



Townstar Combi

Liste de prix

Valable à partir du 1er janvier 2026





VERSIONS

Prix recommandés sans engagement en CHF, TVA 8.1% comprise

	Acenta	N-Connecta	Tekna
L1 - 1.3 DIG-T 130 ch 6MT	31'990.-	34'490.-	35'990.-
L1 - 1.3 DIG-T 130 ch 7DCT	34'490.-	36'990.-	38'490.-
L2 - 1.3 DIG-T 130 ch 6MT	-	37'990.-	39'490.-
L2 - 1.3 DIG-T 130 ch 7DCT	-	40'490.-	41'990.-

Packs d'options

Portes arrière ouvrant à 180°, vitrées (remplace hayon; uniquement sur versions L1)	250.-
---	-------

ÉQUIPEMENT

Systèmes d'assistance à la conduite

	Acenta	N-Connecta	Tekna
Reconnaissance des panneaux de signalisation		●	
Alerte de trafic transversal arrière 1	-	-	●
Assistant autonome de maintien de voie avec freinage correctif		●	
Assistant d'angle mort 2	-	-	●
Aide au stationnement arrière		●	
Aide au stationnement avant	-	●	●
Capteurs d'aide au stationnement latéraux	-	●	●
Caméra de recul	-	●	●
Phares automatiques		●	
Feux de route intelligents	-	-	●
Régulateur de vitesse avec fonction de freinage 3	-	-	●
Régulateur et limiteur de vitesse		●	

Sécurité

Airbags conducteur et passager avant, airbags latéraux avant, airbags rideaux		●	
Frein de stationnement électronique 4		●	
Assistant de démarrage en côte		●	
Assistant de vigilance		●	
Feux diurne LED		●	
Phares LED		●	
Feux antibrouillard LED	-	●	●
Système d'appel d'urgence automatique (eCall)		●	
Freinage d'urgence autonome (AEB)		●	
Fixations ISOFIX arrière avec Top Tether	-	●	●

Multimédia (audio, navigation)

Interface Bluetooth®		●	
Radio numérique DAB+		●	
Deux ports USB avant		●	
Deux ports de recharge USB deuxième rangée de sièges	-	●	●

ÉQUIPEMENT

	Acenta	N-Connecta	Tekna
Multimédia (audio, navigation)			
Prise 12 V à l'avant		●	
Prise 12 V dans le coffre		●	
Système de navigation avec écran tactile de 8"	-	●	●
Apple CarPlay® et Android Auto™	-	●	●
Chargeur sans fil pour smartphone	-	-	●
Combiné d'instruments avec écran couleur TFT 7", compteur de vitesse et compte-tours analogiques		●	
Combiné d'instruments entièrement numérique TFT 10" 5	-	-	●
Confort			
Lève-vitres électriques avant		●	
Lève-vitre côté conducteur avec fonction One-Touch	-	●	●
Lève-vitres électriques arrière	-	●	●
Détecteur de pluie		●	
Climatisation manuelle	●	-	-
Climatisation automatique bi-zone	-	●	●
Aérateurs aux places arrière	-	●	●
Sièges avant chauffants	-	-	●
Siège conducteur réglable en hauteur		●	
Siège passager réglable en hauteur	-	●	●
Siège conducteur avec soutien lombaire	-	●	●
Intelligent Key : système d'accès et de démarrage sans clé	-	●	●
Tiroir côté passager avant		●	
Pochette de rangement au dos des sièges conducteur et passager	-	●	●
Extérieur			
Portes coulissantes vitrées à gauche et à droite		●	
Poignées extérieures de porte couleur carrosserie	-	●	●
Vitres surteintées à l'arrière (Privacy Glass)	-	●	●
Rétroviseurs extérieurs avec clignotants intégrés LED	-	●	●
Rétroviseurs extérieurs laqués noir brillant	-	●	●

ÉQUIPEMENT

	Acenta	N-Connecta	Tekna
Extérieur			
Rétroviseurs extérieurs à réglage électrique, chauffants		●	
Rétroviseurs extérieurs rabattables électriquement	-	●	●
Hayon arrière avec vitre chauffante et essuie-glace		●	
Pare-chocs couleur carrosserie	-	●	●
Jantes en acier 16" avec enjoliveurs	●	-	-
Jantes en alliage léger 16"	-	●	●
Kit de réparation des pneus		●	
Système de contrôle de la pression des pneus		●	
Barres de toit	-	●	●
Intérieur			
Cache-bagages		●	
Console centrale avec accoudoir	-	●	●
Tablettes rabattables au dos des sièges avant	-	●	●
Miroir de surveillance	-	●	●
Rétroviseur intérieur automatique anti-éblouissement	-	●	●
Volant gainé de cuir	-	●	●
Filet à bagages		●	
Trois sièges individuels dans la 2ème rangée 6	-	●	●
Deux sièges individuels dans la 3ème rangée 7	-	●	●

1 seulement avec boîte automatique à double embrayage (DCT)
2 seulement avec boîte automatique à double embrayage (DCT)
3 seulement avec la boîte automatique à double embrayage (DCT)
4 Acenta : seulement avec boîte automatique à double embrayage (DCT)
5 seulement avec boîte automatique à double embrayage (DCT)
6 uniquement sur versions L2
7 uniquement sur versions L2



DONNÉES TECHNIQUES







Freins, direction et suspension

Rayon de braquage entre murs (m)	L1 - 1.3 DIG-T 130 ch 6MT	L1 - 1.3 DIG-T 130 ch 7DCT	L2 - 1.3 DIG-T 130 ch 6MT	L2 - 1.3 DIG-T 130 ch 7DCT
Rayon de braquage entre trottoirs (m)	11,75	11,75	12,80	12,80
	11,31	11,31	12,51	12,51

Performances de conduite

Vitesse maximale (km/h)	175
-------------------------------	-----

Moteur et transmission

Type de carburant : essence				
Traction avant				
Boîte de vitesses manuelle à 6 rapports		-		-
Boîte de vitesses à double embrayage DCT à 7 rapports	-		-	
Cylindrée (cm³)	1'332			
Nombre de cylindres / soupapes	4 / 16			
Puissance maximale (kW)	96			
Puissance maximale (ch)	130			
à tr/min (tr/min)	6'000			
Couple maximum (Nm)	240			
à tr/min.	1600			

Consommation de carburant & autonomie

Consommation de carburant combinée (l/100km)	7,8	8,0	7,8	8,0
Émissions de CO ₂ combinées (g/km)	178	181	178	181
Catégorie de rendement énergétique (A-G)	G			

Poids et volumes

Nombre de places assises	5	5	7	7
Poids à vide min. (kg)	1'550	1'573	1'696	1'719
Poids à vide max. (kg)	1'671	1'696	1'839	1'856

DONNÉES TECHNIQUES

Poids et volumes

	L1 - 1.3 DIG-T 130 ch 6MT	L1 - 1.3 DIG-T 130 ch 7DCT	L2 - 1.3 DIG-T 130 ch 6MT	L2 - 1.3 DIG-T 130 ch 7DCT
Charge utile (kg)	391-512	375-498	511-654	514-651
Poids total autorisé (kg)	2'062	2'071	2'350	2'370
Charge autorisée sur l'essieu avant (kg)	1'070	1'110	1'200	1'200
Charge autorisée sur l'essieu arrière (kg)	1'140	1'140	1'360	1'360
Charge remorquable autorisée sur une pente de 12%, freinée (kg)	1'500			
Charge remorquable autorisée sur une pente de 12% non freinée (kg)	750			
Charge admissible au point d'attelage (kg)	75			
Charge admissible sur le toit (kg)	100			
Capacité du coffre avec dossiers de sièges arrière rabattus (VDA) (l)	2'800	2'800	3'050	3'050
Capacité du coffre, dossiers de sièges arrière relevés (VDA) (l)	700	700	500	500

Acenta			N-Connecta			Tekna			
L1 - 1.3 DIG-T	L1 - 1.3 DIG-T	L1 - 1.3 DIG-T	L1 - 1.3 DIG-T	L2 - 1.3 DIG-T	L2 - 1.3 DIG-T	L1 - 1.3 DIG-T	L1 - 1.3 DIG-T	L2 - 1.3 DIG-T	L2 - 1.3 DIG-T
130 ch 6MT	130 ch 7DCT	130 ch 6MT	130 ch 7DCT	130 ch 6MT	130 ch 7DCT	130 ch 6MT	130 ch 7DCT	130 ch 6MT	130 ch 7DCT

Dimensions

Largeur avec rétroviseurs extérieurs (mm)	2'159								
Largeur sans rétroviseurs extérieurs (mm)	1'859								
Longueur (mm)	4'488	4'488	4'488	4'910	4'910	4'488	4'488	4'910	4'910
Hauteur (mm)	1'838	1'838	1'838	1'838	1'869	1'838	1'838	1'838	1'869
Empattement (mm)	2'716	2'716	2'716	3'100	3'100	2'716	2'716	3'100	3'100
Voie arrière (mm)	1'592 - 1'601								
Voie avant (mm)	1'571 - 1'578								
Longueur de l'espace de chargement au plancher (mm)	1'865	1'865	1'865	2'230	2'230	1'865	1'865	2'230	2'230
Hauteur de l'espace de chargement (mm)	1'111	1'111	1'111	1'229	1'229	1'111	1'111	1'229	1'229
Largeur entre les passages de roues (mm)	1'248								
Seuil de chargement à vide (mm)	594	594	594	613	613	594	594	613	613
Porte coulissante : largeur de passage max (mm)	615	615	615	831	831	615	615	831	831
Porte coulissante : hauteur de passage (mm)	1'060								





COULEURS EXTÉRIEURES

Prix recommandés sans engagement en CHF, TVA 8.1% comprise

	Acenta	N-Connecta	Tekna
Peinture			
Mineral White (QNG)		●	
Urban Grey (KPW)		●	
Highland Grey (KQA)		750.-	
Grey (KNG)		750.-	
Brown Terracotta (CNZ)		750.-	
Mystery Black (GNE)		750.-	

COULEURS EXTÉRIEURES




Mystery Black (GNE)



Grey (KNG)




Highland Grey (KQA)



Brown Terracotta (CNZ)



Mineral White (QNG)



Urban Grey (KPW)

JANTES



Acenta

Jantes en acier 16" avec enjoliveurs
(205/60 R16)



N-Connecta, Tekna

Jantes en alliage léger 16"
(205/60 R16)

ACCESSOIRES ET SERVICES

Accessoires

Les accessoires sont disponibles avec ou sans montage – veuillez tenir compte des indications de prix. Vous pouvez accéder à l'ensemble du catalogue d'accessoires avec les prix actuels en cliquant sur le code QR.

Numéro d'article	Accessoire	Prix	
		sans montage	montage inclus
KE74600QK1	Tapis de sol avant en velours-textile. 2 pièces, pas pour Combi L1.	68.-	68.-
KE74500QK1	Tapis de sol en velours-textile à l'avant et à l. 4 pièces, uniquement pour Combi L1.	68.-	68.-
KE74100QK1	Tapis en caoutchouc avant. 2 pièces, pas pour Combi L1.	75.-	75.-
KE74800QK1	Tapis en caoutchouc. 4 pièces, uniquement pour Combi L1.	75.-	75.-
KE50000QKA	Attelage de remorque Kit de barre transversale. Avec fixations.	451.-	704.-
KE50000QKD	Attelage de remorque Fix. Position 1 (basse), Veuillez noter : commander séparément le E-ensemble approprié.	164.-	281.-
KE50000QKE	Attelage de remorque Fix. Position 2 (haute), pas pour Van L2, Veuillez noter : commander séparément le E-ense...	164.-	281.-
KE50500QKA	TEK 7 pôles. Pré-câblage 10 pôles.	183.-	339.-
KE50000QKG	Attelage de remorque amovible. Position 2 (haute), pas pour Van L2, Veuillez noter : commander séparément le...	248.-	365.-
KE50589941	Adaptateur TEK. 7 broches sur 13 broches.	29.-	29.-
KE50589951	Adaptateur TEK. 13 broches sur 7 broches.	29.-	29.-
KE50000QKB	Attelage de remorque à bride. Position 1 (Faible), uniquement pour Van L2, Veuillez noter : commander séparém...	155.-	272.-
KE50589961	Adaptateur TEK. 13 broches vers 7 broches + 12S.	57.-	57.-
KE50000QKC	Attelage de remorque à bride. Position 2 (haute), pas pour Van L2, Veuillez noter : commander séparément le E-...	155.-	272.-
KE50500QK1	TEK 13 pôles. Précâblage à 2 pôles.	246.-	402.-
ZN80100R056812	Plancher Sobogrip/1 porte coulissante, revêtu de.	557.-	752.-
KE50500QKB	TEK 13 pôles. Précâblage 10 pôles.	224.-	380.-
ZN80100R070570	Plancher Sobogrip/1 porte coulissante, revêtu de.	563.-	758.-
KE73000QK0	Barres de toit. Traversant et monté sur le toit - Aluminium - LCV/PC L1 & L2.	512.-	707.-
KS96674R00	Filet horizontal.	102.-	102.-

Certaines illustrations de produits présentées sont symboliques. Elles peuvent être modifiées sans préavis. Pour plus d'informations ou pour toute question, veuillez vous adresser à votre concessionnaire. Tous les prix indiqués sont en francs suisses TVA incluse, et représentent une recommandation de prix sans obligation chez les concessionnaires participants. Remarque sur les types de motorisation (abréviations dans le tableau) : BEV = véhicule purement électrique, PHEV = hybride rechargeable, MHEV = mild hybrid (hybride léger), ICE = véhicule équipé d'un moteur à combustion.

Roues d'hiver complètes



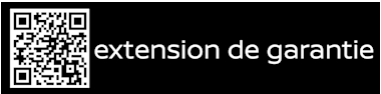
Les roues complètes doivent être homologuées pour le véhicule. Pour toute question, veuillez vous adresser à votre concessionnaire. Prix sans montage.

Numéro d'article	Nom et Description	Prix
AS251015XFKFU	Jeu de roues complet. Acier 15 pouces - Fulda - 195/65 R15 95T	219.-

Extension de garantie

Nos extensions de garantie assurent le maintien sans faille de la protection offerte par la garantie d'usine initiale. Qu'il s'agisse d'un problème mécanique, électrique ou électronique, notre garantie couvre un vaste éventail de réparations afin de veiller à ce que votre voiture reste toujours en parfait état de marche.

Le véhicule ne doit pas être âgé de plus de 60 mois et doit avoir moins de 160'000 kilomètres lors de la conclusion de l'extension de garantie. Les prix incluent le droit de timbre.





Nissan Switzerland
Astara Mobility Switzerland AG
Richtiplatz 5, 8304 Wallisellen

www.nissan.ch



En savoir plus sur le véhicule & demander une
offre



Prix de vente recommandés, TVA 8,1% incluse. Nissan Switzerland se réserve le droit de modifier les prix ainsi que les équipements à tout moment et sans préavis. La conduite, les conditions routières et atmosphériques ainsi que l'état du véhicule peuvent influencer la consommation, les émissions de CO₂ et l'autonomie. Les valeurs indiquées ont été mesurées au banc d'essai selon le protocole WLTP. Pour que les consommations d'énergie des différents types d'entraînement (essence, diesel, gaz, courant etc.) soient comparables, elles sont également indiquées comme soi-disant équivalent essence (unité de mesure de l'énergie). Valeurs conformes aux directives UE. Le poids à vide s'entend en ordre de marche avec conducteur (75 kg). Moyenne de tous les véhicules neufs disponibles en Suisse : 111 g/km. Valeur cible : 93,6 g/km.