



Qashqai

Listino prezzi

Valido dal 21 novembre 2025



VERSIONI

Prezzi raccomandati non vincolanti, in CHF, IVA dell'8,1% inclusa.

	ACENTA	N-CONNECTA	TEKNA	TEKNA+	N-DESIGN
1.3 Mild-Hybrid 116 kW (158 CV) Xtronic FWD	38'390.-	-	-	-	-
1.3 Mild-Hybrid 116 kW (158 CV) Xtronic 4WD	-	42'790.-	46'790.-	50'490.-	50'490.-
1.5 e-Power 150 kW (205 CV) FWD	41'590.-	43'990.-	47'990.-	51'690.-	51'690.-

Pacchetti opzionali

Opzione panorama

- Tetto panoramico in vetro con parasole elettrico (eliminazione del vano portalette)

-	-	900.-	●	●
---	---	-------	---	---



EQUIPAGGIAMENTO

	ACENTA	N-CONNECTA	TEKNA	TEKNA+	N-DESIGN
Sistemi di assistenza alla guida					
Avviso di superamento corsia	●	●	●	●	●
Assistenza al mantenimento della corsia	●	●	●	●	●
Avviso angolo cieco con intervento attivo	●	●	●	●	●
Cruise control con funzione di frenata	●	●	●	●	●
Assistente intelligente alla velocità	●	●	●	●	●
Limitatore di velocità	●	●	●	●	●
ProPILOT Assist con Navi-Link (assistente alla guida autonoma nel traffico con funzione Stop & Go, assistente allo sterzo autonomo per il mantenimento della corsia, adattamento della velocità in curve, uscite e rotatorie)	-	●	●	●	●
Modalità di guida (Eco / Normal / Sport)	●	●	●	●	●
Riconoscimento dei segnali stradali con regolazione automatica della velocità	●	●	●	●	●
Sensori di parcheggio posteriori	●	●	●	●	●
Sensori di parcheggio anteriori e posteriori	-	●	●	●	●
Telecamera posteriore	●	●	●	●	●
Telecamera 360° con rilevamento del movimento (avviso visivo e acustico)	-	●	●	●	●
Sicurezza					
Avviso di collisione anteriore	●	●	●	●	●
Frenata automatica d'emergenza (AEB)	●	●	●	●	●
Lampeggiatori automatici in caso di frenata d'emergenza	●	●	●	●	●
Allerta traffico posteriore trasversale	●	●	●	●	●
Monitoraggio attenzione conducente	●	●	●	●	●
Freno di stazionamento elettrico	●	●	●	●	●
Funzione Auto-Hold	●	●	●	●	●
Assistenza alla partenza in salita	●	●	●	●	●
Antifurto	●	●	●	●	●
Airbag frontal, laterali e a tendina per conducente e passeggero	●	●	●	●	●
Pretensionatori e avviso cintura di sicurezza	●	●	●	●	●

EQUIPAGGIAMENTO

	ACENTA	N-CONNECTA	TEKNA	TEKNA+	N-DESIGN
Multimedia (audio, navigazione)					
Sistema di infotainment con touchscreen da 12,3"	●	●	●	●	●
Apple CarPlay® / Android Auto™ wireless	●	●	●	●	●
NissanConnect Services (Servizi TomTom®, sistema di informazioni sul traffico premium, WiFi di bordo, aggiornamenti software da remoto) 1	-	●	●	●	●
CCS 2.0 e Google Built-in 2	-	●	●	●	●
Head-up display	-	-	●	●	●
Numero di altoparlanti	6	6	6	10	10
Sistema audio premium BOSE®	-	-	-	●	●
Comfort					
Fari LED automatici con assistente abbaglianti	●	●	●	●	●
Sensore pioggia	●	●	●	●	●
Parabrezza anteriore riscaldato	-	●	●	●	●
Bloccaggio automatico all'allontanamento / sbloccaggio automatico all'avvicinamento	●	●	●	●	●
Keyless Entry (chiave intelligente: i-Key)	●	●	●	●	●
i-Key con funzione memoria per il sedile conducente e gli specchietti esterni	-	-	●	●	●
Pad di ricarica wireless per smartphone	-	●	●	●	●
Bracciolo posteriore con 2 portabicchieri	-	●	●	●	●
Climatizzatore automatico	●	●	●	●	●
Specchietti esterni riscaldabili, regolabili elettricamente e ripiegabili	●	●	●	●	●
Specchietti esterni abbassabili in retromarcia	-	-	●	●	●
Portellone elettrico Hands-Free	-	-	●	●	●
Equipaggiamento interno					
Leva del cambio e volante in pelle	-	●	●	●	●
Palette cambio al volante	●	●	●	●	●
Volante riscaldabile	-	●	●	●	●
Alette parasole con specchio illuminato per conducente e passeggero	-	●	●	●	●
Illuminazione ambientale multicolore per plancia e console centrale	-	●	●	●	●
2x USB anteriori (Tipo C)	●	●	●	●	●
2x USB posteriori (Tipo C)	●	●	●	●	●

● = di serie / (-) = non disponibile

EQUIPAGGIAMENTO

	ACENTA	N-CONNECTA	TEKNA	TEKNA+	N-DESIGN
Equipaggiamento interno					
Rivestimenti interni in similpelle e tessuto grigio	●	-	-	-	-
Rivestimenti interni in similpelle	-	●	-	-	-
Rivestimenti interni in Alcantara	-	-	●	●	●
Consolle centrale e braccioli porta in similpelle	●	●	-	-	-
Consolle centrale e braccioli porta in Alcantara	-	-	●	●	●
Vano portaletto	●	●	●	●	●
Due portabicchieri nella consolle centrale	●	●	●	●	●
Scomparti portaoggetti nelle porte anteriori e posteriori	●	●	●	●	●
Consolle centrale con vano portaoggetti	-	●	●	●	●
Rivestimento tetto nero	-	-	●	●	●
Piano del bagagliaio regolabile	-	●	●	●	●
Tetto panoramico in vetro con parasole elettrico (eliminazione del vano portaletto)	-	-	900.-	●	●
Equipaggiamento esterno					
Antenna Shark Fin	●	●	●	●	●
Barre sul tetto	-	●	●	●	●
Barre sul tetto nere verniciate	-	-	●	●	-
Inseri decorativi in nero lucido	-	-	-	-	●
Paraurti e passaruota verniciati in tinta carrozzeria	-	-	-	-	●
Inseri decorativi in cromo satinato	-	-	●	●	-
Elementi laterali della griglia in cromo satinato	-	-	●	●	-
Paraurti e passaruota in nero lucido	-	-	-	●	-
Luci diurne a LED	●	●	-	-	-
Fanali posteriori a LED	●	●	-	-	-
Fari LED Matrix	-	-	●	●	●
Fanali posteriori a LED «Super Red»	-	-	●	●	●
Indicatori LED dinamici anteriori e posteriori	-	-	●	●	●

EQUIPAGGIAMENTO

	ACENTA	N-CONNECTA	TEKNA	TEKNA+	N-DESIGN
Design interno, rivestimenti e sedili					
Sedili in tessuto, nero	●	-	-	-	-
Sedili parzialmente in ecopelle (combinazione tessuto / similpelle) nero	-	●	-	-	-
Sedili in similpelle nero	-	-	●	-	-
Sedili in pelle premium con funzione massaggio	-	-	-	●	-
Sedili parzialmente in similpelle (combinazione Alcantara / similpelle)	-	-	-	-	●
Sedile passeggero regolabile manualmente a 6 vie	●	●	●	-	●
Sedile conducente regolabile manualmente a 6 vie con supporto lombare manuale regolabile a 2 vie	●	●	-	-	-
Sedile conducente regolabile elettricamente a 8 vie con supporto lombare elettrico regolabile a 2 vie e funzione memoria	-	-	●	-	●
Sedili conducente e passeggero regolabili elettricamente a 8 vie con supporto lombare elettrico regolabile a 4 vie e funzione memoria	-	-	-	●	-
Sedili anteriori riscaldabili	-	●	●	●	●

¹ In-Car-Wifi a pagamento.

Navigazione:

Storico di guida e analisi gratuiti per i primi 5 anni
 Pianificazione percorso e localizzazione gratuiti per il primo anno

Comfort & Convenienza:

Servizi di controllo remoto gratuiti per il primo anno

Sicurezza & Manutenzione:

Assistenza gratuita per i primi 5 anni
 Stato veicolo gratuito per i primi 5 anni
 Avvisi intelligenti gratuiti per il primo anno

² **Google Built-In:**

Pianificatore del percorso Google Maps gratuito per i primi 5 anni
 Google Assistant gratuito per i primi 5 anni
 Google Play gratuito per i primi 5 anni



TAPPEZZERIA



Acenta
Interni "ACENTA" - Sedili in tessuto nero



N-Connecta
Interni "N-CONNECTA" - Sedili parzialmente in ecopelle (combinazione tessuto / similpelle)



Tekna
Interni "TEKNA" - Sedili in similpelle



Tekna+
Interni "TEKNA+" - Sedili in pelle premium con funzione massaggio



N-Design
Interni "N-DESIGN" - Sedili parzialmente in similpelle (combinazione Alcantara / similpelle)

PNEUMATICI E CERCHI

	ACENTA	N-CONNECTA	TEKNA	TEKNA+	N-DESIGN
Pneumatici e cerchi					
Cerchi in lega da 17" (215/65 R17)	●	-	-	-	-
Cerchi in lega da 18" diamantati (235/55 R18)	-	●	-	-	-
Cerchi in lega da 19" (235/50 R19)	-	-	●	-	-
Cerchi in lega da 20" argento diamantati (235/45 R20)	-	-	-	●	-
Cerchi in lega da 20" neri diamantati (235/45 R20)	-	-	-	-	●



CERCHI



Acenta
Cerchi in lega da 17"
con pneumatici 215/65 R17



N-Connecta
Cerchi in lega da 18" diamantati
con pneumatici 235/55 R18



Tekna
Cerchi in lega da 19"
con pneumatici 235/50 R19



Tekna+
Cerchi in lega da 20" argento diamantati
con pneumatici 235/45 R20



N-Design
Cerchi in lega da 20" neri diamantati
con pneumatici 235/45 R20

COLORI ESTERNI


Prezzi raccomandati non vincolanti, in CHF, IVA dell'8,1% inclusa.

	ACENTA	N-CONNECTA	TEKNA	TEKNA+	N-DESIGN
Verniciatura					
Ceramic Grey Pearl (KBY)	850.-	850.-	850.-	850.-	-
Dark Grey Metallic (KAD)	850.-	850.-	850.-	850.-	-
Fuji Sunset Red Metallic (NBV)	●	●	●	●	-
Midnight Black Pearl (GAT)	850.-	850.-	850.-	850.-	-
Arctic White Pearl (QBE)	850.-	850.-	850.-	850.-	-
Magnetic Blue Metallic (RCF)	850.-	850.-	850.-	850.-	-
Steel Silver Metallic (KYO)	850.-	850.-	850.-	850.-	-
Deep Ocean Metallic (FAP)	850.-	850.-	850.-	850.-	-
Fuji Sunset Red Metallic + Black Roof (YAU)	-	-	500.-	500.-	●
Magnetic Blue Metallic + Black Roof (XGZ)	-	-	1'350.-	1'350.-	850.-
Arctic White Pearl + Black Roof (XKJ)	-	-	1'350.-	1'350.-	850.-
Ceramic Grey Pearl + Black Roof (XEX)	-	-	1'350.-	1'350.-	850.-
Deep Ocean Metallic + Black Roof (YBJ)	-	-	1'350.-	1'350.-	850.-



● = di serie / (-) = non disponibile

COLORI ESTERNI



Dark Grey Metallic (KAD)




Deep Ocean Metallic (FAP)




Magnetic Blue Metallic (RCF)



Ceramic Grey Pearl (KBY)



Midnight Black Pearl (GAT)



Fuji Sunset Red Metallic (NBV)



Arctic White Pearl (QBE)

COLORI ESTERNI



Ceramic Grey Pearl + Black Roof (XEX)




Magnetic Blue + Black Roof (XGZ)



Arctic White Pearl + Black Roof (XKJ)



Deep Ocean Metallic + Black Roof (YBJ)



Fuji Sunset Red Metallic + Black Roof (YAU)

DATI TECNICI

Freni, sterzo e sospensioni

ABS (Sistema antibloccaggio)	
EBD (Ripartitore elettronico di frenata)	
ESP (Programma elettronico di stabilità)	
TCS (Sistema di controllo della trazione)	
Freni a disco anteriore, ventilato Ø (mm)	
Freni a disco posteriore, ventilato Ø (mm)	
Montanti MacPherson anteriori	
Assale posteriore a bracci tirati (Acenta)	
Assale posteriore a bracci tirati (N-Connecta)	
Assale posteriore a bracci tirati (Tekna)	
Sospensione posteriore multilink (N-Connecta)	
Sospensione posteriore multilink (Tekna)	
Sospensione posteriore multilink (Tekna+)	
Sospensione posteriore multilink (N-Design)	
Raggio di sterzata tra marciapiedi (m)	
Numero di giri del volante da fine corsa a fine corsa	

1.3 Mild-Hybrid 116 kW (158 CV) Xtronic FWD

1.3 Mild-Hybrid 116 kW (158 CV) Xtronic 4WD

1.5 e-Power 150 kW (205 CV) FWD

	●		
	●		
	●		
	●		
		320	
		292	
	●		
●	-		●
-	-		●
-	-		●
-	●		-
-	●		-
-	●		●
-	●		●
11,10		11,10	10,10
		2.546	

Prestazioni di guida

Velocità massima (km/h)	
Accelerazione 0-100 km/h (s)	

199	190	170
9,2	9,9	7,9

Motore e cambio

Motore a benzina a quattro tempi con turbocompressore e iniezione diretta	
Motore a benzina a quattro tempi con turbocompressore come generatore elettrico	
Cilindrata (cm ³)	
Rapporto di compressione	
Numero di cilindri	
Alesaggio (mm)	
Catalizzatore	

●	●	-
-	-	●
1'332	1'332	1'498
10.5 : 1	10.5 : 1	13:01
4	4	3
72	72	79
	3-Way	

DATI TECNICI

Motore e cambio

Trazione	
Cambio automatico a variazione continua Xtronic	
Riduttore a 1 rapporto per motore elettrico	
Potenza massima kW (CV)	
Potenza massima motore elettrico kW (CV)	
Coppia massima motore a benzina (Nm)	
Coppia massima motore elettrico (Nm)	

1.3 Mild-Hybrid 116 kW (158 CV) Xtronic FWD

1.3 Mild-Hybrid 116 kW (158 CV) Xtronic 4WD

1.5 e-Power 150 kW (205 CV) FWD

	FWD	4WD	FWD
	●	●	-
	-	-	●
	116 (158)		
	3,6 (5)	3,6 (5)	140 (190) / Sport: 151 (205)
	270	270	237
	19	19	330

Consumo di carburante & autonomia

Consumo di carburante combinato WLTP (l/100 km)	
Emissioni di CO2 combinate (g/km)	
Emissioni di CO2 dalla produzione del carburante (g/km)	
Categoria di efficienza energetica (A-G)	

	6.6	7.3	4.9
	149	164	110
	30	34	23
	F	G	D

Pesi e volumi

Peso a vuoto minimo (kg)	
Peso a vuoto massimo (kg)	
Carico per asse posteriore ammesso (kg)	
Carico per asse anteriore ammesso (kg)	
Peso totale ammesso (kg)	
Massa rimorchiabile massima frenata (kg)	
Massa rimorchiabile massima non frenata (kg)	

	1'465	1'574	1'673
	1'587	1'641	1'762
	1'060	1'070	1'110
	1'080	1'090	1'260
	1'985	2'040	2'160
	1'800	1'800	750
	725	750	750

DIMENSIONI

Dimensioni


Lunghezza totale (mm)	4'425
Passo (mm)	2'665
Sbalzo anteriore (mm)	920
Sbalzo posteriore (mm)	840
Carreggiata anteriore (mm)	1'585
Carreggiata posteriore (mm)	1'585
Larghezza totale con specchietti esterni aperti / chiusi (mm)	2'084/1'877
Altezza totale (mm)	1'625
Lunghezza interna (mm)	3'120
Larghezza interna (mm)	1'436
Altezza interna (mm)	1'230
Spazio per la testa anteriore (mm)	997
Spazio per la testa posteriore (mm)	983
Spazio per le gambe anteriore (mm)	1'072
Spazio per le gambe posteriore (mm)	860
Spazio per le spalle anteriore (mm)	1'436
Spazio per le spalle posteriore (mm)	1'415

1.3 Mild-Hybrid 116 kW (158 CV) Xtronic FWD

1.3 Mild-Hybrid 116 kW (158 CV) Xtronic 4WD

1.5 e-Power 150 kW (205 CV) FWD

	4'425
	2'665
	920
	840
	1'585
	1'585
	2'084/1'877
	1'625
	3'120
	1'436
	1'230
	997
	983
	1'072
	860
	1'436
	1'415





ACCESSORI E SERVIZI

Accessori



Gamma di accessori



Numero d'articolo	Accessorio	Prezzo		MHEV	HEV
		senza montaggio	montaggio incluso		
KE7456UNOA	Tappetini in tessuto. Luxury - FR & RR - ICE.	136.-	136.-	*	-
KE7456UEOO	Tappetini riciclati. Velours - FR & RR - ICE.	102.-	102.-	*	-
KE7486U000	Tappetini in gomma. ICE.	124.-	124.-	*	-
KE7456UNOB	Tappetini in tessuto. Lusso - FR & RR - ePOWER.	118.-	118.-	-	*
KE7456UE80	Tappetini riciclati. Velours - FR & RR - ePOWER.	118.-	118.-	-	*
KE7486U0E0	Tappetini in gomma. EPOWER.	109.-	109.-	-	*
KS9656U5E0	Protezione completa per gli stivali.	247.-	247.-	*	*
KE8406U000	Tappetino per bagagliaio in tessuto. Protezione dell'area di carico.	146.-	146.-	*	*
KE9656U050	Tappetino per bagagliaio. Reversibile.	179.-	179.-	*	*
ZN70-639700	Box da tetto Thule Motion 3 L. Nero lucido, 450 Litri.	800.-	865.-	*	*
KE5006U500	Gancio di traino rigido. Ordinare il sensore di spinta singolarmente, Si prega di notare: o...	535.-	730.-	*	*
KE50589941	Adattatore TEK. Da 7 pin a 13 pin.	29.-	29.-	*	*
ZN70-732500	Portaski Thule SnowPack Extender. (5 paia di sci).	320.-	385.-	*	*
KE5006U510	Gancio di traino staccabile. Ordinare il sensore di spinta singolarmente, Si prega di not...	778.-	973.-	*	*
KE50589951	Adattatore TEK. Da 13 pin a 7 pin.	29.-	29.-	*	*
ZN70-924003	Portabicicli Thule VeloCompact 2. 13 pin.	630.-	695.-	*	*
285T26UA1C	Unità di controllo - sensore di spinta.	21.-	21.-	*	*
KE50589961	Adattatore TEK. Da 13 a 7 pin + 12S.	57.-	57.-	*	*
ZN70-613201	Box da tetto Thule Vector M. Nero metallizzato, 360 Litri.	1'650.-	1'715.-	*	*
285T16UA1C	Unità di controllo - sensore di spinta.	55.-	55.-	*	*

Gli accessori sono disponibili con e senza montaggio – si prega di osservare i prezzi indicati. È possibile accedere all'intero catalogo degli accessori con i prezzi attuali tramite il codice QR.

Alcune delle immagini dei prodotti mostrate sono solo a scopo illustrativo e soggette a modifiche senza preavviso. Per ulteriori informazioni o domande, contattare il proprio concessionario. Tutti i prezzi indicati sono in franchi svizzeri, IVA inclusa, e rappresentano un prezzo consigliato non vincolante presso i concessionari aderenti. Nota sui tipi di motorizzazione (abbreviazioni nella tabella): BEV = veicolo totalmente elettrico, PHEV = ibrido plug-in, MHEV = mild hybrid, ICE = veicolo con motore a combustione.

Ruote invernali complete



Ruote invernali complete



Numero d'articolo	Nome e Descrizione	Prezzo
AS2A1B17J12DU	Pneumatici invernali completi Dunlop 17" - Dunlop - 215/65 R17 99V	1'716.-
AS2A1B18J12DU	Pneumatici invernali completi Dunlop 18" - Dunlop - 235/55 R18 104H	2'116.-
AS2A1B18J12GO	Pneumatici invernali completi Goodyear 18" - Goodyear - 235/55 R18 104H	2'196.-
AS2A1G18J12DU	Pneumatici invernali completi Dunlop 18" - Dunlop - 235/55 R18 104H	2'116.-

Le ruote complete devono essere omologate per il veicolo. Per qualsiasi domanda, si prega di contattare il concessionario. Prezzo senza montaggio.

Estensione di garanzia

Le nostre estensioni di garanzia offrono una copertura ininterrotta dalla garanzia originale di fabbrica. Che si tratti di problemi meccanici, elettrici o elettronici, la nostra garanzia copre un'ampia gamma di riparazioni per assicurare che la vostra auto rimanga sempre in ottime condizioni.

Estensione della garanzia	4. anno	4. + 5. anno
QASHQAI	405.-	852.-
QASHQAI e-Power	465.-	980.-

Al momento della sottoscrizione dell'estensione di garanzia, il veicolo non deve avere più di 36 mesi e presentare un chilometraggio inferiore a 100'000 chilometri. Il chilometraggio massimo per l'estensione della garanzia è di 200'000 chilometri. I prezzi sono comprensivi della tassa di bollo.



estensione di garanzia

GARANZIA

PRESTAZIONI DI GARANZIA NISSAN

Ogni nuova vettura Nissan è coperta dalle seguenti prestazioni:

Garanzia di fabbrica per 3 anni (fino a 100 000 km)*

Garanzia per 5 anni (fino a 100 000 km)* su tutti i componenti specifici dei veicoli ibridi e dei veicoli elettrici*

Garanzia di 3 anni sulla verniciatura

Garanzia anticorrosione di 12 anni

Per maggiori dettagli, consultare le condizioni generali di garanzia.

* Si applica quello raggiunto per primo.

NISSAN ASSISTANCE
TAKES CARE OF YOU
GUASTO - INCIDENTE
h24 – 7 giorni su 7

NISSAN ASSISTANCE – LA VOSTRA GARANZIA DI MOBILITÀ

Non importa dove, non importa quando e neppure l'età della vostra Nissan ha importanza: se la vostra Nissan dovesse avere un guasto o subire un danno dovuto a un incidente, NISSAN Assistance – la vostra garanzia mobilità è al vostro fianco.

Basta una chiamata alla hotline di servizio 24h e i nostri collaboratori vi assistono volentieri, e in tutta Europa. A proposito: NISSAN Assistance è automaticamente compresa nella vostra garanzia di fabbrica, con una durata di 3 anni per le automobili e di 5 anni per i veicoli commerciali leggeri.

Se fate effettuare un servizio alla vostra Nissan da un partner contrattuale Nissan dopo la scadenza della garanzia di fabbrica, NISSAN Assistance si prolunga automaticamente fino al prossimo servizio previsto. Ciò vale addirittura se i servizi effettuati finora non sono stati eseguiti da un partner contrattuale Nissan.



Nissan Switzerland
Astara Mobility Switzerland AG
Richtiplatz 5, 8304 Wallisellen

www.nissan.ch



Maggiori informazioni sul veicolo e richiesta di preventivo



Prezzi al dettaglio raccomandati comprensivi di IVA all'8,1%. Nissan Switzerland si riserva il diritto di modificare i prezzi e le dotazioni in qualsiasi momento e senza preavviso. Lo stile di guida, le condizioni stradali e del traffico, condizioni atmosferiche e lo stato del veicolo possono influenzare il consumo e le emissioni di CO₂ e l'autonomia massima. I valori indicati sono stati determinati sul banco di prova in base al nuovo ciclo di prova WLTP. Affinché i consumi energetici delle diverse forme di motore (benzina, diesel, gas, corrente elettrica ecc.) siano comparabili, sono indicati anche come cosiddetti equivalenti benzina (unità di misura per l'energia). Cifre conformi alle norme UE. Peso a vuoto in ordine di marcia con conducente (75 kg). Media di tutte le vetture nuove disponibili in Svizzera: 111 g/km. Obiettivo: 93,6 g/km.