



## La Nuova MICRA

### Listino prezzi

Valido dal 29 ottobre 2025



# VERSIONI

Prezzi raccomandati non vincolanti, in CHF, IVA dell'8,1% inclusa.

	ENGAGE	ADVANCE	EVOLVE
40 kWh 122 CV (90 kW) .....	28'200.-	31'700.-	-
52 kWh 150 CV (110 kW) .....	-	34'700.-	36'200.-

	ENGAGE	ADVANCE	EVOLVE
<b>Pacchetti opzionali</b>			
Design interno "Chill": sedili beige in tessuto mesh riciclato con elementi bianchi in similpelle .....	-	-	450.-
Sistema di parcheggio automatico Hands-Free (parcheggio automatico in entrata e in uscita con sensori anteriori, posteriori e laterali e assistenza intelligente al parcheggio)	-	-	500.-



(-) = non disponibile

# DOTAZIONI DI SERIE PRINCIPALI

## Engage

- Cerchi in acciaio da 18" con copricerchi "Active"
- Design interno "Modern": sedili neri in tessuto riciclato
- Sedili conducente e passeggero regolabili manualmente in 4 direzioni
- Quadro strumenti con display digitale da 7 pollici
- Sistema di infotainment da 10,1" con CCS 2.0
- Apple CarPlay® / Android Auto™ wireless
- Sistema audio Arkamys®
- Specchietto retrovisore interno con oscuramento manuale
- Volante in poliuretano
- 1 presa da 12 V e 2 porte USB-C
- Alzacristalli elettrici con funzione one-touch per tutti i finestrini
- Fari LED automatici con assistente abbaglianti
- Keyless Entry (chiave intelligente: i-Key)
- Climatizzatore automatico con attivazione a distanza della ventilazione interna
- Avviso di superamento corsia
- Assistenza al mantenimento della corsia
- Cruise control con funzione di frenata
- Sensori di parcheggio posteriori
- Frenata automatica d'emergenza (AEB)
- Freno di stazionamento elettrico
- Chiamata d'emergenza (E-Call)
- Caricatore di bordo Mode 3 Tipo 2 per ricarica in corrente alternata (AC) fino a 11 kW (trifase)
- Pompa di calore

## Advance

(in aggiunta a Engage)

- Cerchi in lega da 18" "Iconic"
- Sedile conducente regolabile manualmente in 6 direzioni e sedile passeggero in 4 direzioni
- Sedili anteriori riscaldabili
- Quadro strumenti con display digitale da 10 pollici
- Sistema Google Maps integrato con pianificazione del percorso e assistente vocale
- Elementi di design in finitura metallizzata Hyper Satin (paraurti anteriore e posteriore)
- Antenna Shark Fin
- Sistema Multi-Sense con 4 modalità di guida selezionabili (Eco, Comfort, Sport e Perso) e illuminazione ambientale
- Specchietto retrovisore interno con oscuramento automatico
- Volante in similpelle riscaldabile
- Alette parasole lato guida e passeggero con portabiglietti, specchio e illuminazione a LED
- Pad di ricarica wireless per smartphone
- Bracciolo centrale anteriore
- Illuminazione ambientale multicolore per plancia e console centrale
- Assistenza attiva al mantenimento della corsia
- Avviso angolo cieco con intervento attivo
- Cruise control adattivo con funzione Stop & Go
- Assistente intelligente alla velocità
- Sensori di parcheggio anteriori e laterali
- Telecamera posteriore
- Frenata automatica d'emergenza con allerta traffico posteriore trasversale
- Freno di stazionamento elettrico con funzione Auto-Hold

## Evolve

(in aggiunta a Advance)

- Cerchi in lega da 18" "Sport"
- Design interno "Audacious": sedili blu in similpelle con elementi grigi e bianchi e cuciture decorative arancioni
- Sedili conducente e passeggero regolabili manualmente in 6 direzioni
- Sedile conducente con supporto lombare regolabile manualmente in 2 direzioni
- Sistema audio premium Harman/Kardon®
- Verniciatura bicolore
- Specchietto retrovisore interno senza cornice con oscuramento automatico
- Illuminazione interna: due luci LED anteriori con sensori tattili
- Tasca portaoggetti sul retro del sedile del conducente
- ProPILOT Assist con Navi-Link (assistente intelligente alla guida autonoma nel traffico con funzione Stop & Go, assistente allo sterzo autonomo per il mantenimento della corsia, adattamento della velocità in curve, uscite e rotatorie)
- Riconoscimento dei segnali stradali con regolazione automatica della velocità

# EQUIPAGGIAMENTO

## Sistemi di assistenza alla guida

	ENGAGE	ADVANCE	EVOLVE
Avviso di superamento corsia .....		●	
Assistenza al mantenimento della corsia .....		●	
Assistenza attiva al mantenimento della corsia .....	-	●	●
Avviso angolo cieco con intervento attivo .....	-	●	●
Cruise control con funzione di frenata .....	●	-	-
Cruise control adattivo con funzione Stop & Go .....	-	●	●
Assistente intelligente alla velocità .....	-	●	●
ProPILOT Assist con Navi-Link (assistente alla guida autonoma nel traffico con funzione Stop & Go, assistente allo sterzo autonomo per il mantenimento della corsia, adattamento della velocità in curve, uscite e rotatorie)	-	-	●
Riconoscimento dei segnali stradali con regolazione automatica della velocità .....	-	-	●
Sensori di parcheggio posteriori .....		●	
Sensori di parcheggio anteriori e laterali .....	-	●	●
Telecamera posteriore .....	-	●	●

## Sicurezza

Frenata automatica d'emergenza (AEB) .....		●	
Lampeggiatori automatici in caso di frenata d'emergenza .....		●	
Allerta traffico posteriore trasversale .....	-	●	●
Monitoraggio attenzione conducente .....		●	
Freno di stazionamento elettrico .....		●	
Funzione Auto-Hold .....	-	●	●
Chiamata d'emergenza (E-Call) .....		●	
Antifurto .....		●	

## Multimedia (audio, navigazione)

Sistema Google Maps integrato con navigazione, pianificazione del percorso e assistente vocale .....	-	●	●
Quadro strumenti con display a colori TFT da 7", tachimetro e contagiri analogici .....	●	-	-
Quadro strumenti completamente digitale TFT da 10" .....	-	●	●
Sistema di infotainment da 10,1" con CCS 2.0 .....		●	
Apple CarPlay® / Android Auto™ wireless .....		●	

# EQUIPAGGIAMENTO

	ENGAGE	ADVANCE	EVOLVE
<b>Multimedia (audio, navigazione)</b>			
Numero di altoparlanti .....	4	6	9
Sistema audio Arkamys® .....	●	●	-
Sistema audio premium Harman/Kardon® .....	-	-	●
<b>Equipaggiamento specifici veicoli elettrici</b>			
Caricatore di bordo Mode 3 Tipo 2 (bidirezionale) per ricarica in corrente alternata (AC) fino a 11 kW (trifase) .....		●	
Cavo di ricarica Mode 3 Type 2 per ricarica trifase (AC) fino a 11 kW .....		●	
Ricarica rapida in corrente continua (DC) fino a 80 kW (batteria da 40 kWh) / fino a 100 kW (batteria da 52 kWh) ...		●	
Pompa di calore .....		●	
Modalità di guida e-Pedal con recupero di energia regolabile tramite palette .....	-	●	●
<b>Comfort</b>			
Sistema Multi-Sense con 4 modalità di guida selezionabili (Eco, Comfort, Sport e Perso) e illuminazione ambientale	-	●	●
Alzacristalli elettrici con funzione one-touch per tutti i finestrini .....		●	
Fari LED automatici con assistente abbaglianti .....		●	
Sensore pioggia .....		●	
Tergicristallo posteriore .....		●	
Keyless Entry (chiave intelligente: i-Key) .....		●	
Pulsante Start/Stop .....		●	
Pad di ricarica wireless per smartphone .....	-	●	●
Bracciolo centrale anteriore .....	-	●	●
Tasca portaoggetti sul retro del sedile del conducente .....	-	-	●
Climatizzatore automatico con attivazione a distanza della ventilazione interna .....		●	
Specchietti retrovisori esterni riscaldabili e ripiegabili elettricamente .....	●	-	-
Specchietti esterni riscaldabili, regolabili elettricamente e ripiegabili .....	-	●	●
<b>Equipaggiamento esterno</b>			
Elementi di design in nero lucido (paraurti anteriore e posteriore, parafanghi e modanature laterali) .....	●	-	-

● = di serie / (-) = non disponibile

# EQUIPAGGIAMENTO

	ENGAGE	ADVANCE	EVOLVE
<b>Equipaggiamento esterno</b>			
Elementi di design in finitura metallizzata Hyper Satin (paraurti anteriore e posteriore) .....	-	●	●
Barre al tetto in finitura metallo satinato hyper .....	-	-	●
Spoiler posteriore .....		●	
Antenna corta .....	●	-	-
Antenna Shark Fin .....	-	●	●
Vetri posteriori oscurati a partire dal montante B (Privacy Glass) .....		●	
<b>Equipaggiamento interno</b>			
Specchietto retrovisore interno con oscuramento manuale .....	●	-	-
Specchietto retrovisore interno con oscuramento automatico .....	-	●	-
Specchietto retrovisore interno senza cornice con oscuramento automatico .....	-	-	●
Volante in poliuretano .....	●	-	-
Volante in similpelle .....	-	●	●
Volante riscaldabile .....	-	●	●
Aletta parasole lato guida con portabiglietti .....	●	-	-
Alette parasole lato guida e passeggero con portabiglietti, specchio e illuminazione a LED .....	-	●	●
Illuminazione ambientale multicolore per plancia e console centrale .....	-	●	●
Illuminazione interna: luce LED anteriore con sensore tattile .....	-	●	-
Illuminazione interna: due luci LED anteriori con sensori tattili .....	-	-	●
1 presa da 12 V e 2 porte USB-C .....		●	
<b>Design interno, rivestimenti e sedili</b>			
Design interno "Modern": sedili neri in tessuto riciclato .....	●	●	-
Design interno "Audacious": sedili blu in similpelle con elementi grigi e bianchi e cuciture decorative arancioni ....	-	-	●
Sedili conducente e passeggero regolabili manualmente in 4 direzioni .....	●	-	-
Sedile conducente regolabile manualmente in 6 direzioni e sedile passeggero in 4 direzioni .....	-	●	-
Sedili conducente e passeggero regolabili manualmente in 6 direzioni .....	-	-	●
Sedile conducente con supporto lombare regolabile manualmente in 2 direzioni .....	-	-	●
Sedili anteriori riscaldabili .....	-	●	●





# LA NUOVA MICRA – INTELLIGENTE, SICURA, OTTIMISTA.

## ProPILOT con Navi-Link



Il sistema di assistenza alla guida ProPILOT con Navi-Link supporta il conducente durante l'**accelerazione**, la **frenata** e la **sterzata**. Mantiene la MICRA in modo affidabile nella corsia – anche nel traffico intenso o nei tratti autostradali con curve.

### Funzioni:

- Assistente intelligente autonomo negli ingorghi con funzione Stop & Go
- Assistente intelligente autonomo allo sterzo per il mantenimento della corsia



Grazie alla connessione con il sistema di navigazione, ProPILOT con Navi-Link riconosce in anticipo i **limiti di velocità**, l'**andamento delle curve** e le **uscite**, adattando automaticamente la **velocità** di conseguenza.

### Funzioni:

- Adattamento intelligente alla velocità massima consentita (anche in curva, in uscita e nelle rotonde)
- Assistente intelligente della velocità a bassa andatura a partire da 30 km/h

## Multi-Sense

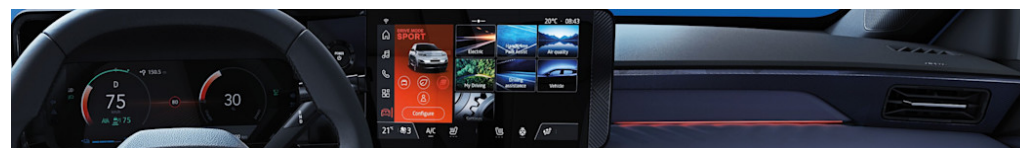
Con il sistema Multi-Sense, l'esperienza di guida della nuova Micra può essere personalizzata in base alle preferenze del conducente. Quattro modalità di guida influenzano lo sterzo, la risposta del motore, la reattività e l'illuminazione interna, passando da una guida efficiente a una più sportiva. Inoltre, tre zone dell'illuminazione ambientale possono essere regolate con fino a 48 colori.



**Eco** – 50 kW, 215 Nm, fino a 110 km/h. Guida efficiente e rilassata con un'erogazione di potenza dolce.



**Comfort** – 110 kW, 245 Nm, fino a 150 km/h. Prestazioni equilibrate e comportamento di guida armonioso per l'uso quotidiano.



**Sport** – 110 kW, 245 Nm, fino a 150 km/h. Accelerazione più diretta e comportamento di guida più dinamico.

Oltre alle tre modalità predefinite, la modalità aggiuntiva **Perso** consente di personalizzare il comportamento di guida e l'illuminazione interna.





## DESIGN DEGLI INTERNI



### Di serie per Engage e Advance

Design interno "**Modern**": sedili neri in tessuto riciclato

*Interni illustrati: versione Advance. Dotazioni diverse su Engage.*



### Di serie per Evolve

Design interno "**Audacious**": sedili blu in similpelle con elementi grigi e bianchi e cuciture decorative arancioni



### Optionale per Evolve

Design interno "**Chill**": sedili beige in tessuto mesh riciclato con elementi bianchi in similpelle

# PNEUMATICI E CERCHI

	ENGAGE	ADVANCE	EVOLVE
Pneumatici e cerchi			
Cerchi in acciaio da 18" con copricerchi "Active" .....	●	-	-
Cerchi in lega da 18" "Iconic" .....	-	●	-
Cerchi in lega da 18" "Sport" .....	-	-	●

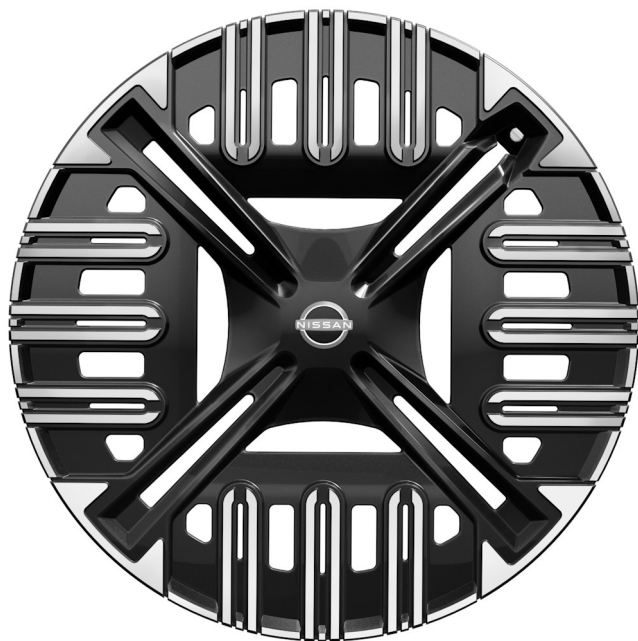


● = di serie / (-) = non disponibile

---

## CERCHI

### Engage



Cerchi in acciaio da 18" con copricerchi "Active"

### Advance



Cerchi in lega da 18" "Iconic"

### Evolve



Cerchi in lega da 18" "Sport"




# COLORI ESTERNI

Prezzi raccomandati non vincolanti, in CHF, IVA dell'8,1% inclusa.

## Verniciatura

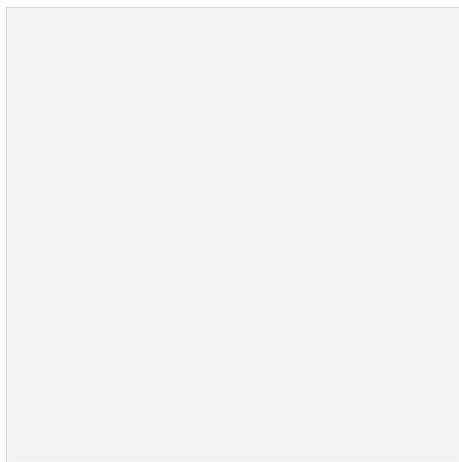
	ENGAGE	ADVANCE	EVOLVE
Pure White (369) .....		0.-	
Elegant Silver (KQG) .....		650.-	
Mystery Black (GNE) .....		650.-	
Noble Marine (RRE) .....	-	650.-	650.-
Authentic Blue (RCN) .....	-	650.-	650.-
Rebel Red (NPT) .....	-	650.-	650.-
Pure White + Black Roof (XUF) .....	-	450.-	0.-
Pure White + Grey Roof (YWY) .....	-	450.-	0.-
Elegant Silver + Black Roof (YUY) .....	-	1'100.-	650.-
Mystery Black + Grey Roof (YWX) .....	-	1'100.-	650.-
Noble Marine + Black Roof (YWW) .....	-	1'100.-	650.-
Noble Marine + Grey Roof (YWZ) .....	-	1'100.-	650.-
Authentic Blue + Black Roof (YZF) .....	-	1'100.-	650.-
Rebel Red + Black Roof (YZA) .....	-	1'100.-	650.-



(-) = non disponibile

---

## COLORI ESTERNI – VERNICI MONOCOLORE



Pure White (369)



Elegant Silver (KQG)



Mystery Black (GNE)



Noble Marine (RRE)



Authentic Blue (RCN)




Rebel Red (NPT)



---

## COLORI ESTERNI – VERNICI BICOLORE



Pure White + Black Roof (XUF)



Elegant Silver + Black Roof (YUY)



Noble Marine + Black Roof (YWW)




Rebel Red + Black Roof (YZA)



Authentic Blue + Black Roof (YZF)



Mystery Black + Grey Roof (YWX)



Pure White + Grey Roof (YWY)



Noble Marine + Grey Roof (YWZ)



# DATI TECNICI

## Freni, sterzo e sospensioni

Freni a disco anteriore, ventilato Ø (mm) .....	
Freni a disco posteriore, ventilato Ø (mm) .....	
Sospensione anteriore .....	
Sospensione posteriore .....	
Raggio di sterzata tra marciapiedi (m) .....	
Numero di giri del volante da fine corsa a fine corsa .....	

## Prestazioni di guida

Velocità massima (km/h) .....	
Accelerazione 0-100 km/h (s) .....	
Accelerazione 0-50 km/h (s) .....	
Accelerazione 80-120 km/h (s) .....	

## Batteria

Tipo di batteria .....	
Capacità netta della batteria (kWh) .....	
Peso della batteria (kg) .....	
Tempo di ricarica AC (15-80 %) .....	
Tempo di ricarica DC (15-80 %) .....	

## Motore e cambio

Trazione .....	
Potenza massima kW (CV) .....	
Coppia massima (Nm) .....	

## Consumo di carburante & autonomia

Autonomia WLTP combinata fino a (km) .....	
Consumo elettrico combinato WLTP (kWh/100 km) .....	
Equivalente benzina (l/100 km) .....	

### 40 kWh 122 CV (90 kW)

### 52 kWh 150 CV (110 kW)

	296/26
	280/9.6
	MacPherson
	Multilink
	10,30
	2.61

	150
9,0	8,0
3,4	3,3
7,2	6,1

	Lithium-Ion 360V
40,0	52,0
237	297
3h 45min	4h 45min
	30 min

	FWD
90 (122)	110 (150)
225	245

317	416
15.8	16.7
1.74	1.84

# DATI TECNICI

40 kWh 122 CV (90 kW)

52 kWh 150 CV (110 kW)

## Consumo di carburante & autonomia

Emissioni di CO2 combinate (g/km) .....	0	
Emissioni di CO2 derivanti dalla produzione di elettricità (g/km) .....	18	19
Categoria di efficienza energetica (A-G) .....	B	

## Pesi e volumi

Peso a vuoto minimo (kg) .....	1'452	1'527
Peso a vuoto massimo (kg) .....	1'487	1'556
Peso totale ammesso (kg) .....	1'860	1'930
Peso totale ammesso del complesso (kg) .....	2'360	2'430
Massa rimorchiabile massima frenata (fino a pendenza 12 %) (kg) .....	500	
Massa rimorchiabile massima non frenata (kg) .....	500	
Carico massimo sul tetto (kg) .....	0	
Volume minimo del bagagliaio (l) .....	285	
Volume massimo del bagagliaio con sedili abbattuti (l) .....	1'106	
Volume massimo del bagagliaio incluso vano sotto il pianale (l) .....	326	
Vano portaoggetti sotto il pianale (l) .....	41	

# DIMENSIONI

## Dimensioni



Lunghezza totale (mm)	.....
Passo (mm)	.....
Lunghezza interna (mm)	.....
Sbalzo anteriore (mm)	.....
Sbalzo posteriore (mm)	.....
Carreggiata anteriore (mm)	.....
Carreggiata posteriore (mm)	.....
Larghezza da parafrangente a parafrangente (mm)	.....
Larghezza totale con specchietti esterni aperti / chiusi (mm)	.....
Altezza totale (mm)	.....
Altezza a vuoto con portellone posteriore aperto (mm)	.....
Lunghezza massima di carico a livello del pianale, senza / con sedili abbattuti (mm)	.....
Altezza soglia di carico a vuoto (mm)	.....
Altezza da terra a vuoto (mm)	.....
Altezza da terra a carico massimo (mm)	.....
Altezza dell'apertura del portellone (mm)	.....
Larghezza interna tra i passaruota (mm)	.....
Altezza del bagagliaio sotto il copribagagli a livello del pianale (mm)	.....

ENGAGE

ADVANCE

EVOLVE

3'974
2'541
1'657
763
670
1'555
1'545
1'772
2020/1830
1'499
2'067
607
774
145
123
600
1'011
562





# ACCESSORI E SERVIZI

## Accessori



Numero d'articolo	Accessorio	Prezzo	
		senza montaggio	montaggio incluso
KE96000QM0	Coprispecchietto. Coprispecchietti in finitura carbonio.	199.-	297.-
KE74800QMA	Tappetini in gomma LHD. Tappetini in gomma quattro stagioni con design NISSAN.	99.-	99.-
KE74500QM0	Tappetini in velluto sostenibile LHD. Tappetini in tessuto riciclato.	119.-	119.-
KE96500QMA	Vaschetta baule reversibile. In gomma riciclata.	79.-	79.-
KX96700QM2	Protezione soglia bagagliaio. Protezione soglia di carico in acciaio/alluminio.	99.-	99.-
KE96700QM0	Battitacco illuminati. Battitacco illuminati con design NISSAN.	229.-	294.-
KB78800QK1	Paraspruzzi.	40.-	203.-
KE50000QM0	Gancio traino removibile. Capacità di traino 500 kg. Cablaggio elettrico da ordinare separatamente.	649.-	941.-
KX50500QM0	Cablaggio gancio traino 13 poli. 13 poli.	219.-	365.-

Gli accessori sono disponibili con e senza montaggio – si prega di osservare i prezzi indicati. È possibile accedere all'intero catalogo degli accessori con i prezzi attuali tramite il codice QR.

Alcune delle immagini dei prodotti mostrate sono solo a scopo illustrativo e soggette a modifiche senza preavviso. Per ulteriori informazioni o domande, contattare il proprio concessionario. Tutti i prezzi indicati sono in franchi svizzeri, IVA inclusa, e rappresentano un prezzo consigliato non vincolante presso i concessionari aderenti. Nota sui tipi di motorizzazione (abbreviazioni nella tabella): BEV = veicolo totalmente elettrico, PHEV = ibrido plug-in, MHEV = mild hybrid, ICE = veicolo con motore a combustione.

## Ruote invernali complete



Numero d'articolo	Nome e Descrizione	Prezzo
AS2A1B18K15GO	Set completo di ruote Alu Black Polished 18 pol - Goodyear - 195/55 R18 93H	2'196.-

Le ruote complete devono essere omologate per il veicolo. Per qualsiasi domanda, si prega di contattare il concessionario. Prezzo senza montaggio.

# GARANZIA



## PRESTAZIONI DI GARANZIA NISSAN

Ogni nuova vettura Nissan è coperta dalle seguenti prestazioni:

- Garanzia di fabbrica per 3 anni (fino a 100 000 km)\*
- Nissan Swiss Warranty\*\* per 7 anni (fino a 150 000 km)\*\*
- Garanzia di 8 anni (fino a 160 000 km)\* sulla batteria agli ioni di litio\*\*\*
- Garanzia di 3 anni sulla verniciatura
- Garanzia anticorrosione di 12 anni

Per maggiori dettagli, consultare le condizioni generali di garanzia.

\* Si applica quello raggiunto per primo.

\*\* Dopo i 3 anni di garanzia di fabbrica (max. 100'000 km), la garanzia si rinnova automaticamente dopo ogni servizio presso un partner Nissan ufficiale, secondo le condizioni di garanzia – fino a 7 anni o 150'000 km (vale la prima scadenza raggiunta).

\*\*\* Nel caso in cui la capacità scenda al di sotto del 70%.

## NISSAN ASSISTANCE – LA VOSTRA GARANZIA DI MOBILITÀ

Non importa dove, non importa quando e neppure l'età della vostra Nissan ha importanza: se la vostra Nissan dovesse avere un guasto o subire un danno dovuto a un incidente, NISSAN Assistance – la vostra garanzia mobilità è al vostro fianco.

Basta una chiamata alla hotline di servizio 24h e i nostri collaboratori vi assistono volentieri, e in tutta Europa. A proposito: NISSAN Assistance è automaticamente compresa nella vostra garanzia di fabbrica, con una durata di 3 anni per le automobili e di 5 anni per i veicoli commerciali leggeri.

Se fate effettuare un servizio alla vostra Nissan da un partner contrattuale Nissan dopo la scadenza della garanzia di fabbrica, NISSAN Assistance si prolunga automaticamente fino al prossimo servizio previsto. Ciò vale addirittura se i servizi effettuati finora non sono stati eseguiti da un partner contrattuale Nissan.



Nissan Switzerland  
Astara Mobility Switzerland AG  
Richtiplatz 5, 8304 Wallisellen

[www.nissan.ch](http://www.nissan.ch)



Maggiori informazioni sul veicolo e richiesta di  
preventivo



Prezzi al dettaglio raccomandati comprensivi di IVA all'8,1%. Nissan Switzerland si riserva il diritto di modificare i prezzi e le dotazioni in qualsiasi momento e senza preavviso. Lo stile di guida, le condizioni stradali e del traffico, condizioni atmosferiche e lo stato del veicolo possono influenzare il consumo e le emissioni di CO<sub>2</sub> e l'autonomia massima. I valori indicati sono stati determinati sul banco di prova in base al nuovo ciclo di prova WLTP. Affinché i consumi energetici delle diverse forme di motore (benzina, diesel, gas, corrente elettrica ecc.) siano comparabili, sono indicati anche come cosiddetti equivalenti benzina (unità di misura per l'energia). Cifre conformi alle norme UE. Peso a vuoto in ordine di marcia con conducente (75 kg). Media di tutte le vetture nuove disponibili in Svizzera: 111 g/km. Obiettivo: 93,6 g/km.