



La Nouvelle MICRA

Liste de prix

Valable à partir du 29 octobre 2025



VERSIONS

Prix recommandés non contractuels, en CHF, TVA de 8,1% incluse.

	ENGAGE	ADVANCE	EVOLVE
40 kWh 122 ch (90 kW)	28'200.-	31'700.-	-
52 kWh 150 ch (110 kW)	-	34'700.-	36'200.-

Packs d'options

Design intérieur "Chill" : Sièges beiges en tissu maille recyclé avec éléments blancs en similicuir	-	-	450.-
Système de stationnement mains libres (stationnement automatique en entrée et en sortie avec capteurs avant, arrière et latéraux ainsi qu'une assistance au stationnement intelligente)	-	-	500.-



(-) = non disponible

PRINCIPAUX ÉQUIPEMENTS DE SÉRIE

Engage

- Jantes en acier 18" avec enjoliveurs "Active"
- Design intérieur "Modern" : Sièges noirs en tissu recyclé
- Sièges conducteur et passager réglables manuellement en 4 directions
- Combiné d'instruments avec écran numérique 7 pouces
- Combiné d'infodivertissement digital 10" avec CCS 2.0
- Apple CarPlay® / Android Auto™ sans fil
- Système audio Arkamys®
- Rétroviseur intérieur jour/nuit
- Volant en polyuréthane
- 1 prise 12 V et 2 ports USB-C
- Lève-vitres à impulsion pour toutes les vitres
- Phares LED automatiques avec assistant de feux de route
- Keyless Entry (clé intelligente : i-Key)
- Climatisation automatique avec préconditionnement à distance
- Alerte de franchissement de ligne
- Assistant de maintien dans la voie
- Régulateur de vitesse avec fonction de freinage
- Capteurs de stationnement arrière
- Freinage d'urgence autonome (AEB)
- Frein de stationnement électrique
- Appel d'urgence (E-Call)
- Chargeur embarqué Mode 3 Type 2 pour charge en courant alternatif (AC) jusqu'à 11 kW (triphase)
- Pompe à chaleur

Advance

(en plus de Engage)

- Jantes en alliage 18" "Iconic"
- Siège conducteur réglable manuellement en 6 directions et siège passager en 4 directions
- Sièges avant chauffants
- Combiné d'instruments avec écran numérique 10 pouces
- Système Google Maps intégré incluant planification d'itinéraire et assistant vocal
- Éléments de pare-chocs finition métal satiné hyper
- Antenne requin
- Système Multi-Sense avec 4 modes de conduite sélectionnables (Eco, Comfort, Sport et Perso) et éclairage d'ambiance
- Rétroviseur intérieur électrochrome
- Volant en similicuir chauffant
- Pare-soleils avec porte-ticket, miroir et éclairage LED pour le conducteur et le passager avant
- Chargeur de smartphone sans fil
- Accoudoir central avant
- Éclairage d'ambiance multicolore pour tableau de bord et console centrale
- Assistance active au maintien dans la voie
- Alerte d'angle mort avec intervention active
- Régulateur de vitesse adaptatif avec fonction Stop & Go
- Assistant de vitesse intelligent
- Capteurs de stationnement avant et latéraux
- Caméra de recul
- Freinage d'urgence autonome avec alerte de circulation transversale arrière
- Frein de stationnement électrique avec fonction Auto-Hold

Evolve

(en plus de Advance)

- Jantes en alliage 18" "Sport"
- Design intérieur "Audacious" : Sièges bleus en similicuir avec éléments gris et blancs avec surpiquûres orange
- Sièges conducteur et passager réglables manuellement en 6 directions
- Siège conducteur avec soutien lombaire réglable manuellement en 2 directions
- Système audio premium Harman/Kardon®
- Peinture Bi-Ton
- Rétroviseur intérieur électrochrome sans contour
- Éclairage intérieur : deux lampes LED avant avec capteur tactile
- Poche pour porte-revues au dos du siège conducteur
- ProPILOT Assist avec Navi-Link (assistant intelligent de conduite autonome dans les embouteillages avec fonction Stop & Go, assistant de direction autonome pour le maintien de voie, adaptation de la vitesse dans les virages, les sorties et les ronds-points)
- Reconnaissance des panneaux de signalisation avec ajustement automatique de la vitesse

ÉQUIPEMENT

Systèmes d'assistance à la conduite

	ENGAGE	ADVANCE	EVOLVE
Alerte de franchissement de ligne	●	●	●
Assistant de maintien dans la voie	●	●	●
Assistance active au maintien dans la voie	-	●	●
Alerte d'angle mort avec intervention active	-	●	●
Régulateur de vitesse avec fonction de freinage	●	-	-
Régulateur de vitesse adaptatif avec fonction Stop & Go	-	●	●
Assistant de vitesse intelligent	-	●	●
ProPILOT Assist avec Navi-Link (assistant de conduite autonome dans les embouteillages avec fonction Stop & Go, assistant de direction autonome pour le maintien de voie, adaptation de la vitesse dans les virages, les sorties et les ronds-points)	-	-	●
Reconnaissance des panneaux de signalisation avec ajustement automatique de la vitesse	-	-	●
Capteurs de stationnement arrière	●	●	●
Capteurs de stationnement avant et latéraux	-	●	●
Caméra de recul	-	●	●

Sécurité

Freinage d'urgence autonome (AEB)	●	●	●
Feux de détresse automatiques en cas de freinage d'urgence	●	●	●
Alerte de circulation transversale arrière	-	●	●
Système de surveillance du conducteur	●	●	●
Frein de stationnement électrique	●	●	●
Fonction Auto-Hold	-	●	●
Appel d'urgence (E-Call)	●	●	●
Dispositif antivol	●	●	●

Multimédia (audio, navigation)

Système Google Maps intégré incluant navigation, planification d'itinéraire et assistant vocal	-	●	●
Combiné d'instruments avec écran couleur TFT 7", compteur de vitesse et compte-tours analogiques	●	-	-
Combiné d'instruments entièrement numérique TFT 10"	-	●	●
Combiné d'infodivertissement digital 10,1" avec CCS 2.0	●	●	●
Apple CarPlay® / Android Auto™ sans fil	●	●	●

ÉQUIPEMENT

Multimédia (audio, navigation)

NissanConnect Services (planification d'itinéraires via l'app, fonctions de commande à distance, gestion de la batterie, état du véhicule)

Nombre de haut-parleurs

Système audio Arkamys®

Système audio premium Harman/Kardon®

ENGAGE

ADVANCE

EVOLVE

●	●	●
4	6	9
●	●	-
-	-	●

Confort

Système Multi-Sense avec 4 modes de conduite sélectionnables (Eco, Comfort, Sport et Perso) et éclairage d'ambiance

Lève-vitres à impulsion pour toutes les vitres

Phares LED automatiques avec assistant de feux de route

Capteur de pluie

Essuie-glace arrière

Keyless Entry (clé intelligente : i-Key)

Bouton de démarrage

Chargeur de smartphone sans fil

Accoudoir central avant

Poche pour porte-revues au dos du siège conducteur

Climatisation automatique avec préconditionnement à distance

Rétroviseurs extérieurs chauffants et rabattables électriquement

Rétroviseurs extérieurs chauffants, réglables et rabattables électriquement

-	●	●
●	●	●
●	●	●
●	●	●
●	●	●
●	●	●
●	●	●
-	●	●
-	●	●
-	-	●
●	●	●
●	-	-
-	●	●

Intérieur

Rétroviseur intérieur jour/nuit

Rétroviseur intérieur électrochrome

Rétroviseur intérieur électrochrome sans contour

Volant en polyuréthane

Volant en similicuir

Volant chauffant

Pare-soleil avec porte-ticket pour le conducteur

Pare-soleils avec porte-ticket, miroir et éclairage LED pour le conducteur et le passager avant

●	-	-
-	●	-
-	-	●
●	-	-
-	●	●
-	●	●
●	-	-
-	●	●

ÉQUIPEMENT

	ENGAGE	ADVANCE	EVOLVE
Intérieur			
Éclairage d'ambiance multicolore pour tableau de bord et console centrale	-	●	●
Éclairage intérieur : lampe LED avant avec capteur tactile	-	●	-
Éclairage intérieur : deux lampes LED avant avec capteur tactile	-	-	●
1 prise 12 V et 2 ports USB-C	●	●	●
Extérieur			
Éléments de design en noir brillant (pare-chocs avant et arrière, ailes et baguettes latérales)	●	-	-
Éléments de pare-chocs finition métal satiné hyper	-	●	●
Barres de toit en finition métal satiné hyper	-	-	●
Spoiler arrière	●	●	●
Antenne courte	●	-	-
Antenne requin	-	●	●
Vitres arrière surteintées à partir du montant B (Privacy Glass)	●	●	●
Équipements spécifiques véhicules électriques			
Chargeur embarqué Mode 3 Type 2 (bidirectionnel) pour charge en courant alternatif (AC) jusqu'à 11 kW (triphasé)	●	●	●
Câble de charge Mode 3 Type 2 pour charge triphasée (AC) jusqu'à 11 kW	●	●	●
Recharge rapide en courant continu (DC) jusqu'à 80 kW (batterie 40 kWh) / jusqu'à 100 kW (batterie 52 kWh)	●	●	●
Pompe à chaleur	●	●	●
Freinage régénératif + E-Pedal avec palettes de changement d'intensité	-	●	●
Design intérieur, garnissages & sièges			
Design intérieur "Modern" : Sièges noirs en tissu recyclé	●	●	-
Design intérieur "Audacious" : Sièges bleus en similicuir avec éléments gris et blancs avec surpiqûres orange	-	-	●
Sièges conducteur et passager réglables manuellement en 4 directions	●	-	-
Siège conducteur réglable manuellement en 6 directions et siège passager en 4 directions	-	●	-

ÉQUIPEMENT

ENGAGE

ADVANCE

EVOLVE

Design intérieur, garnissages & sièges

Sièges conducteur et passager réglables manuellement en 6 directions

Siège conducteur avec soutien lombaire réglable manuellement en 2 directions

Sièges avant chauffants

-	-	●
-	-	●
-	●	●



LA NOUVELLE MICRA – INTELLIGENTE, SÛRE, OPTIMISTE.

ProPILOT avec Navi-Link



Le système d'assistance à la conduite ProPILOT avec Navi-Link assiste le conducteur lors de l'**accélération**, du **freinage** et du changement de **direction**. Il maintient la MICRA de manière fiable dans sa voie – même dans la circulation dense ou sur les tronçons d'autoroute sinueux.

Fonctions :

- Assistant autonome intelligent pour les embouteillages avec fonction Stop & Go
- Assistant de direction autonome intelligent pour le maintien de voie



Grâce à la connexion avec le système de navigation, ProPILOT avec Navi-Link reconnaît à l'avance les **limitations de vitesse**, les changements de **trajectoire** et les **sorties**, et ajuste automatiquement la vitesse en conséquence.

Fonctions :

- Ajustement intelligent à la vitesse maximale autorisée (également dans les virages, sorties et ronds-points)
- Assistant intelligent de vitesse à basse vitesse à partir de 30 km/h

Multi-Sense

Avec le système Multi-Sense, l'expérience de conduite à bord de la nouvelle Micra peut être personnalisée selon les préférences du conducteur. Quatre modes de conduite influencent la direction, la réactivité du moteur, la réponse à l'accélération et l'éclairage intérieur, allant de l'efficacité au style sportif. De plus, trois zones d'éclairage d'ambiance peuvent être configurées avec 48 couleurs différentes.



Eco – 50 kW, 215 Nm, jusqu'à 110 km/h. Conduite économe et fluide avec une délivrance de puissance douce.



Comfort – 110 kW, 245 Nm, jusqu'à 150 km/h. Performances équilibrées et comportement de conduite harmonieux pour un usage quotidien.



Sport – 110 kW, 245 Nm, jusqu'à 150 km/h. Accélération plus directe et comportement de conduite plus dynamique.

En plus des trois modes prédéfinis, le mode supplémentaire **Perso** permet d'ajuster individuellement le comportement de conduite et l'éclairage intérieur.



DESIGN INTÉRIEUR



De série sur Engage & Advance

Design intérieur "**Modern**" : Sièges noirs en tissu recyclé

Intérieur illustré : version Advance. Équipements différent sur Engage.



De série sur Evolve

Design intérieur "**Audacious**" : Sièges bleus en similicuir avec éléments gris et blancs avec surpiqûres orange



En option sur Evolve

Design intérieur "**Chill**" : Sièges beiges en tissu maillé recyclé avec éléments blancs en similicuir

PNEUS ET JANTES

ENGAGE

ADVANCE

EVOLVE

Pneus et jantes

Jantes en acier 18" avec enjoliveurs "Active"

Jantes en alliage 18" "Iconic"

Jantes en alliage 18" "Sport"

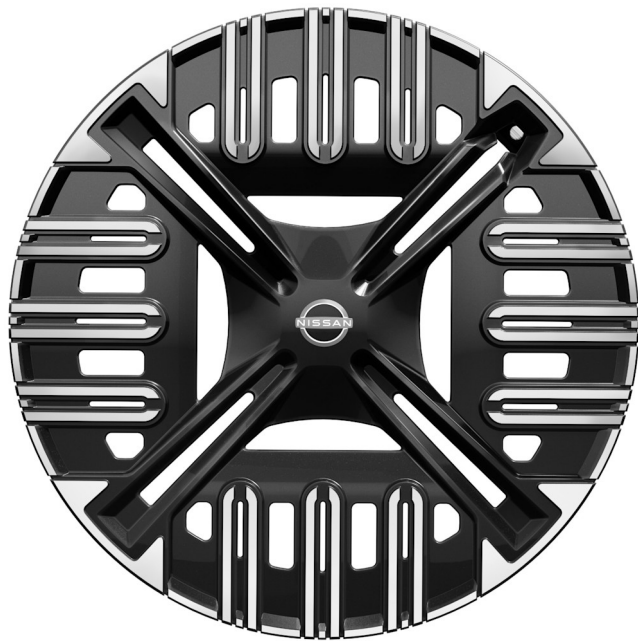
●	-	-
-	●	-
-	-	●



● = de série / (-) = non disponible


JANTES

Engage



Jantes en acier 18" avec enjoliveurs "Active"

Advance



Jantes en alliage 18" "Iconic"

Evolve




Jantes en alliage 18" "Sport"

COULEURS EXTÉRIEURES

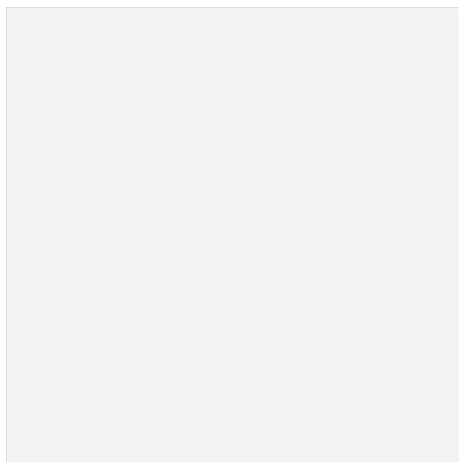
Prix recommandés non contractuels, en CHF, TVA de 8,1% incluse.

	ENGAGE	ADVANCE	EVOLVE
Peinture			
Pure White (369)	0.-	0.-	0.-
Elegant Silver (KQG)	650.-	650.-	650.-
Mystery Black (GNE)	650.-	650.-	650.-
Noble Marine (RRE)	-	650.-	650.-
Authentic Blue (RCN)	-	650.-	650.-
Rebel Red (NPT)	-	650.-	650.-
Pure White + Black Roof (XUF)	-	450.-	0.-
Pure White + Grey Roof (YWY)	-	450.-	0.-
Elegant Silver + Black Roof (YUY)	-	1'100.-	650.-
Mystery Black + Grey Roof (YWX)	-	1'100.-	650.-
Noble Marine + Black Roof (YWW)	-	1'100.-	650.-
Noble Marine + Grey Roof (YWZ)	-	1'100.-	650.-
Authentic Blue + Black Roof (YZF)	-	1'100.-	650.-
Rebel Red + Black Roof (YZA)	-	1'100.-	650.-



(-) = non disponible

COULEURS EXTÉRIEURES – PEINTURES UNIES



Pure White (369)



Elegant Silver (KQG)



Mystery Black (GNE)



Noble Marine (RRE)




Authentic Blue (RCN)



Rebel Red (NPT)

COULEURS EXTÉRIEURES – PEINTURES BICOLORES



Pure White + Black Roof (XUF)



Elegant Silver + Black Roof (YUY)




Noble Marine + Black Roof (YWW)




Rebel Red + Black Roof (YZA)



Authentic Blue + Black Roof (YZF)



Mystery Black + Grey Roof (YWX)



Pure White + Grey Roof (YWY)



Noble Marine + Grey Roof (YWZ)



DONNÉES TECHNIQUES

40 kWh 122 ch (90 kW)

52 kWh 150 ch (110 kW)

Freins, direction et suspension

Freins à disque avant, ventilé Ø (mm)	296/26
Freins à disque arrière, ventilé Ø (mm)	280/9.6
Suspension avant	MacPherson
Suspension arrière	Multilink
Rayon de braquage entre trottoirs (m)	10,30
Nombre de tours de volant de butée à butée	2.61

	296/26	
	280/9.6	
	MacPherson	
	Multilink	
	10,30	
	2.61	

Performances de conduite

Vitesse maximale (km/h)	150	
Accélération 0-100 km/h (s)	9,0	8,0
Accélération 0-50 km/h (s)	3,4	3,3
Accélération 80-120 km/h (s)	7,2	6,1

	150	
9,0		8,0
3,4		3,3
7,2		6,1

Batterie

Type de batterie	Lithium-Ion 360V	
Capacité nette de la batterie (kWh)	40,0	52,0
Poids de la batterie (kg)	237	297
Temps de charge AC (15-80 %)	3h 45min	4h 45min
Temps de charge DC (15-80 %)	30 min	

	Lithium-Ion 360V	
40,0		52,0
237		297
3h 45min		4h 45min
	30 min	

Moteur et transmission

Transmission	FWD	
Puissance maximale kW (ch)	90 (122)	110 (150)
Couple maximal (Nm)	225	245

	FWD	
90 (122)		110 (150)
225		245

Consommation de carburant & autonomie

Autonomie WLTP combinée jusqu'à (km)	317	416
Consommation d'électricité combinée WLTP (kWh/100 km)	15.8	16.7
Équivalent essence (l/100 km)	1.74	1.84

317		416
15.8		16.7
1.74		1.84

DONNÉES TECHNIQUES

40 kWh 122 ch (90 kW)

52 kWh 150 ch (110 kW)

Consommation de carburant & autonomie

Émissions de CO2 combinées (g/km)
Émissions de CO2 dues à la production d'électricité (g/km)
Catégorie d'efficacité énergétique (A-G)

	0	
18		19
	B	

Poids et volumes

Poids à vide minimal (kg)
Poids à vide maximal (kg)
Poids total autorisé (kg)
Poids total autorisé de l'ensemble (kg)
Charge remorquable maximale freinée (jusqu'à pente de 12 %) (kg)
Charge remorquable maximale non freinée (kg)
Charge maximale sur le toit (kg)
Volume de coffre minimal (l)
Volume de coffre maximal incluant le compartiment sous plancher (l)
Volume de coffre maximal avec sièges rabattus (l)
Espace de rangement sous plancher (l)

1'452		1'527
1'487		1'556
1'860		1'930
2'360		2'430
	500	
	500	
	0	
	285	
	326	
	1'106	
	41	

DIMENSIONS



40 kWh 122 ch (90 kW)

52 kWh 150 ch (110 kW)

Dimensions

Longueur totale (mm)	3'974
Empattement (mm)	2'541
Longueur intérieure (mm)	1'657
Porte-à-faux avant (mm)	763
Porte-à-faux arrière (mm)	670
Voie avant (mm)	1'555
Voie arrière (mm)	1'545
Largeur d'aile à aile (mm)	1'772
Largeur totale avec rétroviseurs extérieurs déployés / repliés (mm)	2020/1830
Hauteur totale (mm)	1'499
Hauteur à vide avec hayon ouvert (mm)	2'067
Longueur maximale de chargement au niveau du plancher, sans / avec sièges rabattus (mm)	607
Hauteur du seuil de chargement à vide (mm)	774
Garde au sol à vide (mm)	145
Garde au sol à charge maximale (mm)	123
Hauteur de l'ouverture du hayon (mm)	600
Largeur intérieure entre les passages de roue (mm)	1'011
Hauteur du coffre sous le cache-bagages au niveau du plancher (mm)	562

Longueur totale (mm)	3'974
Empattement (mm)	2'541
Longueur intérieure (mm)	1'657
Porte-à-faux avant (mm)	763
Porte-à-faux arrière (mm)	670
Voie avant (mm)	1'555
Voie arrière (mm)	1'545
Largeur d'aile à aile (mm)	1'772
Largeur totale avec rétroviseurs extérieurs déployés / repliés (mm)	2020/1830
Hauteur totale (mm)	1'499
Hauteur à vide avec hayon ouvert (mm)	2'067
Longueur maximale de chargement au niveau du plancher, sans / avec sièges rabattus (mm)	607
Hauteur du seuil de chargement à vide (mm)	774
Garde au sol à vide (mm)	145
Garde au sol à charge maximale (mm)	123
Hauteur de l'ouverture du hayon (mm)	600
Largeur intérieure entre les passages de roue (mm)	1'011
Hauteur du coffre sous le cache-bagages au niveau du plancher (mm)	562



ACCESSOIRES ET SERVICES

Accessoires



Numéro d'article	Accessoire	Prix	
		sans montage	montage inclus
KX50500QMO	Faisceau d'attelage 13 broches. 13 broches.	209.-	355.-
KE50000QMO	Attelage amovible. Capacité de remorquage 500 kg. Faisceau électrique à commander séparément.	649.-	941.-
KE96000QMO	Couvre-rétroviseur. Coques de rétroviseur en finition carbone.	193.-	291.-
KE96500QMA	Tapis de coffre réversible. En caoutchouc recyclé.	76.-	76.-
KX96700QM2	Seuil de chargement. Seuil de chargement inox/aluminium.	96.-	96.-
KE74800QMA	Tapis en caoutchouc LHD. Tapis en caoutchouc toutes saisons avec design NISSAN.	91.-	91.-
KE96700QMO	Seuils de porte éclairés. Seuils de porte éclairés avec design NISSAN.	227.-	292.-
KE74500QMO	Tapis en velours durable LHD. Tapis en textile recyclé.	119.-	119.-
99633ADB008ASB	Câble de charge. ICCU Cordon de charge pour véhicules électriques, prises de courant domestiques.	499.-	499.-
ZN70-924003	Porte-vélos Thule VeloCompact 2. 13 broches.	630.-	695.-
ZN70-933100	Porte-vélos Thule EasyFold XT 2. 13 broches.	950.-	1'015.-
99632-ADB013ACHK	Câble de recharge MODE-3 & sac de luxe. ECONNECT ASTARA M3T2 3 phases 32A 5 m + sac de luxe.	324.-	324.-

Les accessoires sont disponibles avec ou sans montage - veuillez tenir compte des indications de prix. Vous pouvez accéder à l'ensemble du catalogue d'accessoires avec les prix actuels en cliquant sur le code QR.

Certaines illustrations de produits présentées sont symboliques. Elles peuvent être modifiées sans préavis. Pour plus d'informations ou pour toute question, veuillez vous adresser à votre concessionnaire. Tous les prix indiqués sont en francs suisses TVA incluse, et représentent une recommandation de prix sans obligation chez les concessionnaires participants. Remarque sur les types de motorisation (abréviations dans le tableau) : BEV = véhicule purement électrique, PHEV = hybride rechargeable, MHEV = mild hybrid (hybride léger), ICE = véhicule équipé d'un moteur à combustion.

Roues d'hiver complètes



Numéro d'article	Nom et Description	Prix
A52A1B18K15GO	Jeu de roues complet. Alu Black Polished 18 pouc - Goodyear - 195/55 R18 93H	2'196.-

Les roues complètes doivent être homologuées pour le véhicule. Pour toute question, veuillez vous adresser à votre concessionnaire. Prix sans montage.

Extension de garantie

Nos extensions de garantie assurent le maintien sans faille de la protection offerte par la garantie d'usine initiale. Qu'il s'agisse d'un problème mécanique, électrique ou électronique, notre garantie couvre un vaste éventail de réparations afin de veiller à ce que votre voiture reste toujours en parfait état de marche.

Extension de garantie	4. année	4. + 5. année
MICRA BEV	374.-	779.-

Le véhicule ne doit pas être âgé de plus de 36 mois et doit avoir moins de 100'000 kilomètres lors de la conclusion de l'extension de garantie. Le kilométrage maximal pour l'extension de garantie est de 200'000 kilomètres. Les prix incluent le droit de timbre.



GARANTIE



PRESTATIONS DE GARANTIE NISSAN

Sur toutes les voitures neuves, Nissan offre les prestations de garantie suivantes :

- Garantie voiture neuve 3 ans ou 100'000 km*
- Nissan Swiss Warranty** 7 ans ou 150'000 km**
- Garantie de 8 ans ou 160'000 km* sur la capacité de la batterie lithium-ion***
- Garantie de 3 ans sur la peinture
- Garantie anticorrosion de 12 ans

Pour plus de détails, vous pouvez consulter les conditions générales de garantie.

* La garantie expire au premier des deux termes atteints

** Après les 3 ans de garantie constructeur (max. 100'000 km), la garantie est prolongée automatiquement après chaque service effectué auprès d'un partenaire Nissan officiel, conformément aux conditions de garantie - jusqu'à 7 ans ou 150'000 km (le premier des deux atteint s'applique).

*** Si la capacité tombe en dessous de 70%.

Valable uniquement sur Nissan MICRA et LEAF*

NISSAN ASSISTANCE TAKES CARE OF YOU*

PANNE - ACCIDENT
24H/24 - 7J/7

NISSAN ASSISTANCE - LA GARANTIE DE VOTRE MOBILITÉ

Partout, à tout moment et peu importe l'âge de votre Nissan, nous tenons à ce que vous puissiez profiter de votre véhicule.

Si une panne ou un accident vous en empêche, NISSAN Assistance prend le relais - 24h/24 et dans toute l'Europe. Appelez notre numéro dédié et nous ferons notre possible pour vous permettre de poursuivre votre route.

NISSAN Assistance est comprise dans la garantie constructeur - 3 ans pour une voiture neuve et 5 ans pour un utilitaire neuf. Si vous confiez ensuite vos révisions périodiques à votre concessionnaire Nissan, NISSAN Assistance vous est offerte d'un entretien programmé à l'autre - même si vous n'aviez pas confié votre véhicule à un concessionnaire Nissan auparavant.



Nissan Switzerland
Astara Mobility Switzerland AG
Richtiplatz 5, 8304 Wallisellen

www.nissan.ch



En savoir plus sur le véhicule & demander une
offre



Prix de vente recommandés, TVA 8,1% incluse. Nissan Switzerland se réserve le droit de modifier les prix ainsi que les équipements à tout moment et sans préavis. La conduite, les conditions routières et atmosphériques ainsi que l'état du véhicule peuvent influencer la consommation, les émissions de CO2 et l'autonomie. Les valeurs indiquées ont été mesurées au banc d'essai selon le protocole WLTP. Pour que les consommations d'énergie des différents types d'entraînement (essence, diesel, gaz, courant etc.) soient comparables, elles sont également indiquées comme soi-disant équivalent essence (unité de mesure de l'énergie). Valeurs conformes aux directives UE. Le poids à vide s'entend en ordre de marche avec conducteur (75 kg). Moyenne de tous les véhicules neufs disponibles en Suisse : 111 g/km. Valeur cible : 93,6 g/km.