



Der Neue MICRA

Preisliste

Gültig ab 29. Oktober 2025



VERSIONEN

Unverbindliche Preisempfehlungen, in CHF inkl. 8.1% MwSt.

| | ENGAGE | ADVANCE | EVOLVE |
|------------------------------|----------|----------|----------|
| 40 kWh 122 PS (90 kW) | 28'200.- | 31'700.- | - |
| 52 kWh 150 PS (110 kW) | - | 34'700.- | 36'200.- |

| | ENGAGE | ADVANCE | EVOLVE |
|--|--------|---------|--------|
| Interieurdesign "Chill": Beige Sitze aus recyceltem Mesh-Gewebe mit weissen Elementen aus Kunstleder | - | - | 450.- |
| Hands-Free Parksystem (Automatisches ein-/Ausparken mit vorderen, hinteren und seitlichen Sensoren) | - | - | 500.- |



(-) = Nicht erhältlich

WICHTIGSTE SERIENAUSSTATTUNG

Engage

- 18" Stahlfelgen mit Radabdeckung "Active"
- Interieurdesign "Modern": Schwarze Sitze aus recyceltem Stoff
- Fahrer- und Beifahrersitz 4-fach manuell einstellbar
- Kombiinstrument mit 7-Zoll-Digitalanzeige
- 10,1" Infotainmentsystem mit CCS 2.0
- Kabelloses Apple CarPlay® / Android Auto™
- Arkamys® Soundsystem
- Manuell abblendbarer Innenspiegel
- Polyurethan-Lenkrad
- 1 x 12 V-Steckdose und 2 x USB-C-Anschlüsse
- Elektrische Fensterheber mit One-Touch Funktion für alle Fenster
- Automatische LED-Scheinwerfer inkl. Fernlichtassistent
- Keyless Entry (Intelligenter Schlüssel: i-Key)
- Automatische Klimaanlage mit Fernaktivierung der Innenraumbelüftung
- Spurverlassenswarnung
- Spurhalteassistent
- Tempomat mit Bremsfunktion
- Parksensoren hinten
- Autonomer Notbremsassistent (AEB)
- Elektrische Parkbremse
- Notrufsystem (E-Call)
- On-Board-Ladegerät Mode 3 Typ 2 für Wechselstrom-Ladung (AC) bis 11 kW (dreiphasig)
- Wärmepumpe

Advance

(Zusätzlich zu Engage)

- 18" Leichtmetallfelgen "Iconic"
- Fahrersitz 6-fach und Beifahrersitz 4-fach manuell einstellbar
- Beheizbare Vordersitze
- Kombiinstrument mit 10-Zoll-Digitalanzeige
- Integriertes Google Maps System inkl. Routenplanung und Sprachassistent
- Designelemente in Hyper-Satin-Metalloptik (Stoßfänger vorne und hinten)
- Shark-Fin-Antenne
- Multi-Sense System mit 4 wählbaren Fahrmodi (Eco, Comfort, Sport und Perso)
- Automatisch abblendender Innenspiegel
- Beheizbares Kunstlederlenkrad
- Sonnenblenden mit Ticket-Halter, Spiegel und LED-Beleuchtung für Fahrer und Beifahrer
- Kabelloses Smartphone-Ladepad
- Mittelarmlehne vorn
- Mehrfarbige Ambientebeleuchtung für Armaturenbrett und Mittelkonsole
- Spurhalteunterstützung
- Totwinkelwarnung mit Lenkunterstützung
- Adaptiver Tempomat mit Stop & Go-Funktion
- Intelligente Geschwindigkeitsassistent
- Parksensoren vorne und seitlich
- Rückfahrkamera
- Autonomer Notbremsassistent mit Querverkehrswarner hinten
- Elektrische Parkbremse mit Auto-Hold-Funktion

Evolve

(Zusätzlich zu Advance)

- 18" Leichtmetallfelgen "Sport"
- Interieurdesign "Audacious": Blaue Sitze aus Kunstleder mit grauen und weissen Elementen sowie orangen Ziernähten
- Fahrer- und Beifahrersitz 6-fach manuell einstellbar
- Fahrersitz mit 2-fach manuell einstellbarer Lordosenstütze
- Harman/Kardon® Premium-Soundsystem
- Zweifarb-Lackierung
- Rahmenloser automatisch abblendender Innenspiegel
- Innenbeleuchtung: zwei LED-Leuchten vorn mit Berührungssensoren
- Magazintasche an der Rückseite des Fahrersitzes
- ProPILOT Assist mit Navi-Link (Intelligenter Autonomer Stau-Assistent mit Stop-&Go Funktion, Autonomer Lenk-Assistent für selbstständiges Spurhalten, Geschwindigkeitsanpassung in Kurven, Ausfahrten und Kreisverkehren)
- Verkehrszeichenerkennung mit automatischer Geschwindigkeitsanpassung

AUSSTATTUNGEN

Aussenausstattung

| | | | |
|---|---|---|---|
| Designelemente in schwarz hochglanz (Stossfänger vorne und hinten, Kotflügel und Seitenschutzleisten) | ● | - | - |
| Designelemente in Hyper-Satin-Metalloptik (Stossfänger vorne und hinten) | - | ● | ● |
| Dachleisten in Hyper-Satin-Metalloptik | - | - | ● |
| Heckspoiler | ● | ● | ● |
| Kurze Stabantenne | ● | - | - |
| Shark-Fin-Antenne | - | ● | ● |
| Dunkel getönte Scheiben ab der B-Säule (Privacy Glass) | ● | ● | ● |

Innenausstattung

| | | | |
|---|---|---|---|
| Manuell abblendbarer Innenspiegel | ● | - | - |
| Automatisch abblendender Innenspiegel | - | ● | - |
| Rahmenloser automatisch abblendender Innenspiegel | - | - | ● |
| Polyurethan-Lenkrad | ● | - | - |
| Kunstlederlenkrad | - | ● | ● |
| Beheizbares Lenkrad | - | ● | ● |
| Sonnenblende mit Ticket-Halter für Fahrer | ● | - | - |
| Sonnenblenden mit Ticket-Halter, Spiegel und LED-Beleuchtung für Fahrer und Beifahrer | - | ● | ● |
| Mehrfarbige Ambientebeleuchtung für Armaturenbrett und Mittelkonsole | - | ● | ● |
| Innenbeleuchtung: LED-Leuchte vorn mit Berührungssensor | - | ● | - |
| Innenbeleuchtung: zwei LED-Leuchten vorn mit Berührungssensoren | - | - | ● |
| 1 x 12 V-Steckdose und 2 x USB-C-Anschlüsse | ● | ● | ● |

Komfort

| | | | |
|---|---|---|---|
| Multi-Sense System mit 4 wählbaren Fahrmodi (Eco, Comfort, Sport und Perso) und Ambientebeleuchtung | - | ● | ● |
| Elektrische Fensterheber mit One-Touch Funktion für alle Fenster | ● | ● | ● |
| Automatische LED-Scheinwerfer inkl. Fernlichtassistent | ● | ● | ● |
| Regensensor | ● | ● | ● |
| Heckscheibenwischer | ● | ● | ● |
| Keyless Entry (Intelligenter Schlüssel: i-Key) | ● | ● | ● |
| Start-/Stopp-Knopf | ● | ● | ● |

ENGAGE

ADVANCE

EVOLVE

AUSSTATTUNGEN

Komfort

| | | | |
|---|---|---|---|
| Kabelloses Smartphone-Ladepad | - | ● | ● |
| Mittelarmlehne vorn | - | ● | ● |
| Magazintasche an der Rückseite des Fahrersitzes | - | - | ● |
| Automatische Klimaanlage mit Fernaktivierung der Innenraumbelüftung | ● | ● | ● |
| Beheizbare und elektrisch einklappbare Aussenspiegel | ● | - | - |
| Beheizbare, elektrisch verstellbare und einklappbare Aussenspiegel | - | ● | ● |

Multimedia (Audio, Navigation)

| | | | |
|--|---|---|---|
| Integriertes Google Maps System inkl. Navigation, Routenplanung und Sprachassistent ¹ | - | ● | ● |
| Kombiinstrument mit 7"-TFT-Farbdisplay, analogem Tacho und Drehzahlmesser | ● | - | - |
| Volldigitales 10" TFT-Kombiinstrument | - | ● | ● |
| 10,1" Infotainmentsystem mit CCS 2.0 | ● | ● | ● |
| Kabelloses Apple CarPlay® / Android Auto™ | ● | ● | ● |
| NissanConnect Services (In-App Routenplanung, Remote-Steuerungsfunktionen, Batteriemangement, Fahrzeugzustand) | ● | ● | ● |
| Anzahl Lautsprecher | 4 | 6 | 9 |
| Arkamys® Soundsystem | ● | ● | - |
| Harman/Kardon® Premium-Soundsystem | - | - | ● |

Sicherheit

| | | | |
|---|---|---|---|
| Autonomer Notbremsassistent (AEB) | ● | ● | ● |
| Automatische Einschaltung der Warnblinker bei Notbremsung | ● | ● | ● |
| Querverkehrswarner hinten | - | ● | ● |
| Fahreraufmerksamkeitsüberwachung | ● | ● | ● |
| Elektronische Parkbremse | ● | ● | ● |
| Auto-Hold-Funktion | - | ● | ● |
| Notrufsystem (E-Call) | ● | ● | ● |
| Diebstahlschutzsystem | ● | ● | ● |

ENGAGE

ADVANCE

EVOLVE

AUSSTATTUNGEN

Fahrerassistenzsysteme

| | | | |
|--|---|---|---|
| Spurverlassenswarnung | ● | ● | ● |
| Spurhalteassistent | ● | ● | ● |
| Spurhalteunterstützung | - | ● | ● |
| Totwinkelwarnung mit Lenkunterstützung | - | ● | ● |
| Adaptiver Tempomat | ● | - | - |
| Adaptiver Tempomat mit Stop-&-Go-Funktion | - | ● | ● |
| Intelligente Geschwindigkeitsassistent | - | ● | ● |
| ProPILOT Assist mit Navi-Link (Autonomer Stau-Assistent mit Stop-&-Go-Funktion, Autonomer Lenk-Assistent für Spurhalten, Geschwindigkeitsanpassung in Kurven, Ausfahrten und Kreisverkehren) | - | - | ● |
| Verkehrszeichenerkennung mit automatischer Geschwindigkeitsanpassung | - | - | ● |
| Parksensoren hinten | ● | ● | ● |
| Parksensoren vorne und seitlich | - | ● | ● |
| Rückfahrkamera | - | ● | ● |

EV-spezifische Ausstattung

| | | | |
|---|---|---|---|
| On-Board-Ladegerät Mode 3 Typ 2 (bidirektional) für Wechselstrom-Ladung (AC) bis 11 kW (dreiphasig) | ● | ● | ● |
| Mode 3 Typ 2 Ladekabel für dreiphasiges Laden (AC) bis 11 kW | ● | ● | ● |
| DC-Schnellladen bis 80 kW (40 kWh Batterie) / bis 100 kW (52 kWh Batterie) | ● | ● | ● |
| Wärmepumpe | ● | ● | ● |
| E-Pedal-Fahrmodus mit einstellbarer Rekuperation über Schaltwippen | - | ● | ● |

Interieurdesign, Bezüge & Sitze

| | | | |
|---|---|---|---|
| Interieurdesign "Modern": Schwarze Sitze aus recyceltem Stoff | ● | ● | - |
| Interieurdesign "Audacious": Blaue Sitze aus Kunstleder mit grauen und weissen Elementen sowie orangen Ziernähten | - | - | ● |
| Fahrer- und Beifahrersitz 4-fach manuell einstellbar | ● | - | - |
| Fahrsitz 6-fach und Beifahrersitz 4-fach manuell einstellbar | - | ● | - |

ENGAGE

ADVANCE

EVOLVE

AUSSTATTUNGEN

ENGAGE

ADVANCE

EVOLVE

Interieurdesign, Bezüge & Sitze

| |
|--|
| Fahrer- und Beifahrersitz 6-fach manuell einstellbar |
| Fahrersitz mit 2-fach manuell einstellbarer Lordosenstütze |
| Beheizbare Vordersitze |

| | | |
|---|---|---|
| - | - | ● |
| - | - | ● |
| - | ● | ● |

¹ Google Built-In:

Google Maps Routenplaner die ersten 5 Jahre kostenfrei

Google Assistant die ersten 5 Jahre kostenfrei

Google Play die ersten 5 Jahre kostenfrei



DER NEUE MICRA – INTELLIGENT, SICHER, OPTIMISTISCH.

ProPILOT mit Navi-Link



Das Fahrerassistenzsystem ProPILOT mit Navi-Link unterstützt den Fahrer beim **Beschleunigen, Bremsen** und **Lenken**. Es hält den MICRA zuverlässig in der Spur – auch bei dichtem Verkehr oder auf kurvigen Autobahnabschnitten.

Funktionen:

- Intelligenter autonomer Stauassistent mit Stop-&-Go-Funktion
- Intelligenter autonomer Lenkassistent für selbstständiges Spurhalten



Durch die Verbindung mit dem Navigationssystem erkennt ProPILOT mit Navi-Link **Tempolimits, Kurvenverläufe** und **Ausfahrten** im Voraus und passt die Geschwindigkeit entsprechend automatisch an.

Funktionen:

- Intelligente Anpassung an die zulässige Höchstgeschwindigkeit (auch in Kurven, Ausfahrten und Kreisverkehren)
- Intelligenter Geschwindigkeits-Assistent bei niedrigen Geschwindigkeiten ab 30kmh

Multi-Sense

Mit dem Multi-Sense System kann das Fahrerlebnis im neuen Micra individuell gestaltet werden. Vier Fahrmodi beeinflussen Lenkung, Motorcharakteristik, Ansprechverhalten und Innenbeleuchtung, von effizient bis sportlich. Zudem lassen sich drei Bereiche der Ambientebeleuchtung mit bis zu 48 Farben einstellen.



Eco – 50 kW, 215 Nm, bis 110 km/h. Energiesparendes und ruhiges Fahren mit sanfter Leistungsabgabe.



Comfort – 110 kW, 245 Nm, bis 150 km/h. Ausgewogene Performance und harmonisches Fahrverhalten im Alltag.



Sport – 110 kW, 245 Nm, bis 150 km/h. Direktere Beschleunigung und dynamischeres Fahrverhalten.

Zusätzlich zu den drei vordefinierten Modi bietet der weitere **Perso-Modus** die Möglichkeit, Fahrverhalten und Innenbeleuchtung individuell abzustimmen.



INTERIEURDESIGNS



Standard für Engage & Advance

Interieurdesign "**Modern**": Schwarze Sitze aus recyceltem Stoff

*Abgebildetes Interieur: Version Advance.
Ausstattungen bei Engage abweichend.*



Standard für Evolve

Interieurdesign "**Audacious**": Blaue Sitze aus Kunstleder mit grauen und weissen Elementen sowie orangen Ziernähten



Optional für Evolve

Interieurdesign "**Chill**": Beige Sitze aus recyceltem Mesh-Gewebe mit weissen Elementen aus Kunstleder

REIFEN UND FELGEN

ENGAGE

ADVANCE

EVOLVE

Reifen und Felgen


- 18" Stahlfelgen mit Radabdeckung "Active"
- 18" Leichtmetallfelgen "Iconic"
- 18" Leichtmetallfelgen "Sport"

| | | |
|---|---|---|
| ● | - | - |
| - | ● | - |
| - | - | ● |




FELGEN

Engage



18" Stahlfelgen mit Radabdeckung "Active"

Advance



18" Leichtmetallfelgen "Iconic"

Evolve




18" Leichtmetallfelgen "Sport"

AUSSENFARBEN

Unverbindliche Preisempfehlungen, in CHF inkl. 8.1% MwSt.


Farben

| | ENGAGE | ADVANCE | EVOLVE |
|---|--------|---------|--------|
| Pure White (369) | 0.- | 0.- | 0.- |
| Elegant Silver (KQG) | 650.- | 650.- | 650.- |
| Mystery Black (GNE) | 650.- | 650.- | 650.- |
| Noble Marine (RRE) | - | 650.- | 650.- |
| Authentic Blue (RCN) | - | 650.- | 650.- |
| Rebel Red (NPT) | - | 650.- | 650.- |
| Pure White + Black Roof (XUF) | - | 450.- | 0.- |
| Pure White + Grey Roof (YWY) | - | 450.- | 0.- |
| Elegant Silver + Black Roof (YUY) | - | 1'100.- | 650.- |
| Mystery Black + Grey Roof (YWX) | - | 1'100.- | 650.- |
| Noble Marine + Black Roof (YWW) | - | 1'100.- | 650.- |
| Noble Marine + Grey Roof (YWZ) | - | 1'100.- | 650.- |
| Authentic Blue + Black Roof (YZF) | - | 1'100.- | 650.- |
| Rebel Red + Black Roof (YZA) | - | 1'100.- | 650.- |



(-) = Nicht erhältlich

AUSSENFARBEN – EINFARB-LACKIERUNGEN



Pure White (369)



Elegant Silver (KQG)



Mystery Black (GNE)



Noble Marine (RRE)




Authentic Blue (RCN)



Rebel Red (NPT)

AUSSENFARBEN – ZWEIFARBEN-LACKIERUNGEN



Pure White + Black Roof (XUF)



Elegant Silver + Black Roof (YUY)




Noble Marine + Black Roof (YWW)




Rebel Red + Black Roof (YZA)



Authentic Blue + Black Roof (YZF)



Mystery Black + Grey Roof (YWX)



Pure White + Grey Roof (YWY)



Noble Marine + Grey Roof (YWZ)



TECHNISCHE DATEN

40 kWh 122 PS (90 kW)

52 kWh 150 PS (110 kW)

Bremsen, Lenkung und Federung

| | |
|---|------------|
| Scheibenbremsen vorne, belüftet Ø (mm) | 296/26 |
| Scheibenbremsen hinten, belüftet Ø (mm) | 280/9.6 |
| Aufhängung Vorderachse | MacPherson |
| Aufhängung Hinterachse | Multilink |
| Wendekreis zwischen den Bordsteinen (m) | 10,30 |
| Anzahl Lenkumdrehungen von Anschlag zu Anschlag | 2.61 |

| | |
|--|------------|
| | 296/26 |
| | 280/9.6 |
| | MacPherson |
| | Multilink |
| | 10,30 |
| | 2.61 |

Fahrleistungen

| | |
|--------------------------------------|-----|
| Höchstgeschwindigkeit (km/h) | 150 |
| Beschleunigung 0-100 km/h (s) | 9,0 |
| Beschleunigung 0-50 km/h (s) | 3,4 |
| Beschleunigung 80-120 km/h (s) | 7,2 |

| | |
|--|-----|
| | 150 |
| | 9,0 |
| | 3,4 |
| | 7,2 |

Batterie

| | |
|-------------------------------------|------------------|
| Batterieart | Lithium-Ion 360V |
| Batteriekapazität netto (kWh) | 40,0 |
| Batteriegewicht (kg) | 237 |
| Ladezeit AC (15-80 %) | 3h 45min |
| Ladezeit DC (15-80 %) | 30 min |

| | |
|--|------------------|
| | Lithium-Ion 360V |
| | 40,0 |
| | 237 |
| | 3h 45min |
| | 30 min |

Motor & Getriebe

| | |
|-----------------------------|----------|
| Antrieb | FWD |
| Max. Leistung kW (PS) | 90 (122) |
| Max. Drehmoment (Nm) | 225 |

| | |
|--|----------|
| | FWD |
| | 90 (122) |
| | 225 |

Treibstoffverbrauch & Reichweite

| | |
|---|------|
| Reichweite WLTP kombiniert bis zu (km) | 317 |
| Stromverbrauch kombiniert WLTP (kWh/100 km) | 15.8 |
| Benzinäquivalent (l/100 km) | 1.74 |

| | |
|--|------|
| | 317 |
| | 15.8 |
| | 1.74 |

TECHNISCHE DATEN

40 kWh 122 PS (90 kW)

52 kWh 150 PS (110 kW)

Treibstoffverbrauch & Reichweite

| | |
|---|--|
| CO2-Emissionen kombiniert (g/km) | |
| CO2-Emissionen aus der Stromproduktion (g/km) | |
| Energieeffizienz-Kategorie (A-G) | |

| | | |
|----|---|----|
| | 0 | |
| 18 | | 19 |
| | B | |

Gewichte & Volumen

| | |
|--|--|
| Minimales Leergewicht (kg) | |
| Maximales Leergewicht (kg) | |
| Zulässiges Gesamtgewicht (kg) | |
| Zulässiges Zuggesamtgewicht (kg) | |
| Maximale gebremste Anhängelast (bis 12 % Steigung) (kg) | |
| Maximale ungebremste Anhängelast (kg) | |
| Maximale Dachlast (kg) | |
| Minimales Kofferraumvolumen (l) | |
| Maximales Kofferraumvolumen inkl. Staufach unter Boden (l) | |
| Maximales Kofferraumvolumen bei umgeklappten Sitzen (l) | |
| Stauraum unter Boden (l) | |

| | | |
|-------|-------|-------|
| 1'452 | | 1'527 |
| 1'487 | | 1'556 |
| 1'860 | | 1'930 |
| 2'360 | | 2'430 |
| | 500 | |
| | 500 | |
| | 0 | |
| | 285 | |
| | 326 | |
| | 1'106 | |
| | 41 | |

ABMESSUNGEN


40 kWh 122 PS (90 kW)

52 kWh 150 PS (110 kW)

Abmessungen

| | |
|---|-----------|
| Gesamtlänge (mm) | 3'974 |
| Radstand (mm) | 2'541 |
| Überhang vorne (mm) | 763 |
| Überhang hinten (mm) | 670 |
| Innenlänge (mm) | 1'657 |
| Spurweite vorne (mm) | 1'555 |
| Spurweite hinten (mm) | 1'545 |
| Breite Kotflügel zu Kotflügel (mm) | 1'772 |
| Gesamtbreite mit ausgeklappten / eingeklappten Aussenspiegeln (mm) | 2020/1830 |
| Gesamthöhe (mm) | 1'499 |
| Höhe unbeladen mit geöffneter Heckklappe (mm) | 2'067 |
| Maximale Ladelänge auf Bodenhöhe, ohne / mit umgeklappten Sitzen (mm) | 607 |
| Ladekantenhöhe unbeladen (mm) | 774 |
| Bodenfreiheit unbeladen (mm) | 145 |
| Bodenfreiheit bei max. Zuladung (mm) | 123 |
| Höhe der Hecköffnung (mm) | 600 |
| Innenbreite zwischen den Radkästen (mm) | 1'011 |
| Kofferraumhöhe unter der Abdeckung auf Bodenhöhe (mm) | 562 |

| |
|-----------|
| 3'974 |
| 2'541 |
| 763 |
| 670 |
| 1'657 |
| 1'555 |
| 1'545 |
| 1'772 |
| 2020/1830 |
| 1'499 |
| 2'067 |
| 607 |
| 774 |
| 145 |
| 123 |
| 600 |
| 1'011 |
| 562 |



ZUBEHÖR UND SERVICES

Zubehör



| Artikelnummer | Zubehör | Preis | |
|------------------|---|--------------|---------------|
| | | ohne Montage | inkl. Montage |
| KE5000QMO | Abnehmbare Anhängerkupplung, Zuglast 500 kg. Bitte Elektrosatz separat bestellen. | 626.- | 918.- |
| KX50500QMO | Elektrosatz Anhängerkupplung, 13-polig. | 209.- | 355.- |
| KE96000QMO | Spiegelabdeckung, Spiegelkappen in Carbon-Optik. | 193.- | 291.- |
| KE96700QMO | Beleuchtete Einstiegsleisten. Beleuchtete Einstiegsleisten im NISSAN-Design. | 227.- | 292.- |
| KE74500QMO | Veloursmatten, Textilfussmatten aus recycelten Materialien. | 77.- | 77.- |
| KE96500QMA | Wende-Kofferraummatte. Aus recyceltem Gummi. | 76.- | 76.- |
| KX96700QM2 | Ladekantenschutz, Ladekantenschutz Edelstahl/Aluminium-Look. | 96.- | 96.- |
| KE74800QMA | Gummimatten, Allwetter-Gummimatten mit NISSAN-Design. | 91.- | 91.- |
| 99633ADB00BASB | Ladekabel, ICCU Ladekabel für Elektrofahrzeuge, für Haushaltssteckdosen. | 499.- | 499.- |
| ZN70-924003 | Fahrradträger Thule VeloCompact 2 Räder 13pin. | 630.- | 695.- |
| ZN70-933100 | Fahrradträger Thule EasyFold XT 2 Räder 13pin. | 950.- | 1'015.- |
| 99632-ADB013ACHK | MODE-3 Ladekabel & Luxury bag, ECONNECT ASTARA M3T2 3PHASE 32A 5M+LUXURY BAG. | 324.- | 324.- |

Zubehörartikel sind sowohl mit als auch ohne Montage erhältlich – bitte beachten Sie die jeweilige Preisauszeichnung. Den gesamten Zubehörcatalog mit aktuellen Preisen erreichen Sie über den QR-Code.

Die dargestellten Produktbilder sind teilweise Symbolbilder. Sie können ohne vorherige Ankündigung geändert werden. Für weitere Informationen oder Fragen wenden Sie sich bitte an Ihren Händler. Alle angegebenen Preise sind in Schweizer Franken und inklusive der gesetzlichen Mehrwertsteuer und stellen eine unverbindliche Preisempfehlung bei teilnehmenden Händlern dar. Hinweis zu den Antriebsarten (Abkürzungen in der Tabelle): BEV = reines Elektrofahrzeug, PHEV = Plug-in Hybrid, MHEV = Mild-Hybrid, ICE = Fahrzeug mit Verbrennungsmotor.

Winterkomplettreder



| Artikelnummer | Name & Bezeichnung | Preis |
|---------------|---|---------|
| A52A1B18K15GO | Komplettrederatz Alu Black Polished 18 Zoll - Goodyear - 195/55 R18 93H | 2'196.- |

Die Komplettreder müssen für das Fahrzeug homologiert sein. Bei Fragen wenden Sie sich bitte an Ihren Händler. Preis ohne Montage.

Garantieverlängerung

Unsere Garantieverlängerung bieten eine nahtlose Fortsetzung des Schutzes, den Ihnen die ursprüngliche Werksgarantie bietet. Egal, ob es sich um mechanische, elektrische oder elektronische Probleme handelt, unsere Garantie deckt eine breite Palette von Reparaturen ab, um sicherzustellen, dass Ihr Fahrzeug stets in erstklassigem Zustand bleibt.

| Garantieverlängerung | 4. Jahr | 4. + 5. Jahr |
|----------------------|---------|--------------|
| MICRA BEV | 374.- | 779.- |

Beim Abschluss der Garantieverlängerung darf das Fahrzeug nicht älter als 36 Monate sein und muss weniger als 100'000 Kilometer aufweisen. Die maximale Laufleistung für die Garantieverlängerung beträgt 200'000 Kilometer. Preise inkl. Stempelsteuer.



GARANTIE



NISSAN GARANTIELEISTUNGEN

Nissan gewährt für Ihren Neuwagen folgende Garantien:

- 3 Jahre (bis 100 000 km) Neuwagengarantie*
- 7 Jahre (bis 150 000 km)** **Nissan Swiss Warranty****
- 8 Jahre (bis 160 000 km)* auf Kapazitätsverlust der Lithium-Ionen-Batterie***
- 3 Jahre Lackgarantie
- 12 Jahre Garantie gegen Durchrostung

Weitere Einzelheiten können Sie den Garantiebedingungen entnehmen.

* Es gilt das zuerst Erreichte.

** Nach Ablauf der Werksgarantie von 3 Jahren (max. 100 000 km) verlängert sich die Garantie nach jedem Service bei einem offiziellen Nissan Partner automatisch gemäss den Garantiebestimmungen – bis maximal 7 Jahre bzw. 150 000 km (es gilt das zuerst Erreichte).

** Für den Fall, dass die Kapazität unter 70% fällt.

Gültig nur für MICRA und LEAF*

NISSAN ASSISTANCE TAKES CARE OF YOU

PANNEN- UND UNFALLHILFE 24 STUNDEN

NISSAN ASSISTANCE – IHRE MOBILITÄTSGARANTIE

Egal wo, egal wann und egal wie alt Ihr Nissan ist: Falls es zu einer Panne oder einem unfallbedingten Schaden an Ihrem Nissan kommen sollte, ist die NISSAN Assistance – Ihre Mobilitätsgarantie für Sie da. Ein Anruf bei der 24-Stunden-Servicehotline genügt und unsere Mitarbeiter helfen Ihnen gerne weiter, und das in ganz Europa.

Übrigens, die NISSAN Assistance ist in Ihrer Neufahrzeuggarantie, bei PKW 3 Jahre und bei LCV 5 Jahre, automatisch enthalten. Lassen Sie bei einem Nissan Vertragspartner nach Ablauf der Herstellergarantie an Ihrem Nissan eine Wartung durchführen, verlängert sich die NISSAN Assistance automatisch bis zu Ihrer nächsten planmässigen Wartung.

Dies gilt sogar, wenn Sie die bisherigen Wartungen nicht bei einem Nissan Vertragspartner beauftragt haben.



Nissan Switzerland
Astara Mobility Switzerland AG
Richtiplatz 5, 8304 Wallisellen



www.nissan.ch

Mehr zum Fahrzeug & Offerte anfragen

Empfohlene Verkaufspreise inklusive 8,1% MwSt. Nissan Switzerland behält sich das Recht vor, die Preise sowie die Ausstattungen jederzeit und ohne Voranzeige zu ändern. Fahrweise, Strassen- und Verkehrsverhältnisse, Umwelteinflüsse und Fahrzeugzustand können Verbrauchs- und CO₂-Emissionswerte und die maximale Reichweite beeinflussen. Die angegebenen Werte wurden nach dem WLTP-Messverfahren auf dem Prüfstand ermittelt. Damit Energieverbräuche unterschiedlicher Antriebsformen (Benzin, Diesel, Gas, Strom usw.) vergleichbar sind, werden sie zusätzlich als sogenanntes Benzinäquivalent (Masseinheit für Energie) ausgewiesen. Zahlen gemäss EU-Vorschriften. Leergewicht betriebsbereit inkl. Fahrer (75 kg). Durchschnitt aller in der Schweiz angebotenen Neuwagen: 111 g/km. Zielwert: 93,6 g/km.