



Juke

Listino prezzi

Valido dal 14 novembre 2025



VERSIONI

Prezzi raccomandati non vincolanti, in CHF, IVA dell'8,1% inclusa.

N-Sport ordinabile esclusivamente da stock.

	ACENTA	N-CONNECTA	TEKNA	N-DESIGN	N-SPORT
1.0 Turbo 6MT 114 CV	27'490.-	-	-	-	-
1.0 Turbo 7DCT 114 CV	29'390.-	33'190.-	36'490.-	38'790.-	38'790.-
1.6 Hybrid 143 CV	-	36'190.-	39'490.-	41'790.-	41'790.-

Pacchetti opzionali

Pacchetto invernale

- Sedile passeggero anteriore regolabile in altezza
- Parabrezza riscaldabile
- Sedili anteriori riscaldabili
- Volante riscaldato

	ACENTA	N-CONNECTA	TEKNA	N-DESIGN	N-SPORT
	-	750.-	●	●	●



EQUIPAGGIAMENTO

	ACENTA	N-CONNECTA	TEKNA	N-DESIGN	N-SPORT
Sistemi di assistenza alla guida					
Avviso di superamento corsia	●	●	●	●	●
Assistenza al mantenimento della corsia	●	●	●	●	●
Avviso angolo cieco con intervento attivo	-	-	●	●	●
Cruise control e limitatore di velocità	●	●	●	●	●
ProPILOT (Assistente alla guida adattivo con mantenimento di corsia e cruise control adattivo con funzione Stop & Go)	-	●	●	●	●
Controllo dinamico del veicolo (VDC) con controllo trazione, assistenza alla partenza in salita, Active Trace Control e Active Ride Control	●	●	●	●	●
Modalità di guida (Eco / Normal / Sport)	-	●	●	●	●
Sistema antibloccaggio (ABS) con ripartitore elettronico di frenata (EBD) e assistenza alla frenata	●	●	●	●	●
Riconoscimento dei segnali stradali con regolazione automatica della velocità	●	●	●	●	●
Sensori di parcheggio anteriori e posteriori	-	●	●	●	●
Telecamera posteriore	●	●	●	●	●
Telecamera 360° con rilevamento del movimento (avviso visivo e acustico)	-	●	●	●	●
Sicurezza					
Frenata automatica d'emergenza (AEB)	●	●	●	●	●
Lampeggiatori automatici in caso di frenata d'emergenza	●	●	●	●	●
Allerta traffico posteriore trasversale	-	-	●	●	●
Monitoraggio attenzione conducente	●	●	●	●	●
Freno di stazionamento elettrico	●	●	●	●	●
Funzione Auto-Hold	●	●	●	●	●
Chiamata d'emergenza (E-Call)	●	●	●	●	●
Immobilizer elettronico con allarme perimetrale	●	●	●	●	●
Airbag frontali, laterali e a tendina per conducente e passeggero	●	●	●	●	●
Sicurezza bambini, chiusura centralizzata con comando e doppia chiusura	●	●	●	●	●
Ancoraggi ISOFIX posteriori con Top Tether	●	●	●	●	●
Sistema di monitoraggio pressione pneumatici (TPMS)	●	●	●	●	●

EQUIPAGGIAMENTO

	ACENTA	N-CONNECTA	TEKNA	N-DESIGN	N-SPORT
Multimedia (audio, navigazione)					
Quadro strumenti con display a colori TFT da 7", tachimetro e contagiri analogici	●	-	-	-	-
Quadro strumenti completamente digitale TFT da 12,3"	-	●	●	●	●
Sistema di infotainment con touchscreen da 12,3", radio, DAB, Bluetooth e comandi vocali	●	●	●	●	●
Apple CarPlay® / Android Auto™ wireless	●	●	●	●	●
NissanConnect Services (Servizi TomTom®, sistema di informazioni sul traffico premium, WiFi di bordo, aggiornamenti software da remoto) 1	-	●	●	●	●
Numero di altoparlanti	4	6	10	10	10
Sistema audio premium BOSE®	-	-	●	●	●
Equipaggiamento specifici veicoli ibridi					
Frenata rigenerativa (solo per ibrido)	●	●	●	●	●
Comfort					
Alzacristalli elettrici anteriori e posteriori con funzione One-Touch lato conducente	●	●	●	●	●
Alzacristalli elettrici con funzione One-Touch lato passeggero	-	●	●	●	●
Fari LED automatici con assistente abbaglianti	●	●	●	●	●
Parabrezza con protezione UV	●	●	●	●	●
Accensione automatica dei fari con funzione « Follow-Me-Home » e illuminazione di benvenuto	●	●	●	●	●
Sensore pioggia	-	●	●	●	●
Lunotto termico	●	●	●	●	●
Keyless Entry (chiave intelligente: i-Key)	-	●	●	●	●
Pulsante Start/Stop	●	●	●	●	●
Pad di ricarica wireless per smartphone	-	●	●	●	●
Bracciolo centrale anteriore	●	●	●	●	●
Tasca portaoggetti sul retro dei sedili anteriori	-	-	●	●	●
Climatizzatore manuale	●	-	-	-	-
Climatizzatore automatico	-	●	●	●	●
Specchietti retrovisori esterni regolabili elettricamente	●	●	●	●	●
Specchietti retrovisori esterni riscaldabili e ripiegabili elettricamente	-	●	●	●	●

● = di serie / (-) = non disponibile

EQUIPAGGIAMENTO

	ACENTA	N-CONNECTA	TEKNA	N-DESIGN	N-SPORT
Comfort					
Predisposizione per gancio di traino (accessorio)	●	●	●	●	●
Portellone elettrico Hands-Free	●	●	●	●	●
Maniglie esterne delle porte con sensore touch (apertura e chiusura senza chiave)	●	●	●	●	●
Equipaggiamento esterno					
Antenna Shark Fin	●	●	●	●	●
Vetri posteriori oscurati a partire dal montante B (Privacy Glass)	-	-	●	●	●
Elementi esterni in plastica nera	●	●	●	-	-
Elementi esterni in grigio scuro satinato	-	-	-	●	-
Elementi esterni in nero lucido	-	-	-	-	●
Maniglie esterne in plastica nera	●	-	-	-	-
Maniglie esterne delle porte verniciate in colore carrozzeria	-	●	●	●	●
Luci diurne a LED	●	●	●	●	●
Fari a LED	●	●	●	●	●
Fanali posteriori a LED	●	●	●	●	●
Luce posteriore antinebbia	●	●	●	●	●
Equipaggiamento interno					
Specchietto retrovisore interno con oscuramento automatico	-	-	●	●	●
Volante multifunzione con comandi per display, audio, telefono, cruise control, comandi vocali e limitatore di velocità	●	●	●	●	●
Leva del cambio e volante in similpelle	-	●	●	●	●
Palette cambio al volante (trasmissione automatica)	●	●	●	●	●
Volante regolabile in altezza e profondità	●	●	●	●	●
Alette parasole con specchio per conducente e passeggero	●	●	●	●	●
Alette parasole con specchio e portacarte per il conducente	-	●	●	●	●
Illuminazione interna anteriore e posteriore	●	●	●	●	●
2x USB anteriori (Tipo A + Tipo C) e presa 12V	●	●	●	●	●
2x USB posteriori (Tipo C)	●	●	●	●	●
Pannelli porta, plancia, bracciolo centrale e imbottitura per le ginocchia in similpelle	●	●	●	-	-
Pannelli porta, plancia, bracciolo centrale e imbottitura per le ginocchia in Alcantara	-	-	-	●	●

● = di serie / (-) = non disponibile

EQUIPAGGIAMENTO

	ACENTA	N-CONNECTA	TEKNA	N-DESIGN	N-SPORT
Equipaggiamento interno					
Plancia con inserti in Alcantara gialla	-	-	-	-	●
Vani portaoggetti nelle porte anteriori e posteriori con 4 portabottiglie integrati	●	●	●	●	●
Due portabicchieri nella console centrale	●	●	●	●	●
Rivestimento tetto nero	-	●	●	●	●
Maniglie interne in cromo satinato	-	●	●	●	●
Copribagagliaio	●	●	●	●	●
Indicatore temperatura esterna	●	●	●	●	●
Design interno, rivestimenti e sedili					
Sedili sportivi monoform in tessuto con poggiatesta integrati	●	-	-	-	-
Sedili sportivi parzialmente in pelle sintetica (combinazione tessuto / pelle sintetica)	-	●	-	-	-
Sedili sportivi in pelle sintetica	-	-	●	-	-
Sedili sportivi parzialmente in pelle sintetica (combinazione Alcantara / pelle sintetica)	-	-	-	●	-
Sedili sportivi parzialmente in pelle sintetica (combinazione Alcantara gialla / pelle sintetica) ...	-	-	-	-	●
Sedile conducente regolabile a 6 vie (longitudinale, schienale e altezza)	●	●	●	●	●
Sedile passeggero regolabile a 4 vie (longitudinale e schienale)	●	●	●	●	●

EQUIPAGGIAMENTO

	ACENTA	N-CONNECTA	TEKNA	N-DESIGN	N-SPORT
Design interno, rivestimenti e sedili					
Sedile passeggero regolabile in altezza	-	●	●	●	●
Sedile posteriore abbattibile nel rapporto 60:40, completamente ribaltabile, con tre poggiatesta separati	●	●	●	●	●
Cinture di sicurezza regolabili in altezza	●	●	●	●	●

¹ In-Car-Wifi a pagamento.

Navigazione:

Cronologia di guida e analisi gratuite per i primi 5 anni
 Servizi mappe e traffico live gratuiti per i primi 3 anni

Comfort & Convenienza:

Servizi di controllo remoto gratuiti per i primi 3 anni

Sicurezza & Manutenzione:

Assistenza gratuita per i primi 5 anni
 Vehicle Health gratuito per i primi 5 anni
 Smart Alerts gratuiti per i primi 3 anni



DESIGN DEGLI INTERNI



Acenta

Interni "ACENTA" - Sedili sportivi monoform in tessuto con poggiatesta integrati



N-Connecta

Interni "N-CONNECTA" - Sedili sportivi parzialmente in pelle sintetica (combinazione tessuto / pelle sintetica)



Tekna

Interni "TEKNA" - Sedili sportivi in pelle sintetica

DESIGN DEGLI INTERNI



N-Design

Interni "MIDNIGHT" – Sedili sportivi parzialmente in pelle sintetica (combinazione Alcantara / pelle sintetica)



N-Sport

Interni "ICON" – Sedili sportivi parzialmente in pelle sintetica (combinazione Alcantara gialla / pelle sintetica)

PNEUMATICI E CERCHI

	ACENTA	N-CONNECTA	TEKNA	N-DESIGN	N-SPORT
Pneumatici e cerchi					
Cerchi in acciaio da 17" con copriuota « Sakura » (215/60 R17)	●	-	-	-	-
Cerchi in lega da 17" diamantati (215/60 R17)	-	●	-	-	-
Cerchi in lega da 19" (225/45 R19)	-	-	●	-	-
Cerchi in lega da 19" diamantati (225/45 R19)	-	-	-	●	-
Cerchi in lega da 19" « Akari » (225/45 R19)	-	-	-	-	●



CERCHI



Acenta
Cerchi in acciaio da 17" con copri ruota « Sakura »
(215/60 R17)



N-Connecta
Cerchi in lega da 17" diamantati
(215/60 R17)



Tekna
Cerchi in lega da 19"
(225/45 R19)



N-Design
Cerchi in lega da 19" diamantati
(225/45 R19)



N-Sport
Cerchi in lega da 19" « Akari »
(225/45 R19)

COLORI ESTERNI

Prezzi raccomandati non vincolanti, in CHF, IVA dell'8,1% inclusa.


	ACENTA	N-CONNECTA	TEKNA	N-DESIGN	N-SPORT
Verniciatura					
Solid White (326)	290.-	290.-	290.-	-	-
Ceramic Grey Pearl (KBY)	750.-	750.-	750.-	-	-
Dark Grey Metallic (KAD)	750.-	750.-	750.-	-	-
Fuji Sunset Red Metallic (NBV)	●	●	●	-	-
Midnight Black Pearl (GAT)	750.-	750.-	750.-	-	-
Arctic White Pearl (QBE)	750.-	750.-	750.-	-	-
Magnetic Blue Metallic (RCF)	750.-	750.-	750.-	-	-
Iconic Yellow (ECE)	750.-	750.-	750.-	-	-
Fuji Sunset Red Metallic + Black Roof (YAU)	-	-	1'200.-	●	●
Magnetic Blue Metallic + Black Roof (XGZ)	-	-	1'200.-	●	●
Dark Grey + Black Roof (GAQ)	-	-	1'200.-	●	●
Iconic Yellow + Black Roof (YAS)	-	-	1'200.-	●	●
Arctic White Pearl + Black Roof (XKJ)	-	-	1'200.-	●	●
Ceramic Grey Pearl + Black Roof (XEX)	-	-	1'200.-	●	●

● = di serie / (-) = non disponibile

COLORI ESTERNI



Solid White (326)



Metallic Black (GAT)



Ceramic Grey Pearl (KBY)



Arctic White Pearl (QBE)



Iconic Yellow (ECE)



Dark Grey Metallic (KAD)




Fuji Sunset Red Metallic (NBV)



Magnetic Blue Metallic (RCF)


COLORI ESTERNI



Dark Grey + Black Roof (GAQ)



Pearl White + Black Roof (XKJ)



Fuji Sunset Red + Black Roof (YAU)



Ceramic Grey + Black Roof (XEX)



Magnetic Blue + Black Roof (XGZ)



Iconic Yellow + Black Roof (YAS)



DATI TECNICI

Freni, sterzo e sospensioni

Freno a tamburo posteriore	●	-	-
Freno a disco anteriore, ventilato	-	●	-
Freno a disco posteriore	-	-	●
EBD (Ripartitore elettronico di frenata)		●	
Tipo di sterzo	Rack and pinion / Electric power assist		

Prestazioni di guida

Velocità massima (km/h)	180	180	166
Accelerazione 0-100 km/h (s)	10,7	11,8	10,1

Motore e cambio

Tipo di motore	4-Stroke Otto	4-Stroke Otto	Hybrid
Cilindrata (cm³)	999	999	1'598
Rapporto di compressione		10.5:1	
Numero di cilindri	3	3	4
Alesaggio (mm)		72	
Catalizzatore		3-Way	
Trazione		FWD	
Cambio manuale a 6 marce con sistema stop/start	●	-	-
Cambio a doppia frizione DCT a 7 marce con sistema stop/ start	-	●	-
Trasmissione ibrida MultiMode intelligente	-	-	●
Potenza massima kW (CV)	84 (114)	84 (114)	105 (143)
Coppia massima (Nm)	200	200	148
Coppia massima in modalità elettrica (Nm)	-	-	205

Consumo di carburante & autonomia

Consumo di carburante combinato WLTP (l/100 km)	6.0	6.3	4.9
Emissioni di CO2 combinate (g/km)	136	144	111
Emissioni di CO2 dalla produzione del carburante (g/km)	28	29	23
Categoria di efficienza energetica (A-G)	E	E	D

1.0 Turbo 6MT 114 CV

1.0 Turbo 7DCT 114 CV

1.6 Hybrid 143 CV

DATI TECNICI

Pesi e volumi

	1.0 Turbo 6MT 114 CV	1.0 Turbo 7DCT 114 CV	1.6 Hybrid 143 CV
Carico per asse posteriore ammesso (kg)	860	860	900
Carico per asse anteriore ammesso (kg)	950	950	970
Carico di appoggio ammesso (kg)		75	
Peso totale ammesso (kg)	1700	1725	1810
Massa rimorchiabile massima senza freni (pendenza 12 %) (kg)	631	634	500
Massa rimorchiabile massima frenata (fino a pendenza 12 %) (kg)	1250	1250	750
Volume massimo del bagagliaio con sedili in posizione verticale (l)	455	455	387
Volume massimo del bagagliaio con sedili abbattuti (l)	1305	1305	1237
Volume massimo del bagagliaio, incluso sotto la copertura del bagagliaio (l)	422	422	354

DIMENSIONI

Dimensioni

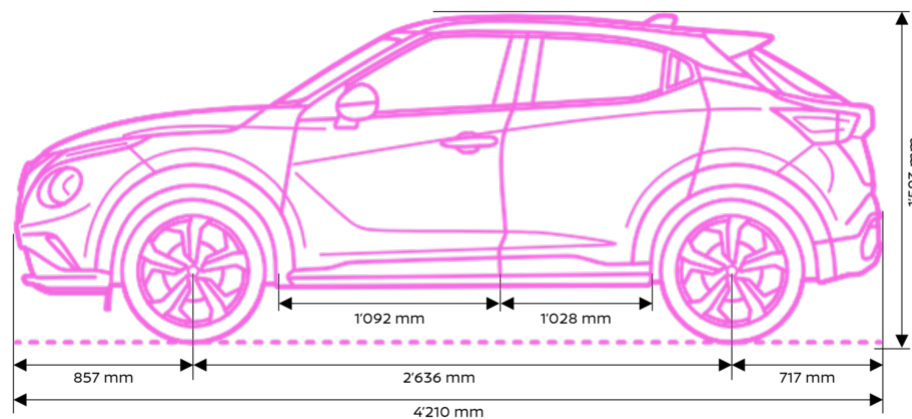
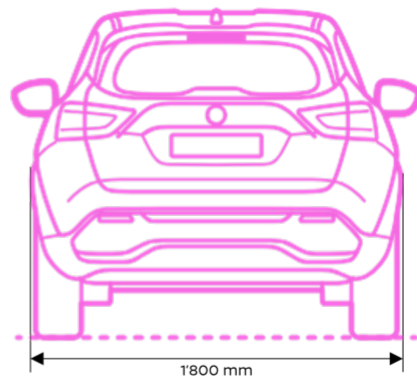
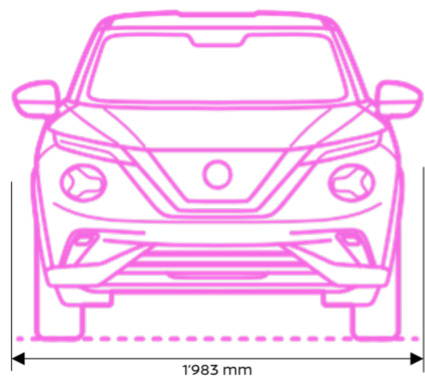
Lunghezza totale (mm)	
Passo (mm)	
Sbalzo anteriore (mm)	
Sbalzo posteriore (mm)	
Lunghezza della porta anteriore (mm)	
Lunghezza della porta posteriore (mm)	
Larghezza totale con specchietti esterni aperti / chiusi (mm)	
Altezza totale (mm)	
Altezza da terra a vuoto (mm)	
Lunghezza interna (mm)	
Larghezza interna (mm)	
Altezza interna (mm)	
Spazio per la testa anteriore (mm)	
Spazio per la testa posteriore (mm)	
Spazio per le gambe anteriore (mm)	
Spazio per le spalle posteriore (mm)	

1.0 Turbo 6MT 114 CV

1.0 Turbo 7DCT 114 CV

1.6 Hybrid 143 CV

	4'210
	2'636
	857
	717
	1'092
	1'028
	1983 / 1800
	1'593
	620
	2'846
	1'345
	1'216
	996
	948
	1'049
	1'320



ACCESSORI E SERVIZI

Accessori



Numero d'articolo	Accessorio	Prezzo		ICE	HEV
		senza montaggio	montaggio incluso		
KE7456PH00	Tappetini per il pavimento. Velours, nero, anteriore e posteriore.	106.-	106.-	*	*
KE7456P080	Tappetini per pavimento. Premium, nero, anteriore e posteriore.	129.-	129.-	*	*
KE7486P000	Tappetini in gomma. Bordo alto, anteriore e posteriore.	118.-	118.-	*	*
KE9656P050	Vaschetta portabagagli. Reversibile.	118.-	118.-	*	*
KE5006P500	Gancio di traino. Rigido, Si prega di notare: ordinare separatamente il set E corrisponde...	479.-	771.-	*	*
KE5006P510	Gancio di traino. Staccabile, Si prega di notare: ordinare separatamente il set E corrispo...	766.-	1'058.-	*	*
KE5056P500	Kit elettrico per gancio di traino. A 7 poli.	167.-	459.-	*	*
KE5056P510	Kit elettrico per gancio di traino. A 13 poli.	215.-	507.-	*	*
ZN70-639700	Box da tetto Thule Motion 3 L. Nero lucido, 450 Litri.	800.-	865.-	*	*
KE50589941	Adattatore TEK. Da 7 pin a 13 pin.	29.-	29.-	*	*
ZN70-732500	Portaski Thule SnowPack Extender. (5 paia di sci).	320.-	385.-	*	*
KE50589951	Adattatore TEK. Da 13 pin a 7 pin.	29.-	29.-	*	*
ZN70-924003	Portabici Thule VeloCompact 2. 13 pin.	630.-	695.-	*	*
KE50589961	Adattatore TEK. Da 13 a 7 pin + 12S.	57.-	57.-	*	*
ZN70-613201	Box da tetto Thule Vector M. Nero metallizzato, 360 Litri.	1'650.-	1'715.-	*	*
ZN70-145251K	Portapacchi Thule Wingbar Evo Juke. Alluminio, tetto normale.	360.-	360.-	*	*
ZN70-145251-K	barre portatutto Thule Wingbar Evo Juke. Alluminio, tetto normale.	355.-	420.-	*	*
ZN70-933100	Portabici Thule EasyFold XT 2. 13 pin.	950.-	1'015.-	*	*
KB93000170	Luce portellone posteriore.	76.-	76.-	*	*
KS73850002	Porta sci. Porta sci.	197.-	262.-	*	*

Gli accessori sono disponibili con e senza montaggio – si prega di osservare i prezzi indicati. È possibile accedere all'intero catalogo degli accessori con i prezzi attuali tramite il codice QR.

Alcune delle immagini dei prodotti mostrate sono solo a scopo illustrativo e soggette a modifiche senza preavviso. Per ulteriori informazioni o domande, contattare il proprio concessionario. Tutti i prezzi indicati sono in franchi svizzeri, IVA inclusa, e rappresentano un prezzo consigliato non vincolante presso i concessionari aderenti. Nota sui tipi di motorizzazione (abbreviazioni nella tabella): BEV = veicolo totalmente elettrico, PHEV = ibrido plug-in, MHEV = mild hybrid, ICE = veicolo con motore a combustione.

Ruote invernali complete



Numero d'articolo	Nome e Descrizione	Prezzo
AS2A1B17F16DU	Set completo di ruote. Alu Black 17 pollici - Dunlop - 215/60 R17 100	1'796.-
AS2S1016F16FU	Set completo di ruote. Acciaio 16 pollici - Fulda - 215/65 R16 98H	996.-

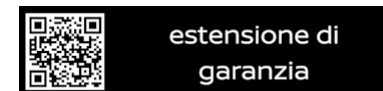
Le ruote complete devono essere omologate per il veicolo. Per qualsiasi domanda, si prega di contattare il concessionario. Prezzo senza montaggio.

Estensione di garanzia

Le nostre estensioni di garanzia offrono una copertura ininterrotta dalla garanzia originale di fabbrica. Che si tratti di problemi meccanici, elettrici o elettronici, la nostra garanzia copre un'ampia gamma di riparazioni per assicurare che la vostra auto rimanga sempre in ottime condizioni.

Estensione della garanzia	4. anno	4. + 5. anno
Juke	380.-	804.-
Juke HEV	438.-	924.-

Al momento della sottoscrizione dell'estensione di garanzia, il veicolo non deve avere più di 36 mesi e presentare un chilometraggio inferiore a 100'000 chilometri. Il chilometraggio massimo per l'estensione della garanzia è di 200'000 chilometri. I prezzi sono comprensivi della tassa di bollo.



GARANZIA

PRESTAZIONI DI GARANZIA NISSAN

Ogni nuova vettura Nissan è coperta dalle seguenti prestazioni:

Garanzia di fabbrica per 3 anni (fino a 100 000 km)*

Garanzia per 5 anni (fino a 100 000 km)* su tutti i componenti specifici dei veicoli ibridi e dei veicoli elettrici*

Garanzia di 3 anni sulla verniciatura

Garanzia anticorrosione di 12 anni

Per maggiori dettagli, consultare le condizioni generali di garanzia.

* Si applica quello raggiunto per primo.

NISSAN ASSISTANCE
TAKES CARE OF YOU
GUASTO - INCIDENTE
h24 – 7 giorni su 7

NISSAN ASSISTANCE – LA VOSTRA GARANZIA DI MOBILITÀ

Non importa dove, non importa quando e neppure l'età della vostra Nissan ha importanza: se la vostra Nissan dovesse avere un guasto o subire un danno dovuto a un incidente, NISSAN Assistance – la vostra garanzia mobilità è al vostro fianco.

Basta una chiamata alla hotline di servizio 24h e i nostri collaboratori vi assistono volentieri, e in tutta Europa. A proposito: NISSAN Assistance è automaticamente compresa nella vostra garanzia di fabbrica, con una durata di 3 anni per le automobili e di 5 anni per i veicoli commerciali leggeri.

Se fate effettuare un servizio alla vostra Nissan da un partner contrattuale Nissan dopo la scadenza della garanzia di fabbrica, NISSAN Assistance si prolunga automaticamente fino al prossimo servizio previsto. Ciò vale addirittura se i servizi effettuati finora non sono stati eseguiti da un partner contrattuale Nissan.



Nissan Switzerland
Astara Mobility Switzerland AG
Richtiplatz 5, 8304 Wallisellen

www.nissan.ch



Maggiori informazioni sul veicolo e richiesta di preventivo



Prezzi al dettaglio raccomandati comprensivi di IVA all'8,1%. Nissan Switzerland si riserva il diritto di modificare i prezzi e le dotazioni in qualsiasi momento e senza preavviso. Lo stile di guida, le condizioni stradali e del traffico, condizioni atmosferiche e lo stato del veicolo possono influenzare il consumo e le emissioni di CO₂ e l'autonomia massima. I valori indicati sono stati determinati sul banco di prova in base al nuovo ciclo di prova WLTP. Affinché i consumi energetici delle diverse forme di motore (benzina, diesel, gas, corrente elettrica ecc.) siano comparabili, sono indicati anche come cosiddetti equivalenti benzina (unità di misura per l'energia). Cifre conformi alle norme UE. Peso a vuoto in ordine di marcia con conducente (75 kg). Media di tutte le vetture nuove disponibili in Svizzera: 111 g/km. Obiettivo: 93,6 g/km.