



## Juke

### Preisliste

Gültig ab 1. Januar 2026



# VERSIONEN

Unverbindliche Preisempfehlungen, in CHF inkl. 8.1% MwSt.

N-Sport nur ab Lager bestellbar.

	ACENTA	N-CONNECTA	TEKNA	N-DESIGN	N-SPORT
1.0 Turbo 6MT 114 PS .....	27'490.-	-	-	-	-
1.0 Turbo 7DCT 114 PS .....	29'390.-	33'190.-	36'490.-	38'790.-	38'790.-
1.6 Hybrid 143 PS .....	-	36'190.-	39'490.-	41'790.-	41'790.-

## Pakete & Optionen

Winter Paket

- Beifahrersitz höhenverstellbar
- Beheizbare Frontscheibe
- Beheizbares Lenkrad
- Sitzheizung vorne

	ACENTA	N-CONNECTA	TEKNA	N-DESIGN	N-SPORT
	-	750.-	●	●	●



# AUSSTATTUNGEN

	ACENTA	N-CONNECTA	TEKNA	N-DESIGN	N-SPORT
<b>Aussenausstattung</b>					
Shark-Fin-Antenne .....	●	●	●	●	●
Dunkel getönte Scheiben ab der B-Säule (Privacy Glass) .....	-	-	●	●	●
Exterieurdetails aus schwarzem Kunststoff .....	●	●	●	-	-
Exterieurdetails in satiniertem Dunkelgrau .....	-	-	-	●	-
Exterieurdetails in Glanzschwarz .....	-	-	-	-	●
Türaussengriffe aus schwarzem Kunststoff .....	●	-	-	-	-
Türaussengriffe in Wagenfarbe lackiert .....	-	●	●	●	●
Eingelassene Türgriffe in Wagenfarbe, automatisch ausklappend .....	●	●	●	●	●
LED-Tagfahrlicht .....	●	●	●	●	●
LED-Scheinwerfer .....	●	●	●	●	●
LED-Rückleuchten .....	●	●	●	●	●
Nebelschlussleuchte .....	●	●	●	●	●
<b>Innenausstattung</b>					
Automatisch abblendender Innenspiegel .....	-	-	●	●	●
Multifunktionslenkrad mit Bedienung für Anzeige, Audio, Telefon, Tempomat, Sprachsteuerung und Geschwindigkeitsbegrenzer .....	●	●	●	●	●
Schalthebel und Lenkrad in Kunstleder .....	-	●	●	●	●
Schaltwippen am Lenkrad (für Automatik-Getriebe) .....	●	●	●	●	●
Lenkrad in Höhe und Tiefe verstellbar .....	●	●	●	●	●
Sonnenblenden mit Spiegel für Fahrer und Beifahrer .....	●	●	●	●	●
Sonnenblende mit Spiegel und Kartenhalter für Fahrer .....	-	●	●	●	●
Innenraumbeleuchtung vorne und hinten .....	●	●	●	●	●
2x USB vorne (Typ A + Typ C) und 12V-Steckdose .....	●	●	●	●	●
2x USB hinten (Typ C) .....	●	●	●	●	●
Türverkleidungen, Armaturenbrett, Mittelarmlehne und Kniepolster in Kunstleder .....	●	●	●	-	-
Türverkleidungen, Armaturenbrett, Mittelarmlehne und Kniepolster in Alcantara .....	-	-	-	●	●
Armaturenbrett mit gelben Alcantara-Akzenten .....	-	-	-	-	●
Türfächer vorne und hinten inkl. 4 Flaschenhalter .....	●	●	●	●	●
Zwei Becherhalter in der Mittelkonsole .....	●	●	●	●	●
Schwarzer Dachhimmel .....	-	●	●	●	●

● = Serienmässig / (-) = Nicht erhältlich

# AUSSTATTUNGEN

	ACENTA	N-CONNECTA	TEKNA	N-DESIGN	N-SPORT
<b>Innenausstattung</b>					
Innere Türgriffe in satiniertem Chrom .....	-	●	●	●	●
Kofferraumabdeckung .....	●	●	●	●	●
Aussentemperaturanzeige .....	●	●	●	●	●
<b>Komfort</b>					
Elektrische Fensterheber vorne und hinten mit One-Touch-Funktion für den Fahrer .....	●	●	●	●	●
Elektrische Fensterheber mit One-Touch-Funktion für den Beifahrer .....	-	●	●	●	●
Automatische LED-Scheinwerfer inkl. Fernlichtassistent .....	●	●	●	●	●
Frontscheibe mit UV-Schutz .....	●	●	●	●	●
Lichtautomatik mit „Follow-Me-Home“-Funktion und Willkommensbeleuchtung .....	●	●	●	●	●
Regensensor .....	-	●	●	●	●
Heckscheibenheizung .....	●	●	●	●	●
Keyless Entry (Intelligenter Schlüssel: i-Key) .....	-	●	●	●	●
Start-/Stopp-Knopf .....	●	●	●	●	●
Kabelloses Smartphone-Ladepad .....	-	●	●	●	●
Mittellarmlehne vorn .....	●	●	●	●	●
Magazintasche an der Rückseite des Fahrer- und Beifahrersitzes .....	-	-	●	●	●
Manuelle Klimaanlage .....	●	-	-	-	-
Automatische Klimaanlage .....	-	●	●	●	●
Elektrisch verstellbare Aussenspiegel .....	●	●	●	●	●
Beheizbare und elektrisch einklappbare Aussenspiegel .....	-	●	●	●	●
Vorverkabelung für Anhängerkupplung (Zubehör) .....	●	●	●	●	●
Elektrische Hands-Free Heckklappe .....	●	●	●	●	●
Türaussengriffe mit Touchsensor (schlüsselloses Auf- und Abschliessen) .....	●	●	●	●	●
<b>Multimedia (Audio, Navigation)</b>					
Kombiinstrument mit 7"-TFT-Farbdisplay, analogem Tacho und Drehzahlmesser .....	●	-	-	-	-
Volldigitales 12.3" TFT-Kombiinstrument .....	-	●	●	●	●
12.3"-Touchscreen-Infotainmentsystem mit Radio, DAB, Bluetooth und Sprachsteuerung .....	●	●	●	●	●
Kabelloses Apple CarPlay® / Android Auto™ .....	●	●	●	●	●

● = Serienmässig / (-) = Nicht erhältlich

# AUSSTATTUNGEN

	ACENTA	N-CONNECTA	TEKNA	N-DESIGN	N-SPORT
<b>Multimedia (Audio, Navigation)</b>					
NissanConnect Services (TomTom® Services/Navi, Premium-Verkehrsinformationssystem, In-Car-WiFi, Remote Software Updates) ..... 1	-	●	●	●	●
Anzahl Lautsprecher .....	4	6	10	10	10
BOSE® Premium-Soundsystem .....	-	-	●	●	●
<b>Sicherheit</b>					
Autonomer Notbremsassistent (AEB) .....	●	●	●	●	●
Automatische Einschaltung der Warnblinker bei Notbremsung .....	●	●	●	●	●
Querverkehrswarner hinten .....	-	-	●	●	●
Fahreraufmerksamkeitsüberwachung .....	●	●	●	●	●
Elektronische Parkbremse .....	●	●	●	●	●
Auto-Hold-Funktion .....	●	●	●	●	●
Notrufsystem (E-Call) .....	●	●	●	●	●
Wegfahrsperrung mit Alarmanlage .....	●	●	●	●	●
Front-, Seiten- und Vorhangairbags für Fahrer und Beifahrer .....	●	●	●	●	●
Kindersicherung, zentrale Türverriegelung mit Schalter und Doppelverriegelung .....	●	●	●	●	●
ISOFIX-Kindersitzbefestigung hinten mit Top Tether .....	●	●	●	●	●
Reifendruckkontrollsystem (TPMS) .....	●	●	●	●	●
<b>Fahrerassistenzsysteme</b>					
Spurverlassenswarnung .....	●	●	●	●	●
Spurhalteassistent .....	●	●	●	●	●
Totwinkelwarnung mit Lenkunterstützung .....	-	-	●	●	●
Tempomat und Geschwindigkeitsbegrenzer .....	●	●	●	●	●
ProPILOT (Adaptiver Lenkassistent mit Spurführung und adaptiver Abstandstempomat mit Stop-&-Go-Funktion)	-	●	●	●	●
Fahrdynamikregelung (VDC) mit Traktionskontrolle, Berganfahrhilfe, Active Trace Control und Active Ride Control	●	●	●	●	●
Fahrmodi (Eco / Normal / Sport) .....	-	●	●	●	●
Antiblockiersystem (ABS) mit elektronischer Bremskraftverteilung (EBD) und Bremsassistent ...	●	●	●	●	●
Verkehrszeichenerkennung mit automatischer Geschwindigkeitsanpassung .....	●	●	●	●	●

● = Serienmässig / (-) = Nicht erhältlich

# AUSSTATTUNGEN

	ACENTA	N-CONNECTA	TEKNA	N-DESIGN	N-SPORT
<b>Fahrerassistenzsysteme</b>					
Parksensoren vorne und hinten .....	-	●	●	●	●
Rückfahrkamera .....	●	●	●	●	●
360°-Kamera mit Bewegungserkennung (visuelle und akustische Warnung) .....	-	●	●	●	●
<b>Hybrid-spezifische Ausstattung</b>					
Rekuperationsbremse (nur für Hybrid) .....	●	●	●	●	●
<b>Interieurdesign, Bezüge &amp; Sitze</b>					
Monoform-Sport-Stoffsitze mit integrierten Kopfstützen .....	●	-	-	-	-
Synthetische Sport-Teilkunstledersitze (Kombination Stoff / Kunstleder) .....	-	●	-	-	-
Synthetische Sport-Kunstledersitze .....	-	-	●	-	-
Synthetische Sport-Teilkunstledersitze (Kombination Alcantara / Kunstleder) .....	-	-	-	●	-
Synthetische Sport-Teilkunstledersitze (Kombination gelbe Alcantara-Akzente / Kunstleder) ...	-	-	-	-	●
Fahrersitz 6-fach einstellbar (Längs-, Lehnen- und Höhenverstellung) .....	●	●	●	●	●
Beifahrersitz 4-fach einstellbar (Längs- und Lehnenverstellung) .....	●	●	●	●	●
Beifahrersitz höhenverstellbar .....	-	●	●	●	●
Höhenverstellbare Sicherheitsgurte .....	●	●	●	●	●
Rücksitzbank im Verhältnis 60:40 umklappbar mit 3 höhenverstellbaren Kopfstützen .....	●	●	●	●	●

<sup>1</sup> In-Car-Wifi kostenpflichtig.

#### Navigation:

Fahrhistorie und Analyse die ersten 5 Jahre kostenfrei

Karten- und Live-Traffic-Dienste die ersten 3 Jahre kostenfrei

#### Convenience & Komfort:

Remote-Control-Services die ersten 3 Jahre kostenfrei

#### Sicherheit & Wartung:

Assistance die ersten 5 Jahre kostenfrei

Vehicle Health die ersten 5 Jahre kostenfrei

Smart Alerts die ersten 3 Jahre kostenfrei

● = Serienmässig / (-) = Nicht erhältlich



## INTERIEURDESIGNS



### **Acenta**

Interieur "ACENTA" – Monoform-Sport-Stoffsitze mit integrierten Kopfstützen



### **N-Connecta**

Interieur "N-CONNECTA" – Synthetische Sport-Teilkunstledersitze (Kombination Stoff / Kunstleder)



### **Tekna**

Interieur "TEKNA" – Synthetische Sport-Kunstledersitze

## INTERIEURDESIGNS



### N-Design

Interieur "MIDNIGHT" – Synthetische Sport-Teilkunstledersitze (Kombination Alcantara / Kunstleder)



### N-Sport

Interieur "ICON" – Synthetische Sport-Teilkunstledersitze (Kombination gelbe Alcantara-Akzente / Kunstleder)

# REIFEN UND FELGEN

	ACENTA	N-CONNECTA	TEKNA	N-DESIGN	N-SPORT
<b>Reifen und Felgen</b>					
17" Stahlfelgen mit Radabdeckung „Sakura“ (215/60 R17) .....	●	-	-	-	-
17" Leichtmetallfelgen glanzgedreht (215/60 R17) .....	-	●	-	-	-
19" Leichtmetallfelgen (225/45 R19) .....	-	-	●	-	-
19" Leichtmetallfelgen glanzgedreht (225/45 R19) .....	-	-	-	●	-
19" Leichtmetallfelgen „Akari“ (225/45 R19) .....	-	-	-	-	●



---

## FELGEN



**Acenta**  
17" Stahlfelgen mit Radabdeckung „Sakura“  
(215/60 R17)



**N-Connecta**  
17" Leichtmetallfelgen glanzgedreht  
(215/60 R17)



**Tekna**  
19"-Leichtmetallfelgen  
(225/45 R19)



**N-Design**  
19" Leichtmetallfelgen glanzgedreht  
(225/45 R19)



**N-Sport**  
19" Leichtmetallfelgen „Akari“  
(225/45 R19)

# AUSSENFARBEN

Unverbindliche Preisempfehlungen, in CHF inkl. 8.1% MwSt.


	ACENTA	N-CONNECTA	TEKNA	N-DESIGN	N-SPORT
<b>Farben</b>					
Solid White (326) .....	290.-	290.-	290.-	-	-
Ceramic Grey Pearl (KBY) .....	750.-	750.-	750.-	-	-
Fuji Sunset Red Metallic (NBV) .....	●	●	●	-	-
Dark Grey Metallic (KAD) .....	750.-	750.-	750.-	-	-
Midnight Black Pearl (GAT) .....	750.-	750.-	750.-	-	-
Arctic White Pearl (QBE) .....	750.-	750.-	750.-	-	-
Magnetic Blue Metallic (RCF) .....	750.-	750.-	750.-	-	-
Iconic Yellow (ECE) .....	750.-	750.-	750.-	-	-
Fuji Sunset Red Metallic + Black Roof (YAU) .....	-	-	1'200.-	●	●
Magnetic Blue Metallic + Black Roof (XGZ) .....	-	-	1'200.-	●	●
Dark Grey + Black Roof (GAQ) .....	-	-	1'200.-	●	●
Iconic Yellow + Black Roof (YAS) .....	-	-	1'200.-	●	●
Arctic White Pearl + Black Roof (XKJ) .....	-	-	1'200.-	●	●
Ceramic Grey Pearl + Black Roof (XEX) .....	-	-	1'200.-	●	●

● = Serienmässig / (-) = Nicht erhältlich

# AUSSENFARBEN



Solid White (326)



Metallic Black (GAT)



Ceramic Grey Pearl (KBY)




Arctic White Pearl (QBE)



Iconic Yellow (ECE)



Dark Grey Metallic (KAD)




Fuji Sunset Red Metallic (NBV)



Magnetic Blue Metallic (RCF)

# AUSSENFARBEN



Dark Grey + Black Roof (GAQ)



Pearl White + Black Roof (XKJ)



Fuji Sunset Red + Black Roof (YAU)



Ceramic Grey + Black Roof (XEX)



Magnetic Blue + Black Roof (XGZ)



Iconic Yellow + Black Roof (YAS)



# TECHNISCHE DATEN

## Bremsen, Lenkung und Federung

EBD (Elektronische Bremskraftverteilung) .....	
Trommelbremse hinten .....	
Scheibenbremse vorne, belüftet .....	
Scheibenbremse hinten .....	
Lenkart .....	

1.0 Turbo 6MT 114 PS

1.0 Turbo 7DCT 114 PS

1.6 Hybrid 143 PS

	●	
●	-	-
-	●	-
-	-	●
Rack and pinion / Electric power assist		

## Fahrleistungen

Höchstgeschwindigkeit (km/h) .....	
Beschleunigung 0-100 km/h (s) .....	

180	180	166
10,7	11,8	10,1

## Motor & Getriebe

Motor-Bauart .....	
Hubraum (cm <sup>3</sup> ) .....	
Verdichtung .....	
Zylinderzahl .....	
Bohrung (mm) .....	
Katalysator .....	
Antrieb .....	
Manuelles 6-Gang- Schaltgetriebe mit Stopp-/Start-System .....	
7-Gang-DCT-Doppelkupplungsgetriebe mit Stopp-/Start-System .....	
Intelligentes Multi-Mode-Hybridgetriebe .....	
Max. Leistung kW (PS) .....	
Max. Drehmoment (Nm) .....	
Max. Drehmoment im EV-Modus (Nm) .....	

4-Stroke Otto	4-Stroke Otto	Hybrid
999	999	1'598
	10.5:1	
3	3	4
	72	
	3-Way	
	FWD	
●	-	-
-	●	-
-	-	●
84 (114)	84 (114)	105 (143)
200	200	148
-	-	205

## Treibstoffverbrauch & Reichweite

Treibstoffverbrauch kombiniert WLTP (l/100 km) .....	
CO <sub>2</sub> -Emissionen kombiniert (g/km) .....	
CO <sub>2</sub> -Emissionen aus der Treibstoffbereitstellung (g/km) .....	
Energieeffizienz-Kategorie (A-G) .....	

6.0	6.3	4.9
136	144	111
28	29	23
E	E	D

● = Serienmässig / (-) = Nicht erhältlich

# TECHNISCHE DATEN

## 1.0 Turbo 6MT 114 PS

## 1.0 Turbo 7DCT 114 PS

## 1.6 Hybrid 143 PS

### Gewichte & Volumen

Zulässige Achslast hinten (kg) .....	860	860	900
Zulässige Achslast vorne (kg) .....	950	950	970
Zulässige Stützlast (kg) .....		75	
Zulässiges Gesamtgewicht (kg) .....	1700	1725	1810
Maximale ungebremste Anhängelast (12 % Steigung) (kg) .....	631	634	500
Maximale gebremste Anhängelast (bis 12 % Steigung) (kg) .....	1250	1250	750
Maximales Kofferraumvolumen bei aufgestellten Sitzen (l) .....	455	455	387
Maximales Kofferraumvolumen bei umgeklappten Sitzen (l) .....	1305	1305	1237
Maximales Kofferraumvolumen inkl. unter der Kofferraumabdeckung (l) .....	422	422	354

# ABMESSUNGEN

## Abmessungen

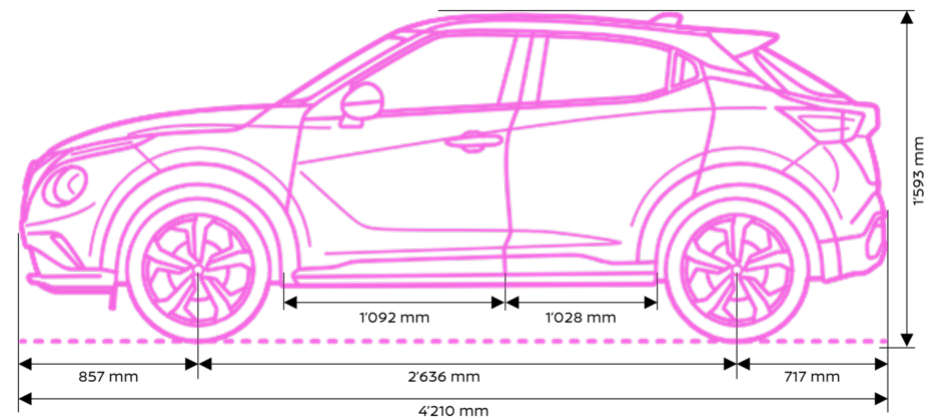
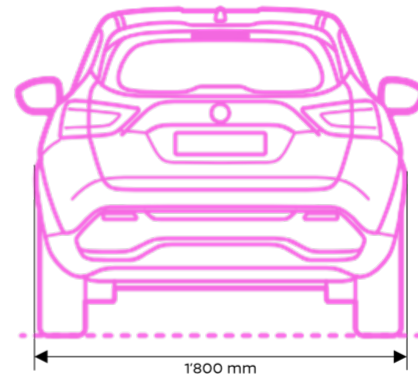
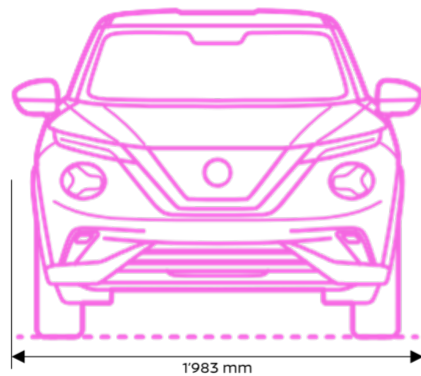
Gesamtlänge (mm) .....	
Radstand (mm) .....	
Überhang vorne (mm) .....	
Überhang hinten (mm) .....	
Gesamtbreite mit ausgeklappten / eingeklappten Aussenspiegeln (mm) .....	
Gesamthöhe (mm) .....	
Bodenfreiheit unbeladen (mm) .....	
Innenraumlänge (mm) .....	
Innenraumbreite (mm) .....	
Innenraumhöhe (mm) .....	
Kopffreiheit vorne (mm) .....	
Kopffreiheit hinten (mm) .....	
Beinfreiheit vorne (mm) .....	
Beinfreiheit hinten (mm) .....	
Schulterfreiheit vorne (mm) .....	
Schulterfreiheit hinten (mm) .....	
Türlänge vorne (mm) .....	
Türlänge hinten (mm) .....	

1.0 Turbo 6MT 114 PS

1.0 Turbo 7DCT 114 PS

1.6 Hybrid 143 PS

	4210
	2'636
	857
	717
	1983 / 1800
	1'593
	620
	2'846
	1'345
	1'216
	996
	948
	1'049
	843
	1'357
	1'320
	1'092
	1'028



# ZUBEHÖR UND SERVICES

## Zubehör



Artikelnummer	Zubehör	Preis		ICE	HEV
		ohne Montage	inkl. Montage		
KE7456PH00	Fussmatten. Velours, Schwarz, vorne und hinten.	106.-	106.-	*	*
KE7456P080	Fussmatten. Premium, Schwarz, vorne und hinten.	129.-	129.-	*	*
KE7486P000	Cummi-Fussmatten. Hoher Rand, vorne und hinten.	118.-	118.-	*	*
KE9656P050	Kofferraumwanne. Wendbar.	120.-	120.-	*	*
KE5006P500	Anhängerkupplung. Starr, bitte beachten: passenden E-Satz separat bestellen.	479.-	771.-	*	*
KE5006P510	Anhängerkupplung. Abnehmbar, bitte beachten: passenden E-Satz separat bestellen.	766.-	1'058.-	*	*
KE5056P500	Elektrosatz für Anhängerkupplung. 7-polig.	200.-	492.-	*	*
KE5056P510	Elektrosatz für Anhängerkupplung. 13-polig.	215.-	507.-	*	*
ZN70-639700	Dachbox Thule Motion 3 L schwarz glänzend. 450 Liter.	800.-	865.-	*	*
KE50589941	TEK-Adapter. 7-polig auf 13-polig.	29.-	29.-	*	*
ZN70-732500	Skiträger Thule SnowPack Extender. (5 Paar Skis).	320.-	385.-	*	*
KE50589951	TEK-Adapter. 13-polig auf 7-polig.	29.-	29.-	*	*
ZN70-924003	Fahrradträger Thule VeloCompact 2 Räder 13pin.	630.-	695.-	*	*
KE50589961	TEK-Adapter. 13-polig auf 7-polig + 12S.	57.-	57.-	*	*
ZN70-613201	Dachbox Thule Vector M schwarz metalllic. 360 Liter.	1'650.-	1'715.-	*	*
ZN70-145251K	Dachträger Thule Wingbar Evo Juke. Alu, normales Dach.	360.-	360.-	*	*
ZN70-145251-K	Dachträger Thule Wingbar Evo Juke. Alu, normales Dach.	355.-	420.-	*	*
ZN70-933100	Fahrradträger Thule EasyFold XT 2 Räder 13pin.	950.-	1'015.-	*	*
KB93000170	Heckklappenlicht.	76.-	76.-	*	*
KS73850002	Skiträger. Bis zu 4 Paar.	197.-	262.-	*	*

Zubehörartikel sind sowohl mit als auch ohne Montage erhältlich – bitte beachten Sie die jeweilige Preisauszeichnung. Den gesamten Zubehörcatalog mit aktuellen Preisen erreichen Sie über den QR-Code.

Die dargestellten Produktbilder sind teilweise Symbolbilder. Sie können ohne vorherige Ankündigung geändert werden. Für weitere Informationen oder Fragen wenden Sie sich bitte an Ihren Händler. Alle angegebenen Preise sind in Schweizer Franken und inklusive der gesetzlichen Mehrwertsteuer und stellen eine unverbindliche Preisempfehlung bei teilnehmenden Händlern dar. Hinweis zu den Antriebsarten (Abkürzungen in der Tabelle): BEV = reines Elektrofahrzeug. PHEV = Plug-in Hybrid. MHEV = Mild-Hybrid. ICE = Fahrzeug mit Verbrennungsmotor.

## Winterkomplettreder



Artikelnummer	Name & Bezeichnung	Preis
AS2A1B17F16GO	Komplettretradsatz Alu Black 17 Zoll - Goodyear - 215/60 R17 100V	1'836.-
AS2A1B17F16DU	Komplettretradsatz Alu Black 17 Zoll - Dunlop - 215/60 R17 100	1'756.-
AS2S1016F16FU	Komplettretradsatz Stahl 16 Zoll - Fulda - 215/65 R16 98H	996.-

Die Komplettreder müssen für das Fahrzeug homologiert sein. Bei Fragen wenden Sie sich bitte an Ihren Händler. Preis ohne Montage.

## Garantieverlängerung

Unsere Garantieverlängerung bieten eine nahtlose Fortsetzung des Schutzes, den Ihnen die ursprüngliche Werksgarantie bietet. Egal, ob es sich um mechanische, elektrische oder elektronische Probleme handelt, unsere Garantie deckt eine breite Palette von Reparaturen ab, um sicherzustellen, dass Ihr Fahrzeug stets in erstklassigem Zustand bleibt.

Garantieverlängerung	4. Jahr	4. + 5. Jahr
Juke	380.-	804.-
Juke HEV	438.-	924.-

Beim Abschluss der Garantieverlängerung darf das Fahrzeug nicht älter als 36 Monate sein und muss weniger als 100'000 Kilometer aufweisen. Die maximale Laufleistung für die Garantieverlängerung beträgt 200'000 Kilometer. Preise inkl. Stempelsteuer.



# GARANTIE

## NISSAN GARANTIELEISTUNGEN

### Nissan gewährt für Ihren Neuwagen folgende Garantien:

3 Jahre (bis 100 000 km) Neuwagengarantie\*

5 Jahre (bis 100 000 km)\* auf Hybrid- und Elektrofahrzeugspezifische Komponenten\*

3 Jahre Lackgarantie

12 Jahre Garantie gegen Durchrostung

Weitere Einzelheiten können Sie den Garantiebedingungen entnehmen.

\* Es gilt jeweils das zuerst Erreichte

# NISSAN ASSISTANCE TAKES CARE OF YOU

## PANNEN- UND UNFALLHILFE 24 STUNDEN

### NISSAN ASSISTANCE – IHRE MOBILITÄTSGARANTIE

Egal wo, egal wann und egal wie alt Ihr Nissan ist: Falls es zu einer Panne oder einem unfallbedingtem Schaden an Ihrem Nissan kommen sollte, ist die NISSAN Assistance – Ihre Mobilitätsgarantie für Sie da. Ein Anruf bei der 24-Stunden-Servicehotline genügt und unsere Mitarbeiter helfen Ihnen gerne weiter, und das in ganz Europa.

Übrigens, die NISSAN Assistance ist in Ihrer Neufahrzeuggarantie, bei PKW 3 Jahre und bei LCV 5 Jahre, automatisch enthalten. Lassen Sie bei einem Nissan Vertragspartner nach Ablauf der Herstellergarantie an Ihrem Nissan eine Wartung durchführen, verlängert sich die NISSAN Assistance automatisch bis zu Ihrer nächsten planmässigen Wartung. Dies gilt sogar, wenn Sie die bisherigen Wartungen nicht bei einem Nissan Vertragspartner beauftragt haben.



Nissan Switzerland  
Astara Mobility Switzerland AG  
Richtiplatz 5, 8304 Wallisellen



[www.nissan.ch](http://www.nissan.ch)

Mehr zum Fahrzeug & Offerte anfragen

Empfohlene Verkaufspreise inklusive 8,1% MwSt. Nissan Switzerland behält sich das Recht vor, die Preise sowie die Ausstattungen jederzeit und ohne Voranzeige zu ändern. Fahrweise, Strassen- und Verkehrsverhältnisse, Umwelteinflüsse und Fahrzeugzustand können Verbrauchs- und CO<sub>2</sub>-Emissionswerte und die maximale Reichweite beeinflussen. Die angegebenen Werte wurden nach dem WLTP-Messverfahren auf dem Prüfstand ermittelt. Damit Energieverbräuche unterschiedlicher Antriebsformen (Benzin, Diesel, Gas, Strom usw.) vergleichbar sind, werden sie zusätzlich als sogenanntes Benzinäquivalent (Masseinheit für Energie) ausgewiesen. Zahlen gemäss EU-Vorschriften. Leergewicht betriebsbereit inkl. Fahrer (75 kg). Durchschnitt aller in der Schweiz angebotenen Neuwagen: 111 g/km. Zielwert: 93,6 g/km.