



ARIYA

Preisliste

Gültig ab 1. Juni 2025



VERSIONEN

Unverbindliche Nettopreisempfehlung, CHF inkl. 8.1% MwSt.

Nur ab Lager verfügbar.

	ENGAGE	ADVANCE	EVOLVE	EVOLVE400	NISMO
63 kWh (160 kW)	45'990.-	-	-	-	-
87 kWh (178 kW)	52'490.-	55'990.-	61'490.-	-	-
87 kWh (225 kW) e-4ORCE	-	59'490.-	64'990.-	-	-
87 kWh (290 kW) e-4ORCE	-	-	-	67'990.-	-
87 kWh (320 kW) e-4ORCE	-	-	-	-	67'990.-

(-) = Nicht erhältlich

AUSSTATTUNGEN

	ENGAGE	ADVANCE	EVOLVE	EVOLVE400	NISMO
Fahrerassistenzsysteme					
Verkehrszeichenerkennung	●	●	●	●	●
Autonomer Lenkassistent	-	●	●	●	●
Aktiver Spurhalteassistent mit korrigierendem Bremsengriff	●	●	●	●	●
Stauassistent mit Stop-&Go-Funktion	-	●	●	●	●
Verkehrszeichenerkennung mit automatischer Geschwindigkeitsregelung	-	●	●	●	●
Adaptiver Geschwindigkeits- und Abstandsassistent	●	●	●	●	●
Intelligente Geschwindigkeitsanpassung in Kurven, Ausfahrten und Kreisverkehren	-	●	●	●	●
Aktiver Totwinkelassistent mit korrigierendem Bremsengriff	●	●	●	●	●
ProPILOT Assist mit Navi-Link	-	●	●	●	●
ProPILOT Park: Einparkautomatik	-	-	●	●	-
Parksensoren vorne und hinten	●	●	●	●	●
Rückfahrkamera	●	●	●	●	●
360°-Rundumsichtkamera	-	●	●	●	●
Lichtautomatik	●	●	●	●	●
Fernlichtassistent	●	●	●	●	●
Adaptiver Fernlichtassistent	-	-	●	●	-
Querverkehrswarner hinten mit Bremsassistent	●	●	●	●	●
Querverkehrswarner vorne mit Fussgänger- & Velofahrerererkennung und Kreuzungsassistent	●	●	●	●	●
Sicherheit					
Fahrer- und Beifahrerairbag, Seitenairbags vorne, Vorhangairbag	●	●	●	●	●
Elektrische Parkbremse	●	●	●	●	●
Aufmerksamkeitsassistent	●	●	●	●	●
LED-Tagfahrlicht mit «Follow me home»- Funktion	●	●	●	●	●
LED-Nebelscheinwerfer	-	●	●	●	●
Dynamischer Blinker	-	-	●	●	-

AUSSTATTUNGEN

	ENGAGE	ADVANCE	EVOLVE	EVOLVE400	NISMO
Multimedia (Audio, Navigation)					
Bluetooth®-Schnittstelle	●	●	●	●	●
Digitalradio DAB+	●	●	●	●	●
Audiosystem mit 6 Lautsprechern	●	●	-	-	-
Bose® Premium Soundsystem mit 10 Lautsprechern	-	-	●	●	●
USB-Eingang (Typ A und C) vorne und hinten	●	●	●	●	●
12-Volt-Steckdose vorne	●	●	●	●	●
Head-up-Display	-	-	●	●	●
Digitale Armaturentafel mit 12.3"-Display	●	●	●	●	●
Navigationssystem mit 12.3"-Touchscreen	●	●	●	●	●
NissanConnect Services	●	●	●	●	●
TomTom® Services inkl. Premium-Verkehrsinformationssystem 1	●	●	●	●	●
Kabelloses Apple CarPlay®	●	●	●	●	●
Kabelgebundenes Android Auto™	●	●	●	●	●
In-Car-WiFi 2	●	●	●	●	●
Kabelloses Laden für Smartphones	-	●	●	●	●
Remote Software Updates	●	●	●	●	●
EV-spezifische Ausstattung					
Batterie-Temperaturmanagementsystem (wassergekühlt)	●	●	●	●	●
Wärmepumpe	●	●	●	●	●
On-Board-Charger Typ 2, Wechselstrom (AC) bis 22 kW (dreiphasig)	●	●	●	●	●
Combined Charging System Typ 2 (CCS 2), Gleichstrom (DC) bis 130 kW	●	●	●	●	●
e-Pedal Step für das «One-Pedal-Driving»	●	●	●	●	●
Mode-3-Ladekabel dreiphasig, Wechselstrom (AC), 32 A bis 22 kW	●	●	●	●	●
Komfort					
Regensensor	●	●	●	●	●
Zwei-Zonen-Klimaautomatik	●	●	●	●	●
Beheizbare Rücksitze	-	-	●	●	-
Sitzbelüftung vorne	-	-	●	●	-

● = Serienmässig / (-) = Nicht erhältlich

AUSSTATTUNGEN

	ENGAGE	ADVANCE	EVOLVE	EVOLVE400	NISMO
Komfort					
Fahrer- und Beifahrersitz beheizbar elektrisch einstellbar	●	●	●	●	●
Fahrersitz mit 2-fach elektrisch einstellbarer Lendenwirbelstütze	●	●	-	-	●
Fahrersitz mit 4-fach elektrisch einstellbarer Lendenwirbelstütze	-	-	●	●	-
Sitzflächen-Neigungsverstellung	-	-	●	●	-
Vordersitze mit Memory-Funktion	-	-	●	●	-
Lenksäule höhen- und tiefenverstellbar	●	●	●	●	●
Lenksäule elektrisch höhen- und tiefenverstellbar	-	-	●	●	-
Beheizbares Lenkrad	●	●	●	●	●
Rücksitzbank asymmetrisch (60:40) umklappbar	●	●	●	●	●
Intelligent Key: Schlüsselloser Zugangs- und Startsystem	●	●	●	●	●
Drei Fahrmodi: Standard, Sport, Eco	●	●	●	●	●
Innenausstattung					
Taschen an der Rückseite der Vordersitze	●	●	●	●	●
Mittelkonsole elektrisch verstellbar	-	-	●	●	-
Mittelarmlehne hinten	●	●	●	●	●
Rückspiegel rahmenlos	●	●	●	●	●
Automatisch abblendender Rückspiegel	●	●	●	●	●
Digitaler Innenspiegel mit Kamerafunktion	-	-	●	●	●
Luftauslässe hinten	●	●	●	●	●
Plasma-Cluster-Ionen- Luftreiniger	-	●	●	●	●
LED-Ambientebeleuchtung	●	●	●	●	●
LED-Ambientebeleuchtung in Rot	-	-	-	-	●
Lederlenkrad	●	●	●	●	●
Lenkrad mit roten Ziernähten und roter 12- Uhr-Markierung	-	-	-	-	●
Sportsitze Fahrer- und Beifahrerseite mit eingesticktem NISMO Logo	-	-	-	-	●

AUSSTATTUNGEN

	ENGAGE	ADVANCE	EVOLVE	EVOLVE400	NISMO
Aussenausstattung					
Haifisch-Antenne	●	●	●	●	●
Elektrisches Panorama- Glasschiebedach	-	-	●	●	-
Dunkel getönte Scheiben hinten (Privacy Glass)	-	●	●	●	●
Aussenspiegel elektrisch einstellbar, beheizbar und automatisch anklappbar	●	●	●	●	●
Automatische Neigung der Aussenspiegel bei Rückwärtsfahrt	-	-	●	●	-
Fenster-Zierleisten in satiniertem Chrom ³	●	●	●	-	-
Fenster-Zierleisten in dunklem Chrom ⁴	-	●	●	●	●
e-4ORCE Logo auf der Heckklappe ^{5 7}	-	●	●	●	●
Einstiegsleisten mit e-4ORCE Logo ^{6 8}	-	●	●	●	●
Elektrische Heckklappe mit Fussensor	-	●	●	●	●
NISMO Aerodynamik Body Kit: Frontschürze mit NISMO-Logo, NISMO-Seitenschweller, NISMO-Heckspoiler "Ducktail", 20"-Leichtmetallfelgen mit Aero-Abdeckung, Rote Design-Merkmale	-	-	-	-	●
Elektrische Fensterheber vorne und hinten mit Auf-/Abwärtsautomatik	●	●	●	●	●
Beheizbare Frontscheibe	-	●	●	●	●
19"-Leichtmetallfelgen	●	●	●	-	-
20"-Leichtmetallfelgen	-	-	1'000.-	●	●
LED-Scheinwerfer	●	●	●	●	●
LED-Nebelschlussleuchte	●	●	●	●	●
LED-Rückleuchten	●	●	●	●	●
Interieurdesign, Bezüge & Sitze					
Stoff/Kunstleder schwarz	●	●	-	-	-
Sitzbezüge aus Kunstleder/perforiertem Wildleder, schwarz	-	-	●	-	-

AUSSTATTUNGEN

ENGAGE

ADVANCE

EVOLVE

EVOLVE400

NISMO

Interieurdesign, Bezüge & Sitze

Sitzbezüge Kunstleder/perforiertes Wildleder, hell	-	-	0.-	-	-
Nappaledersitze in Blau	-	-	1'500.-	●	-
Sitzbezüge in schwarz aus Kunstleder/Wildleder mit roter Perforierung und roten Ziernähten .	-	-	-	-	●

¹ In den ersten zwölf Monaten kostenfrei. Anschliessend kostenpflichtiges Abonnement erforderlich.

² Erfordert einen separaten Vertrag für mobile Datennutzung.

³ Nur in Verbindung mit Vorderradantrieb.

⁴ Nur in Verbindung mit e-4ORCE Allradantrieb.

⁵ Nur in Verbindung mit e-4ORCE Allradantrieb.

⁶ Nur in Verbindung mit e-4ORCE Allradantrieb.

⁷ Nur in Verbindung mit e-4ORCE Allradantrieb.

⁸ Nur in Verbindung mit e-4ORCE Allradantrieb.



TECHNISCHE DATEN

	63 kWh (160 kW)	87 kWh (178 kW)	87 kWh (225 kW) e-4ORCE	87 kWh (290 kW) e-4ORCE	87 kWh (320 kW) e-4ORCE
Bremsen, Lenkung und Federung					
Vorderachse McPherson-Federbeine			●		
Hinterachse Verbundlenkerachse			●		
Hydraulisches Zweikreisbremssystem (diagonale Aufteilung) mit Bremskraftverstärker, elektronischer Bremskraftverteilung und ABV			●		
Belüftete Scheibenbremsen vorne und hinten			●		
Fahrleistungen					
Höchstgeschwindigkeit (km/h)	160	160	200	200	200
Beschleunigung 0-100 km/h (s)	7,5	7,6	5,7	5,1	5,0
Elektronische Servolenkung			●		
Batterie					
Laminierte Lithium-Ionen-Batterie, mit Wasserkühlung			●		
AC-Ladesystem Typ 2, bis 22 kW (dreiphasig)			●		
DC-Ladesystem CCS, bis 130 kW			●		
Batteriekapazität netto (kWh)	63,0	87,0	87,0	87,0	87,0
Ladezeit AC (11 kW, 16 A, 10-100%) (h)	6,5	9,0	9,0	9,0	9,0
Ladezeit AC (22 kW, 32 A, 10-100%) (h)	3,5	5,0	5,0	5,0	5,0
Ladezeit DC (130 kW, 0-80%) (min)	35	40	40	40	40
Motor & Getriebe					
Vorderradantrieb	●	●	-	-	-
e-4ORCE Allradantrieb	-	-	●	●	●
Max. Leistung (kW)	160	178	225	290	320
Max. Leistung (PS)	218	242	306	394	435
Max. Drehmoment (Nm)	300	300	600	600	600

TECHNISCHE DATEN

63 kWh (160 kW) 87 kWh (178 kW) 87 kWh (225 kW) e-
4ORCE 87 kWh (290 kW) e-
4ORCE 87 kWh (320 kW) e-
4ORCE

Treibstoffverbrauch & Reichweite

Reichweite kombiniert (km)	414	544	498-513	498-513	417
Stromverbrauch kombiniert (kWh/100km)	17,1	17,3	19,4	19,4	24,5
Benzinäquivalent (l/100km)	1,9	1,9	2,1	2,1	2,7
CO ₂ -Emissionen kombiniert (g/km)			0		
Energieeffizienz-Kategorie (A-G)	B	B	C	C	D
CO ₂ -Emissionen aus der Stromproduktion (g/km)	19	19	22	22	27

Gewichte & Volumen

Leergewicht min. (kg)	1'980	2'121	2'259	2'259	2'277
Leergewicht max. (kg)	2'058	2'195	2'353	2'353	2'333
Zulässiges Gesamtgewicht (kg)	2400-2405	2530-2535	2655-2665	2655-2665	2640
Zulässige Achslast vorne (kg)	1205-1220	1230-1245	1215-1240	1215-1240	1245
Zulässige Achslast hinten (kg)	1240-1265	1335-1355	1450-1470	1450-1470	1420
Zulässige Anhängelast bei 12% Steigung gebremst (kg)	750	750	1'500	1'500	-
Zulässige Anhängelast bei 12% Steigung ungebremst (kg)	750	750	750	750	-
Zulässige Dachlast (kg)			75		
Kofferrauminhalt nach VDA-Messung bis unter die Kofferraumabdeckung (l)	468	468	415	415	415

ABMESSUNGEN

63 kWh (160 kW) 87 kWh (178 kW) 87 kWh (225 kW) e-4ORCE 87 kWh (290 kW) e-4ORCE 87 kWh (320 kW) e-4ORCE

Abmessungen

Breite mit Aussenspiegel (mm)					2'172
Breite ohne Aussenspiegel (mm)					1'850
Länge (mm)	4'595	4'595	4'595	4'595	4'655
Höhe (mm)					1'650
Radstand (mm)					2'775
Spurweite hinten (mm)	1'585	1'575	1'575	1'575	1'585
Spurweite vorne (mm)	1'585	1'575	1'575	1'575	1'580



POLSTERUNG




Sitzbezug Stoff/
Kunstleder schwarz



Sitzbezüge Kunstleder/
perforiertes Wildleder, schwarz



Sitzbezug Kunstleder/
Wildleder hell



Sitzbezug Kunstleder/
Wildleder Nismo



Sitzbezug Nappaleder
blau

AUSSENFARBEN

Unverbindliche Nettopreisempfehlung, CHF inkl. 8.1% MwSt.

	ENGAGE	ADVANCE	EVOLVE	EVOLVE400	NISMO
Farben					
Ceramic Grey Pearl (KBY)	●	●	●	●	-
Dark Grey Metallic (KAD)	950.-	950.-	950.-	950.-	●
Midnight Black Pearl (GAT)	1'150.-	1'150.-	1'150.-	1'150.-	●
Aurora Green (DAP)	1'150.-	1'150.-	1'150.-	1'150.-	-
Karosserie: Warm Silver/Dach und Aussenspiegel: Pearl Black	1'450.-	1'450.-	1'450.-	1'450.-	-
Karosserie: Akatsuki Copper/Dach und Aussenspiegel: Pearl Black	1'450.-	1'450.-	1'450.-	1'450.-	-
Karosserie: Pearl Blue/Dach und Aussenspiegel: Pearl Black	1'650.-	1'650.-	1'650.-	1'650.-	-
Karosserie: Burgundy/Dach und Aussenspiegel: Pearl Black	1'650.-	1'650.-	1'650.-	1'650.-	-
Karosserie: Pearl White/Dach und Aussenspiegel: Pearl Black	1'650.-	1'650.-	1'650.-	1'650.-	●
Karosserie: Stealth Grey/Dach und Aussenspiegel: Pearl Black	-	-	-	-	●

● = Serienmässig / (-) = Nicht erhältlich


AUSSENFARBEN



Ceramic Grey Pearl (KBY)




Aurora Green (DAP)



Midnight Black Pearl (GAT)



Stealth Grey (YAZ)



Dark Grey Metallic (KAD)


AUSSENFARBEN



YAZ Karosserie: Stealth Grey/
Dach und Aussenspiegel: Pearl Black




XGV Karosserie: Warm Silver/
Dach und Aussenspiegel: Pearl Black



XGJ Karosserie: Akatsuki Copper/
Dach und Aussenspiegel: Pearl Black



XGU Karosserie: Pearl Blue/
Dach und Aussenspiegel: Pearl Black



XGG Karosserie: Burgundy/
Dach und Aussenspiegel: Pearl Black



XGA Karosserie: Pearl White/
Dach und Aussenspiegel: Pearl Black

FELGEN



19"-Leichtmetallfelgen
(235/55 R19)



Optional für Tekna+
20"-Leichtmetallfelgen silber glanzgedreht (255/45
R20)



20"-Leichtmetallfelgen Nismo
(255/45 R20)

ZUBEHÖR UND SERVICES

Zubehör



Zubehörangebot



Artikelnummer	Zubehör	Preis	
		ohne Montage	inkl. Montage
KE7455M000	Fussmatte Velours.	118.-	118.-
KE7455M080	Premium Fussmatte.	185.-	185.-
KE7485M000	Ganzjahres-Fussmatte.	142.-	142.-
KE9655M050	Wendbare Kofferraummatte.	179.-	179.-
KS9655M5E0	Kompletter Kofferraumschutz.	364.-	364.-
KE5005M510	Abnehmbare Anhängerkupplung. Nicht passend für Nismo, bitte beachten: passenden E-Satz separat bestellen.	1'376.-	1'571.-
285T15MP2B	Kick-Sensor-Steuergerät (ECU). Nicht passend für Nismo.	46.-	241.-
285T25MPOC	Kick-Sensor-Kabelbaum. Nicht passend für Nismo.	19.-	214.-
KE5055M002	TEK-/Anhänger-Kabelbaum 7-polig. Nicht passend für Nismo.	189.-	481.-
ZN70-639700	Dachbox Thule Motion 3 L schwarz glänzend. 450 Liter.	800.-	865.-
KE50589941	TEK-Adapter. 7-polig auf 13-polig.	29.-	29.-
KE5055M012	TEK-/Anhänger-Kabelbaum 13-polig. Nicht passend für Nismo.	200.-	492.-
99633ADB008A5B	Ladekabel. ICCU Ladekabel für Elektrofahrzeuge, für Haushaltssteckdosen.	499.-	499.-
ZN70-732500	Skiträger Thule SnowPack Extender. (5 Paar Skis).	320.-	385.-
KE50589951	TEK-Adapter. 13-polig auf 7-polig.	29.-	29.-
ZN70-924003	Fahrradträger Thule VeloCompact 2 Räder 13pin.	630.-	695.-
ZN70-145247K	Dachträger Thule Wingbar Evo Ariya. Alu, normales Dach.	360.-	360.-
ZN70-145247-K	Dachträger Thule Wingbar Evo Ariya. Alu, normales Dach.	355.-	420.-
KE50589961	TEK-Adapter. 13-polig auf 7-polig + 125.	57.-	57.-
ZN70-613201	Dachbox Thule Vector M schwarz metallic. 360 Liter.	1'650.-	1'715.-

Zubehörartikel sind sowohl mit als auch ohne Montage erhältlich – bitte beachten Sie die jeweilige Preisauszeichnung. Den gesamten Zubehörcatalog mit aktuellen Preisen erreichen Sie über den QR-Code.

Die dargestellten Produktbilder sind teilweise Symbolbilder. Sie können ohne vorherige Ankündigung geändert werden. Für weitere Informationen oder Fragen wenden Sie sich bitte an Ihren Händler. Alle angegebenen Preise sind in Schweizer Franken und inklusive der gesetzlichen Mehrwertsteuer und stellen eine unverbindliche Preisempfehlung bei teilnehmenden Händlern dar. Hinweis zu den Antriebsarten (Abkürzungen in der Tabelle): BEV = reines Elektrofahrzeug. PHEV = Plug-in Hybrid. MHEV = Mild-Hybrid. ICE = Fahrzeug mit Verbrennungsmotor.

Winterkomplettreder



Winterkomplettreder

Artikelnummer	Name & Bezeichnung	Preis
AS2A1B19FE0FU	Komplettretradsatz Alu Black 19 Zoll - Fulda - 235/55R19 105V	2'397.-
AS2A1B19FE0GO	Komplettretradsatz Alu Black 19 Zoll - Goodyear - 235/55R19 105V	2'596.-
AS2A1B20FE0GO	Komplettretradsatz Alu Black 20 Zoll - Goodyear - 255/45R20 105H	3'037.-
AS2A1G19FE0DU	Komplettretradsatz Alu Grey 19 Zoll - Dunlop - 235/55R19 105V	2'477.-

Die Komplettreder müssen für das Fahrzeug homologiert sein. Bei Fragen wenden Sie sich bitte an Ihren Händler. Preis ohne Montage.

Garantieverlängerung

Unsere Garantieverlängerung bieten eine nahtlose Fortsetzung des Schutzes, den Ihnen die ursprüngliche Werksgarantie bietet. Egal, ob es sich um mechanische, elektrische oder elektronische Probleme handelt, unsere Garantie deckt eine breite Palette von Reparaturen ab, um sicherzustellen, dass Ihr Fahrzeug stets in erstklassigem Zustand bleibt.

Garantieverlängerung	4. Jahr	4. + 5. Jahr
ARIYA	675.-	1,392.-

Beim Abschluss der Garantieverlängerung darf das Fahrzeug nicht älter als 36 Monate sein und muss weniger als 100'000 Kilometer aufweisen. Die maximale Laufleistung für die Garantieverlängerung beträgt 200'000 Kilometer. Preise inkl. Stempelsteuer.



Garantieverlängerung

GARANTIE

NISSAN GARANTIELEISTUNGEN

Nissan gewährt für Ihren Neuwagen folgende Garantien:

3 Jahre (bis 100 000 km) Neuwagengarantie*

5 Jahre (bis 100 000 km)* auf Hybrid- und Elektrofahrzeugspezifische Komponenten*

8 Jahre (bis 160 000 km)* auf Kapazitätsverlust der Lithium-Ionen-Batterie**

3 Jahre Lackgarantie

12 Jahre Garantie gegen Durchrostung

Weitere Einzelheiten können Sie den Garantiebedingungen entnehmen.

* Es gilt jeweils das zuerst Erreichte

** Für den Fall, dass die Kapazität unter 9 (von 12 Balken) in der Batteriekapazitätsanzeige des Fahrzeugs abfällt.

NISSAN ASSISTANCE TAKES CARE OF YOU

PANNEN- UND UNFALLHILFE 24 STUNDEN

NISSAN ASSISTANCE – IHRE MOBILITÄTSGARANTIE

Egal wo, egal wann und egal wie alt Ihr Nissan ist: Falls es zu einer Panne oder einem unfallbedingtem Schaden an Ihrem Nissan kommen sollte, ist die NISSAN Assistance – Ihre Mobilitätsgarantie für Sie da. Ein Anruf bei der 24-Stunden-Servicehotline genügt und unsere Mitarbeiter helfen Ihnen gerne weiter, und das in ganz Europa.

Übrigens, die NISSAN Assistance ist in Ihrer Neufahrzeuggarantie, bei PKW 3 Jahre und bei LCV 5 Jahre, automatisch enthalten. Lassen Sie bei einem Nissan Vertragspartner nach Ablauf der Herstellergarantie an Ihrem Nissan eine Wartung durchführen, verlängert sich die NISSAN Assistance automatisch bis zu Ihrer nächsten planmässigen Wartung.

Dies gilt sogar, wenn Sie die bisherigen Wartungen nicht bei einem Nissan Vertragspartner beauftragt haben.



Nissan Switzerland
Astara Mobility Switzerland AG
Richtiplatz 5, 8304 Wallisellen



www.nissan.ch

Mehr zum Fahrzeug & Offerte anfragen

Empfohlene Verkaufspreise inklusive 8,1% MwSt. Nissan Switzerland behält sich das Recht vor, die Preise sowie die Ausstattungen jederzeit und ohne Voranzeige zu ändern. Fahrweise, Strassen- und Verkehrsverhältnisse, Umwelteinflüsse und Fahrzeugzustand können Verbrauchs- und CO₂-Emissionswerte und die maximale Reichweite beeinflussen. Die angegebenen Werte wurden nach dem WLTP-Messverfahren auf dem Prüfstand ermittelt. Damit Energieverbräuche unterschiedlicher Antriebsformen (Benzin, Diesel, Gas, Strom usw.) vergleichbar sind, werden sie zusätzlich als sogenanntes Benzinäquivalent (Masseinheit für Energie) ausgewiesen. Zahlen gemäss EU-Vorschriften. Leergewicht betriebsbereit inkl. Fahrer (75 kg). Durchschnitt aller in der Schweiz angebotenen Neuwagen: 111 g/km. Zielwert: 93,6 g/km.