



## X-Trail

### Liste de prix

Valable à partir du 28 novembre 2025





# VERSIONS

Prix recommandés non contractuels, en CHF, TVA de 8,1% incluse.

	N-CONNECTA	N-TREK	TEKNA	TEKNA+
1.5 VC e-Power 204 PS (5 Sitze) .....	48'990.-	-	-	-
1.5 VC e-Power 214 PS 4WD (5 Sitze) .....	51'990.-	53'590.-	55'990.-	59'990.-
1.5 VC e-POWER 214 PS 4WD (7 Sitze) .....	53'190.-	54'790.-	57'190.-	61'190.-

	N-CONNECTA	N-TREK	TEKNA	TEKNA+
Jantes alliage léger 20" .....	-	-	-	900.-

## Packs d'options

# ÉQUIPEMENTS

## Systèmes d'assistance à la conduite

	N-CONNECTA	N-TREK	TEKNA	TEKNA+
Commutateur mode de conduite (Standard, Sport, Eco), avec fonction Snow et Off-Road pour versions e-4ORCE	●	●	●	●
Limiteur de vitesse manuel	●	●	●	●
Reconnaissance des panneaux de signalisation	●	●	●	●
Alerte de trafic transversal arrière	●	●	●	●
Assistant de direction autonome intelligent pour le maintien dans la voie de circulation	-	-	●	●
Alerte de franchissement de ligne	●	●	●	●
Assistant embouteillage avec fonction Stop & Go	-	-	●	●
Assistant intelligent autonome de maintien de voie avec freinage correctif	●	●	●	●
Reconnaissance des panneaux de signalisation couplée au régulateur/limiteur de vitesse	-	-	●	●
Régulateur adaptatif de la vitesse et assistant de maintien de la distance de sécurité	●	●	●	●
Adaptation intelligente de la vitesse à l'approche de virages/ bretelles/ronds-points	-	-	●	●
Avertisseur visuel des angles morts et surveillance active des angles morts	●	●	●	●
ProPILOT Assist avec Navi-Link	-	-	●	●
ProPILOT Park: stationnement autonome	-	-	●	●
Capteurs d'aide au stationnement latéraux	-	-	●	●
Caméra panoramique 360°	●	●	●	●
Phares automatiques	●	●	●	●
Feux de route intelligents	●	●	-	-
Assistant de feux de route	-	-	●	●
Assistant intelligent de freinage d'urgence autonome arrière pour les obstacles immobiles ou à faible vitesse	●	●	●	●
Alerte de circulation transversale avant avec détection des piétons et des cyclistes et assistant de croisement	●	●	●	●
Alerte anticollision frontale	●	●	●	●
Points de fixation ISOFIX pour sièges enfants sur les sièges arrière latéraux avec point d'ancrage Top-Tether	●	●	●	●

## Sécurité

Airbags frontaux, airbags latéraux, airbags rideaux, airbag central (côté droit du siège conducteur)	●	●	●	●
Système de contrôle de la pression des pneus (TPMS)	●	●	●	●
Frein de stationnement électronique (e-PKB) avec désactivation automatique au démarrage	●	●	●	●



# ÉQUIPEMENTS

	N-CONNECTA	N-TREK	TEKNA	TEKNA+
<b>Sécurité</b>				
Assistant de démarrage en côte .....	●	●	●	●
Assistant de vigilance .....	●	●	●	●
Différentiel à glissement limité .....	●	●	●	●
Feux diurne LED .....	●	●	●	●
Feux antibrouillard LED .....	-	●	●	●
Feux de recul LED .....	-	-	●	●
Clignotants séquentiels avant .....	-	-	●	●
<b>Multimédia (audio, navigation)</b>				
Interface Bluetooth® .....	●	●	●	●
Système audio avec 6 haut-parleurs .....	●	●	●	-
Système audio Bose® Premium avec 10 hautparleurs .....	-	-	-	●
Prises USB (1 type A avant, 1 type C avant, 2 arrière) .....	●	●	●	●
Affichage tête haute 10.8" .....	-	-	●	●
Système de navigation avec écran tactile de 12.3" .....	●	●	●	●
Apple CarPlay® et Android Auto sans fil .....	●	●	●	●
Services NissanConnect 1 .....	●	●	●	●
Système d'appel d'urgence électronique eCall .....	●	●	●	●
Chargeur sans fil pour smartphone .....	●	●	●	●
<b>Confort</b>				
Climatisation automatique bi-zone avec filtre à pollen .....	●	-	-	-
Climatisation automatique tri-zone avec réglage séparé pour la 2e rangée .....	-	●	●	●
Sièges chauffants à l'avant et arrière .....	●	●	●	●
Siège conducteur: réglable manuellement, aussi en hauteur, avec soutien lombaire électrique .....	●	●	-	-
Siège passager avant: réglable manuellement en hauteur, avec soutien lombaire manuel .....	●	●	-	-
Sièges avant réglables électriquement avec inclinaison réglable de l'assise et fonction mémoire .....	-	-	●	●
Volant en cuir chauffant avec réglage en hauteur et en profondeur .....	●	●	●	●
Banquette arrière rabattable asymétriquement (60:40) .....	●	●	●	●
Volant multifonction .....	●	●	●	●

# ÉQUIPEMENTS

	N-CONNECTA	N-TREK	TEKNA	TEKNA+
<b>Confort</b>				
Intelligent Key : système d'accès et de démarrage sans clé .....	●	●	●	●
<b>Extérieur</b>				
Antenne aileron .....	●	●	●	●
Poignées de portes avec capteur Touch .....	●	●	●	●
Galerie de toit argent .....	●	-	●	●
Dôme panoramique ouvrant .....	-	-	-	●
Essuie-glaces avec capteur de pluie .....	●	●	●	●
Vitres surteintées à l'arrière (Privacy Glass) .....	●	●	●	●
Rétroviseurs extérieurs dégivrants, réglables et rabattables électriquement .....	●	●	●	●
Hayon électrique avec capteur au pied .....	●	●	●	●
Pack Autech: Pare-chocs inférieur avant, Pare-chocs inférieur arrière, Jantes en alliage léger 18", Rails de toit en noir, Baguettes latérales, Feux antibrouillard à LED avant	-	●	-	-
Pare-soleil dans les portes latérales arrière .....	●	●	●	●
Pack chrome pour les pare-chocs et les cadres de fenêtres .....	-	-	●	●
Lave-phares .....	-	-	-	●
Caméra de recul en couleurs avec dispositif de lavage .....	●	●	●	●
Lève-vitres électriques avant et arrière avec fonction automatique de montée/descente .....	●	●	●	●
Pare-brise chauffant .....	●	●	●	●
Embout de remplissage avec fonction easy fill .....	●	●	●	●
Jantes en alliage léger 18" .....	●	●	-	-
Jantes en alliage léger 19" .....	-	-	●	●
Phares LED .....	●	●	●	●
Feux arrière à LED .....	●	●	●	●
<b>Intérieur</b>				
2 porte-boissons avant .....	●	●	●	●
Poches au dos des sièges avant .....	●	●	●	●
Pack Autech: Sièges avec sellerie imperméable et fonction mémoire .....	-	●	-	-
Cache-coffre .....	●	●	●	●
6 oeilletons d'arrimage dans le coffre .....	●	●	●	●

# ÉQUIPEMENTS

## Intérieur

	N-CONNECTA	N-TREK	TEKNA	TEKNA+
Console centrale «flottante» avec rabat «papillon» et éclairage d'ambiance .....	●	●	●	●
Protection des genoux dans la console centrale .....	-	-	●	●
Accoudoir central arrière avec 2 porte-boissons .....	●	●	●	●
Console centrale en décor faux bois noir .....	-	-	●	●
Pare-soleil avec miroir de courtoisie éclairés, côtés conducteur et passager avant .....	●	●	●	●
Support pour lunettes de soleil (pas avec toit coulissant) .....	●	●	●	●
Rétroviseur intérieur automatique anti-éblouissement .....	●	●	●	●
Rétroviseur intérieur numérique avec fonction caméra .....	-	-	●	●
Boîte à gants avec éclairage .....	●	●	●	●
Éclairage d'ambiance dans les portières avant .....	-	-	●	●
Éclairage intérieur, avant, arrière et dans le coffre .....	●	●	●	●
Prise 12 V, à l'avant .....	●	●	●	●
Vide-poches dans les portières avant et arrière .....	●	●	●	●
Inserts de porte en similicuir .....	-	-	●	●
Flexi-Board: plancher de coffre, 2 parties, configurable (1 partie pour la version 7 places) .....	●	●	●	●
Poignées de maintien au pavillon et 2 crochets pour vêtements arrière .....	●	●	●	●

## Design intérieur, garnissages & sièges

Tissu Noir .....	●	-	-	-
------------------	---	---	---	---

# ÉQUIPEMENTS

	N-CONNECTA	N-TREK	TEKNA	TEKNA+
<b>Design intérieur, garnissages &amp; sièges</b>				
Autech, sellerie imperméable Cellcross .....	-	●	-	-
Similicuir Noir .....	-	-	●	-
Cuir haut de gamme à surpiqûres, noir .....	-	-	-	●

<sup>1</sup> In-Car-Wifi payant.

**Navigation :**  
Historique de conduite et analyse gratuits pendant les 5 premiers ans  
Services de cartes et trafic en direct gratuits pendant les 3 premiers ans

**Commodité & Confort :**  
Services de commande à distance gratuits pendant les 3 premiers ans

**Sécurité & Maintenance :**  
Assistance gratuite pendant les 5 premiers ans  
Vehicle Health gratuit pendant les 5 premiers ans  
Smart Alerts gratuits pendant les 3 premiers ans





# INTÉRIEUR



**N-Connecta**  
Tissu Noir



**N-Trek**  
Autec, sellerie imperméable  
Cellcross



**Tekna**  
Similicuir  
Noir



**Tekna+**  
Cuir haut de gamme à  
surpiqûres, noir

---

## JANTES



**N-Connecta**  
Jantes en alliage léger 18"



**N-Trek**  
Jantes en alliage léger 18"



**TEKNA, TEKNA+**  
Jantes alliage léger 19"



**Optionnel sur Tekna+**  
Jantes en alliage léger 20"  
(255/45 R20)

# COULEURS EXTÉRIEURES

Prix recommandés sans engagement en CHF, TVA 8.1% comprise

## Peinture

Solid White (QAK) .....
Orange (EBL) .....
Ceramic Grey (KBY) .....
Dark Grey Metallic (KAD) .....
Silver (K23) .....
Pearl White (QBE) .....
Blue (RBY) .....
Champagne Silver (KAY) .....
Tinted Red (NBL) .....
Diamond Black (G41) .....
Pearl White + Black Roof (XKJ) .....
Ceramic Grey + Black Roof (XEX) .....
Blue + Black Roof (XEU) .....
Orange + Black Roof (XEV) .....
Champagne Silver + Black Roof (XEW) .....

N-CONNECTA	N-TREK	TEKNA	TEKNA+
●	-	●	●
900.-	-	900.-	900.-
900.-			
900.-			
900.-	-	900.-	900.-
900.-			
900.-	-	900.-	900.-
900.-			
900.-	-	900.-	900.-
900.-			
-	1'400.-	1'400.-	1'400.-
-	1'400.-	1'400.-	1'400.-
-	-	1'400.-	1'400.-
-	-	1'400.-	1'400.-
-	1'400.-	1'400.-	1'400.-

---

## COULEURS EXTÉRIEURES



Solid White (QAK)



Orange (EBL)



Silver (K23)



Dark Grey (KAD)



Blue (RBY)



Champagne Silver (KAY)



Ceramic Grey (KBY)



Tinted Red (NBL)



Diamond Black (G41)



Pearl White (QBE)




---


## COULEURS EXTÉRIEURES



Pearl White + Black Roof (XKJ)




Blue + Black Roof (XEU)



Champagne Silver + Black Roof (XEW)



Orange + Black Roof (XEV)



Pearl Grey + Black Roof (XEX)



# DONNÉES TECHNIQUES

## Performances de conduite

Vitesse maximale (km/h) .....	
Accélération 0-100 km/h (s) .....	

1.5 VC e-Power 204 PS (5 Sitze)	1.5 VC e-Power 214 PS 4WD (5 Sitze)	1.5 VC e-POWER 214 PS 4WD (7 Sitze)
170	180	180
8.0	7.0	7.2

## Moteur et transmission

Traction avant .....	
Traction intégrale e-4ORCE .....	
Moteur essence quatre temps avec turbocompression, servant de générateur de courant .....	
Cylindrée min. (cm³) .....	
Cylindrée (cm³) .....	
Norme antipollution EURO 6e .....	
Nombre de cylindres / soupapes .....	
Course min. (mm) .....	
Course (mm) .....	
Alésage (mm) .....	
Max. pouvoir (kW) .....	
Max. pouvoir (ch) .....	
à tr/min (tr/min) .....	
Puissance max. du moteur électrique (kW) .....	
Puissance max. du moteur électrique (ch) .....	
Max. Couple (Nm) .....	
Max. Couple du moteur électrique (Nm) .....	
à tr/min. ....	
Pot catalytique 3 voies avec filtre à particules, dépollution des gaz d'échappement .....	
Moteur électrique, essieu arrière, puissance maximale (kW) .....	
Moteur électrique, essieu arrière, puissance maximale ch (ch) .....	
Moteur électrique, essieu arrière, couple max (Nm) .....	
Puissance maximale du système (kW) .....	
Puissance maximale du système (ch) .....	
Rapport volumétrique variable de 8:1 à 14:1 .....	
Entraînement des roues par le moteur électrique .....	

●	-	-
-	●	●
	●	
	1'477	
	1'497	
	●	
	3/12	
	88	
	90	
	84	
	116	
	158	
	4'600	
	150	
	204	
	250	
	330	
	2400-4400	
	●	
-	100	100
-	136	136
-	195	195
-	157	157
-	214	214
	●	
	●	

# DONNÉES TECHNIQUES

	1.5 VC e-Power 204 PS (5 Sitze)	1.5 VC e-Power 214 PS 4WD (5 Sitze)	1.5 VC e-POWER 214 PS 4WD (7 Sitze)
<b>Consommation de carburant/performance</b>			
Émissions de CO <sub>2</sub> , mixte (g/km) .....	137	148	148
Émissions de CO <sub>2</sub> générées par la production de carburant (g/km) .....	28	30	30
Consommation de carburant combinée (l/100km) .....	6,0	6,5	6,5
Catégorie de rendement énergétique (A-G) .....	E	F	F
<b>Poids et volumes</b>			
Poids à vide (kg) .....	1782-1868	1880-1919	1917-1949
Poids total autorisé (kg) .....	2'245	2'345	2'535
Charge tractable admissible pour pente de 12% freiné (kg) .....	670	1800	1650
Charge remorquable autorisée sur une pente de 12% non freinée (kg) .....	670	750	750
Charge admissible au point d'attelage (kg) .....	100		
Charge admissible sur le toit (kg) .....	100		
Volume du coffre selon la mesure VDA avec 2e rangée en place 5 places (l) .....	575	575	-
Volume du coffre selon la mesure VDA avec 2e rangée en place 7 places (l) .....	-	-	485



# DIMENSIONS

## Dimensions

Largeur avec rétroviseurs extérieurs (mm)	
Largeur sans rétroviseurs extérieurs (mm)	
Longueur (mm)	
Hauteur (mm)	
Empattement (mm)	

N-CONNECTA	N-TREK	TEKNA	TEKNA+
	2'065		
	1'840		
	4'680		
	1'725		
	2'705		



# ACCESSOIRES ET SERVICES

## Accessoires



Numéro d'article	Accessoire	Prix	
		sans montage	montage inclus
KE7456RE00	Tapis de sol. Velours e-Power.	119.-	119.-
KE7456RE80	Tapis de sol. Premium e-Power.	135.-	135.-
KS9655M5E0	Protection complète du coffre.	351.-	351.-
KE7486RE00	Tapis de sol en caoutchouc e-Power. E-Power.	145.-	145.-
KE9656R050	Bac de coffre.	186.-	186.-
KE5006R510	Attelage de remorque, amovible. Veuillez noter : commander séparément le E-ensemble approprié.	945.-	1'140.-
KE5006R500	Attelage de remorque, fixe. Veuillez noter : commander séparément le E-ensemble approprié.	641.-	836.-
ZN70-639700	coffre det toit Thule Motion 3 L noir brillant. 450 litres.	800.-	865.-
KE50589941	Adaptateur TEK. 7 broches sur 13 broches.	27.-	27.-
285T16RA2D	Commande au pied, capteur.	89.-	89.-
ZN70-732500	porte-Skis Thule SnowPack Extender. (5 paires de skis).	320.-	385.-
KE5056R012	Kit électrique pour attelage de remorque 13 pôle. 13 pôles.	241.-	533.-
KE50589951	Adaptateur TEK. 13 broches sur 7 broches.	27.-	27.-
ZN70-924003	porte-vélos Thule VeloCompact 2 roues 13pin.	630.-	695.-
KE50589961	Adaptateur TEK. 13 broches vers 7 broches + 12S.	56.-	56.-
ZN70-186137-K	barres de toit Thule Wingbar Evo X-Trail. Alu, rails de toit intégrés.	355.-	420.-
ZN70-613201	coffre det toit Thule Vector M Black Metallic. 360 litres.	1'649.-	1'714.-
ZN70-145292-K	barres de toit Thule Wingbar Evo X-Trail. Alu, toit normal.	355.-	420.-
ZN70-933100	Porte-vélos Thule EasyFold XT 2 roues 13pin.	950.-	1'015.-
KE96675R00	Filet à bagages.	78.-	78.-

Les accessoires sont disponibles avec ou sans montage – veuillez tenir compte des indications de prix. Vous pouvez accéder à l'ensemble du catalogue d'accessoires avec les prix actuels en cliquant sur le code QR.

Certaines illustrations de produits présentées sont symboliques. Elles peuvent être modifiées sans préavis. Pour plus d'informations ou pour toute question, veuillez vous adresser à votre concessionnaire. Tous les prix indiqués sont en francs suisses TVA incluse, et représentent une recommandation de prix sans obligation chez les concessionnaires participants. Remarque sur les types de motorisation (abréviations dans le tableau) : BEV = véhicule purement électrique, PHEV = hybride rechargeable, MHEV = mild hybrid (hybride léger), ICE = véhicule équipé d'un moteur à combustion.

## Roues d'hiver complètes



Numéro d'article	Nom et Description	Prix
AS2A1B18T33FU	Jeu de roues complet. Alu Black 18 pouces - Fulda - 235/60 R18 10	1'996.-
AS2A1B18T33GO	Jeu de roues complet. Alu Black 18 pouces - Goodyear - 235/60 R18 107	2'196.-
AS2A1G18T33GO	Jeu de roues complet. Alu Grey 18 pouces - Goodyear - 235/60 R18 107	2'196.-

Les roues complètes doivent être homologuées pour le véhicule. Pour toute question, veuillez vous adresser à votre concessionnaire. Prix sans montage.

## Extension de garantie

Nos extensions de garantie assurent le maintien sans faille de la protection offerte par la garantie d'usine initiale. Qu'il s'agisse d'un problème mécanique, électrique ou électronique, notre garantie couvre un vaste éventail de réparations afin de veiller à ce que votre voiture reste toujours en parfait état de marche.

Extension de garantie	4. année	4. + 5. année
X-Trail HEV	693.-	1'109.-
X-Trail e-Power	798.-	1'275.-

Le véhicule ne doit pas être âgé de plus de 36 mois et doit avoir moins de 100'000 kilomètres lors de la conclusion de l'extension de garantie. Le kilométrage maximal pour l'extension de garantie est de 200'000 kilomètres. Les prix incluent le droit de timbre.



# GARANTIE

## PRESTATIONS DE GARANTIE NISSAN

**Sur toutes les voitures neuves, Nissan offre les prestations de garantie suivantes :**

Garantie voiture neuve 3 ans ou 100'000 km\*

Garantie 5 ans ou 100'000 km\* sur les pièces et les composants spécifiques des véhicules hybrides et électriques

Garantie de 3 ans sur la peinture

Garantie anticorrosion de 12 ans

Pour plus de détails, vous pouvez consulter les conditions générales de garantie.

\* Au premier des deux termes échus.

## NISSAN ASSISTANCE - LA GARANTIE DE VOTRE MOBILITÉ

Partout, à tout moment et peu importe l'âge de votre Nissan, nous tenons à ce que vous puissiez profiter de votre véhicule.

Si une panne ou un accident vous en empêche, NISSAN Assistance prend le relais – 24h/24 et dans toute l'Europe. Appelez notre numéro dédié et nous ferons notre possible pour vous permettre de poursuivre votre route.

NISSAN Assistance est comprise dans la garantie constructeur – 3 ans pour une voiture neuve et 5 ans pour un utilitaire neuf. Si vous confiez ensuite vos révisions périodiques à votre concessionnaire Nissan, NISSAN Assistance vous est offerte d'un entretien programmé à l'autre – même si vous n'aviez pas confié votre véhicule à un concessionnaire Nissan auparavant.



Nissan Switzerland  
Astara Mobility Switzerland AG  
Richtiplatz 5, 8304 Wallisellen

[www.nissan.ch](http://www.nissan.ch)



En savoir plus sur le véhicule & demander une  
offre



Prix de vente recommandés, TVA 8,1% incluse. Nissan Switzerland se réserve le droit de modifier les prix ainsi que les équipements à tout moment et sans préavis. La conduite, les conditions routières et atmosphériques ainsi que l'état du véhicule peuvent influencer la consommation, les émissions de CO<sub>2</sub> et l'autonomie. Les valeurs indiquées ont été mesurées au banc d'essai selon le protocole WLTP. Pour que les consommations d'énergie des différents types d'entraînement (essence, diesel, gaz, courant etc.) soient comparables, elles sont également indiquées comme soi-disant équivalent essence (unité de mesure de l'énergie). Valeurs conformes aux directives UE. Le poids à vide s'entend en ordre de marche avec conducteur (75 kg). Moyenne de tous les véhicules neufs disponibles en Suisse : 111 g/km. Valeur cible : 93,6 g/km.