



La Nuova LEAF

Listino prezzi

Valido dal 26 giugno 2026



VERSIONI

Prezzi raccomandati non vincolanti, in CHF, IVA dell'8,1% inclusa.

	ENGAGE	ENGAGE+	ADVANCE	EVOLVE
52 kWh 176 CV (130 kW)	38'990.-	40'490.-	43'490.-	-
75 kWh 217 CV (160 kW)	-	45'990.-	48'990.-	50'990.-

	ENGAGE	ENGAGE+	ADVANCE	EVOLVE
Sedili in similpelle chiari con accenti viola	-	-	-	300.-



(-) = non disponibile

DOTAZIONI DI SERIE PRINCIPALI

Engage

- Cerchi in lega da 18" argento (7.0J x 18, 195/60 R18)
- Modalità di guida (Normal / Eco / Sport / Custom)
- Telecamera 360° con visuale 3D e rilevamento del movimento (avviso visivo e acustico)
- Quadro strumenti completamente digitale TFT da 12,3"
- Sistema di infotainment con touchscreen da 12,3", radio, DAB, Bluetooth e comandi vocali
- Apple CarPlay® / Android Auto™ wireless
- NissanConnect Services (pianificazione dei percorsi tramite app, funzioni di controllo remoto, gestione della batteria, stato del veicolo)
- Rilevamento di un uso errato del pedale dell'acceleratore
- Caricatore di bordo Mode 3 Tipo 2 (bidirezionale) per ricarica in corrente alternata (AC) fino a 11 kW (trifase)
- Cavo di ricarica Mode 3 per ricarica trifase (AC) fino a 11 kW
- Ricarica rapida in corrente continua (DC) fino a 105 kW (batteria 52 kWh)
- Pompa di calore
- Sistema per riscaldamento della batteria
- e-Pedal Step ("One-Pedal-Driving" da 10 km/h)
- Alzacristalli elettrici con funzione one-touch per tutti i finestrini
- Accensione automatica dei fari con funzione « Follow-Me-Home » e illuminazione di benvenuto
- Accensione automatica dei fari con assistente abbaglianti
- Keyless Entry (chiave intelligente: i-Key)
- Climatizzatore automatico bi-zona
- Volante multifunzione con comandi per display, audio, telefono, cruise control, comandi vocali e limitatore di velocità
- 2x USB-C anteriori e posteriori
- Presa da 12 V anteriore
- Sedili in tessuto nero
- Sedili conducente e passeggero regolabili manualmente in 6 direzioni
- Sedile conducente regolabile manualmente in altezza
- Sedile posteriore abbattibile nel rapporto 60:40, completamente ribaltabile, con tre poggiatesta separati

Engage+

(in aggiunta a Engage)

- Cerchi in lega da 18" diamantati (7.0J x 18, 215/55 R18)
- Quadro strumenti completamente digitale TFT da 14,3"
- Sistema di infotainment con touchscreen da 14,3", radio, DAB, Bluetooth, comandi vocali e Google Built-In
- ProPILOT Assist con Navi-Link (assistente alla guida autonoma nel traffico con funzione Stop & Go, assistente allo sterzo autonomo per il mantenimento della corsia, adattamento della velocità in curve, uscite e rotatorie)
- Ricarica rapida in corrente continua (DC) fino a 150 kW (batteria 75 kWh)
- Pad di ricarica wireless per smartphone
- Flexi-Board: pianale del bagagliaio regolabile
- Sedili anteriori riscaldabili
- Volante riscaldabile



DOTAZIONI DI SERIE PRINCIPALI

Advance

(in aggiunta a Engage+)

- Sedili parzialmente in ecopelle (combinazione tessuto / similpelle) nero
- Head-up display
- Firma LED anteriore continua con logo illuminato e Fanali posteriori con effetto 3D
- Fari a LED Matrix
- Portellone elettrico Hands-Free
- Vetri posteriori oscurati a partire dal montante B (Privacy Glass)
- Barre sul tetto nere verniciate
- Illuminazione ambientale per plancia e console centrale (64 colori)
- Tetto panoramico in vetro a intensità regolabile

Evolve

(in aggiunta a Advance)

- Cerchi in lega da 19" (7.5J x 19, 235/45 R19)
- Sedili in similpelle nero
- Sedili conducente e passeggero regolabile elettricamente a 8 vie
- Sedile conducente con supporto lombare a regolazione elettrica, funzione massaggio e altoparlanti BOSE® integrati
- Sistema audio premium BOSE® con 9 altoparlanti
- Opzionale: Sedili in similpelle chiari con accenti viola



EQUIPAGGIAMENTO

Equipaggiamento esterno

Antenna Shark Fin	-	●	●	●
Vetri posteriori oscurati a partire dal montante B (Privacy Glass)	-	-	●	●
Barre sul tetto nere verniciate	-	-	●	●
Maniglie delle porte in colore vettura, a scomparsa automatica	●	●	●	●
Luci diurne a LED	●	●	●	●
Firma LED anteriore continua con logo illuminato	-	-	●	●
Fanali posteriori con effetto 3D	-	-	●	●
Luce posteriore antinebbia a LED	●	●	●	●

Equipaggiamento interno

Specchietto retrovisore interno con oscuramento automatico	-	●	●	●
Volante in similpelle	●	●	●	●
Volante multifunzione con comandi per display, audio, telefono, cruise control, comandi vocali e limitatore di velocità	●	●	●	●
Volante riscaldabile	-	●	●	●
Volante regolabile in altezza e profondità	●	●	●	●
Alette parasole con specchio illuminato per conducente e passeggero	●	●	●	●
Illuminazione ambientale per plancia e console centrale (64 colori)	-	-	●	●
2x USB-C anteriori e posteriori	●	●	●	●
Presa da 12 V anteriore	●	●	●	●
Console centrale con bracciolo e vano portaoggetti	●	●	●	●
Due portabicchieri nella console centrale	●	●	●	●
Flexi-Board: pianale del bagagliaio regolabile	-	●	●	●
Tetto panoramico in vetro a intensità regolabile	-	-	●	●

Comfort

Alzacristalli elettrici con funzione one-touch per tutti i finestrini	●	●	●	●
Accensione automatica dei fari con assistente abbaglianti	●	●	●	●
Fari a LED Matrix	-	-	●	●
Sensore pioggia	●	●	●	●
Keyless Entry (chiave intelligente: i-Key)	●	●	●	●

ENGAGE

ENGAGE+

ADVANCE

EVOLVE

● = di serie / (-) = non disponibile

EQUIPAGGIAMENTO

Comfort

Pad di ricarica wireless per smartphone	-	●	●	●
Tasca portaoggetti sul retro dei sedili anteriori	●	●	●	●
Climatizzatore automatico bi-zona	●	●	●	●
Specchietti esterni riscaldabili e regolabili elettricamente	●	●	●	●
Specchietti esterni ripiegabili elettricamente	-	●	●	●
Portellone elettrico Hands-Free	-	-	●	●

Multimedia (audio, navigazione)

Quadro strumenti completamente digitale TFT da 12,3"	●	-	-	-
Sistema di infotainment con touchscreen da 12,3", radio, DAB, Bluetooth e comandi vocali	●	-	-	-
Quadro strumenti completamente digitale TFT da 14,3"	-	●	●	●
Sistema di infotainment con touchscreen da 14,3", radio, DAB, Bluetooth, comandi vocali e Google Built-In	-	●	●	●
Apple CarPlay® / Android Auto™ wireless	●	●	●	●
Comandi vocali Google Assistant	-	●	●	●
NissanConnect Services (pianificazione dei percorsi tramite app, funzioni di controllo remoto, gestione della batteria, stato del veicolo)	●	●	●	●
Head-up display	-	●	●	●
Numero di altoparlanti	6	6	6	9
Sistema audio premium BOSE®	-	-	-	●

Sicurezza

Avviso acustico per pedoni	●	●	●	●
Avviso di collisione anteriore	●	●	●	●
Allerta traffico posteriore trasversale	●	●	●	●
Frenata automatica d'emergenza con rilevamento di pedoni e ciclisti e assistente agli incroci	●	●	●	●
Freno multicollision	●	●	●	●
Rilevamento di un uso errato del pedale dell'acceleratore	●	●	●	●
Monitoraggio attenzione conducente	●	●	●	●
Monitoraggio attenzione conducente con telecamera	●	●	●	●
Freno di stazionamento elettrico con funzione Auto-Hold	●	●	●	●
Assistenza alla partenza in salita	●	●	●	●

ENGAGE

ENGAGE+

ADVANCE

EVOLVE

● = di serie / (-) = non disponibile

EQUIPAGGIAMENTO

Sicurezza

Chiamata d'emergenza (E-Call)
Immobilizer elettronico con allarme perimetrale
Airbag frontal, laterali e a tendina per conducente e passeggero
Airbag con protezione toracica per conducente e passeggero
Sicurezza bambini, chiusura centralizzata con comando e doppia chiusura
Ancoraggi ISOFIX posteriori con Top Tether
Sistema di monitoraggio pressione pneumatici (TPMS)
Pretensionatori e avviso cintura di sicurezza

ENGAGE

ENGAGE+

ADVANCE

EVOLVE

●	●	●	●
●	●	●	●
●	●	●	●
●	●	●	●
●	●	●	●
●	●	●	●
●	●	●	●
●	●	●	●

Sistemi di assistenza alla guida

Avviso di superamento corsia con intervento attivo
Assistenza al mantenimento della corsia
Avviso angolo cieco con intervento attivo
Cruise control adattivo con funzione Stop & Go
ProPILOT Assist con Navi-Link (assistente alla guida autonoma nel traffico con funzione Stop & Go, assistente allo sterzo autonomo per il mantenimento della corsia, adattamento della velocità in curve, uscite e rotatorie)
Controllo dinamico del veicolo
Modalità di guida (Normal / Eco / Sport / Custom)
Riconoscimento dei segnali stradali con regolazione automatica della velocità
Telecamera 360° con visuale 3D e rilevamento del movimento (avviso visivo e acustico)

●	●	●	●
●	●	●	●
●	●	●	●
●	●	●	●
-	●	●	●
●	●	●	●
●	●	●	●
●	●	●	●
●	●	●	●

Equipaggiamento specifici veicoli elettrici

Caricatore di bordo Mode 3 Tipo 2 (bidirezionale) per ricarica in corrente alternata (AC) fino a 11 kW (trifase)
Cavo di ricarica Mode 3 Type 2 per ricarica trifase (AC) fino a 11 kW
Ricarica rapida in corrente continua (DC) fino a 105 kW (batteria 52 kWh)
Ricarica rapida in corrente continua (DC) fino a 150 kW (batteria 75 kWh)
Pompa di calore
Sistema per riscaldamento della batteria
e-Pedal Step ("One-Pedal-Driving" da 10 km/h)

●	●	●	●
●	●	●	●
●	●	●	-
-	●	●	●
●	●	●	●
●	●	●	●
●	●	●	●

EQUIPAGGIAMENTO

Design interno, rivestimenti e sedili

	ENGAGE	ENGAGE+	ADVANCE	EVOLVE
Sedili in tessuto, nero	●	●	-	-
Sedili parzialmente in ecopelle (combinazione tessuto / similpelle) nero	-	-	●	-
Sedili in similpelle nero	-	-	-	●
Sedili in similpelle chiari con accenti viola	-	-	-	300.-
Sedili conducente e passeggero regolabili manualmente in 6 direzioni	●	●	●	-
Sedile conducente regolabile manualmente in altezza	●	●	●	-
Sedili conducente e passeggero regolabile elettricamente a 8 vie	-	-	-	●
Sedile conducente con supporto lombare a regolazione elettrica, funzione massaggio e altoparlanti BOSE® integrati	-	-	-	●
Sedili anteriori riscaldabili	-	●	●	●
Sedile posteriore abbattibile nel rapporto 60:40, completamente ribaltabile, con tre poggiatesta separati	●	●	●	●
Bracciolo posteriore	-	●	●	●



NUOVA LEAF - INTELLIGENTE. CONNESSA. SERENA.



**NISSANCONNECT
SERVICES**

I servizi più recenti di sicurezza e salute del veicolo Nissan vi assistono in modo proattivo e affidabile. Con l'app NissanConnect Services*, ricevete notifiche in tempo reale e raccomandazioni chiare in tre aree fondamentali.

IN CASO DI COLLISIONE

Ricevete immediatamente notifiche con istruzioni semplici e guidate passo per passo, in base alla gravità dell'incidente.

- Contattare i servizi di emergenza o l'assistenza stradale
- Ottenere supporto per la compilazione del verbale di incidente
- Condividere direttamente gli eventi di collisione con il vostro concessionario

ANOMALIE TECNICHE (SEGNALAZIONI DI AVVERTENZA)

Non appena compare un segnale di avvertimento sul quadro strumenti, l'app vi informa in tempo reale. Ricevete una spiegazione chiara del significato e le azioni immediate consigliate.

QUANDO È NECESSARIA UNA MANUTENZIONE

L'app NissanConnect Services* vi ricorda in modo proattivo i prossimi interventi di manutenzione, assicurando che il vostro veicolo rimanga efficiente e affidabile.

Nissan monitora le esigenze di servizio rilevanti, così sapete sempre quando è necessario un intervento periodico o la sostituzione di un componente.

COME BENEFICIARE DEI SERVIZI

- Accedere all'app NissanConnect Services*
- Disattivare la modalità privacy per consentire la trasmissione dei dati del veicolo a Nissan
- Autorizzare la condivisione dei dati con Nissan durante il processo di manutenzione

* L'app NissanConnect Services verrà in futuro rinominata MyNISSAN.

Tecnologicamente avanzato

La LEAF offre una combinazione moderna di intelligenza, alto comfort e connettività avanzata.

CAMPO VISIVO

L'Head-up Display e il nuovo sistema 3D Around View Monitor migliorano la visibilità offrendo una vista a 360 gradi dell'ambiente circostante e rendendo visibili ostacoli che altrimenti sarebbero difficili da individuare.

La telecamera per le intersezioni (T-Junction View) completa il sistema offrendo un campo visivo ampliato nelle svolte verso strade con scarsa visibilità.

PERSONALIZZAZIONE

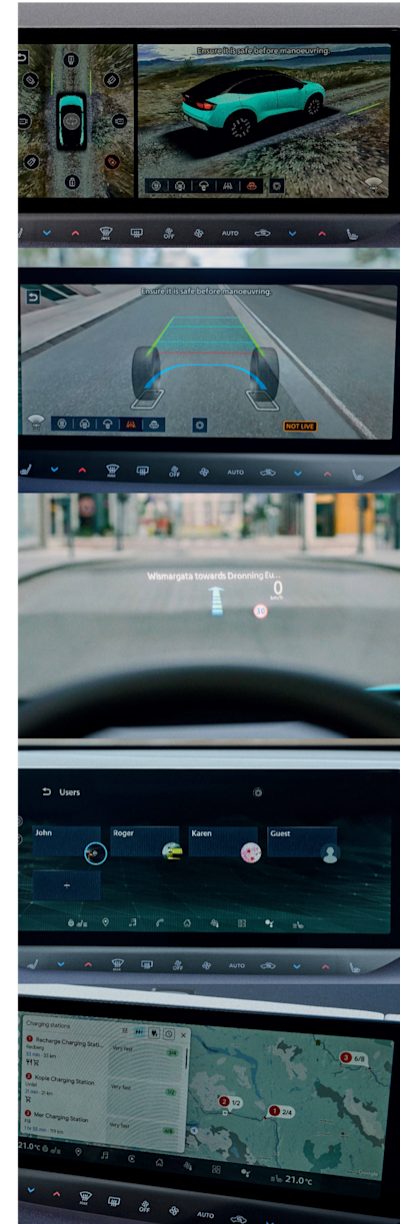
I profili di guida personalizzabili per un massimo di 6 persone memorizzano impostazioni individuali come lingua, stazioni radio e app preferite.

CONNETTIVITÀ

Il pianificatore di percorsi Google Maps integrato facilita la navigazione grazie a mappe precise e a informazioni sulle stazioni di ricarica. Ne risulta un'esperienza di guida confortevole, intuitiva e perfettamente connessa.



Le dotazioni, le funzioni e i sistemi possono variare a seconda della versione.



DESIGN DEGLI INTERNI



Di serie per Engage & Engage+

Sedili in tessuto, nero

*Interni illustrati : versione Engage.
Dotazioni diverse su Engage+.*



Di serie per Advance

Sedili in tessuto / similpelle nero



Di serie per Evolve

Sedili in similpelle nero



Opzionale per Evolve

Sedili in similpelle chiari con accenti
viola

PNEUMATICI E CERCHI

Pneumatici e cerchi

Cerchi in lega da 18" argento (7.0J x 18, 195/60 R18)

Cerchi in lega da 18" diamantati (7.0J x 18, 215/55 R18)

Cerchi in lega da 19" (7.5J x 19, 235/45 R19)

Kit di riparazione pneumatici

ENGAGE

ENGAGE+

ADVANCE

EVOLVE

●	-	-	-
-	●	●	-
-	-	-	●
●	●	●	●



CERCHI

Engage



Cerchi in lega da 18" argento (7.0J x 18, 195/60 R18)

Engage+ & Advance



Cerchi in lega da 18" diamantati
(7.0J x 18, 215/55 R18)

Evolve



Cerchi in lega da 19" (7.5J x 19, 235/45 R19)

COLORI ESTERNI

Prezzi raccomandati non vincolanti, in CHF, IVA dell'8,1% inclusa.


Verniciatura

Fuji Sunset Red Metallic (NBV)
Dark Grey Metallic (KAD)
Midnight Black Pearl (GAT)
Arctic White Pearl (QBE)
Fuji Sunset Red Metallic + Black Roof (YAU)
Dark Grey + Black Roof (GAQ)
Arctic White Pearl + Black Roof (XKJ)
Ceramic Grey Pearl + Black Roof (XEX)
Universal Blue Pearl + Black Roof (XHQ)
Luminous Teal Pearl + Black Roof (YBR)

	ENGAGE	ENGAGE+	ADVANCE	EVOLVE
	●	●	●	●
	650.-	650.-	-	-
	650.-	650.-	-	-
	650.-	650.-	-	-
	-	450.-	450.-	●
	-	1'100.-	1'100.-	1'100.-
	-	1'100.-	1'100.-	1'100.-
	-	1'100.-	1'100.-	1'100.-
	-	-	1'100.-	1'100.-
	-	-	1'100.-	1'100.-



COLORI ESTERNI



Fuji Sunset Red Metallic (NBV)




Fuji Sunset Red Metallic + Black Roof (YAU)




Arctic White Pearl + Black Roof (XKJ)




Dark Grey Metallic + Black Roof (GAQ)




Ceramic Grey Pearl + Black Roof (XEX)



Universal Blue Pearl + Black Roof (XHQ)



Luminous Teal Pearl + Black Roof (YBR)



DATI TECNICI

52 kWh 176 CV (130 kW)

75 kWh 217 CV (160 kW)

Freni, sterzo e sospensioni

ABS (Sistema antibloccaggio)	●
EBD (Ripartitore elettronico di frenata)	●
ESP (Programma elettronico di stabilità)	●
TCS (Sistema di controllo della trazione)	●
Freni a disco anteriore, ventilato Ø (mm)	350
Freni a disco posteriore, ventilato Ø (mm)	292
Sospensione anteriore	MacPherson
Sospensione posteriore	Multi-link
Raggio di sterzata tra marciapiedi (m)	10,80
Numero di giri del volante da fine corsa a fine corsa	2.5
Raggio di sterzata tra pareti (m)	11,20

Prestazioni di guida

Velocità massima (km/h)	160
Accelerazione 0-100 km/h (s)	8,3

Batteria

Tipo di batteria	Lithium-Ion 372V	Lithium-Ion 353V
Capacità netta della batteria (kWh)	52,0	75,0
Tempo di ricarica AC 7.4 kW (10-100%)	8h 30min	11h 30min
Tempo di ricarica AC 11 kW (10-100%)	6h	7h
Tempo di ricarica DC (10-80%)	35min	
Potenza di ricarica max. DC (kW)	105,0	150,0

Motore e cambio

Trazione	FWD
Riduttore a 1 rapporto per motore elettrico	●
Potenza massima kW (CV)	130 (176)
Coppia massima (Nm)	345

	●	
	●	
	●	
	●	
	350	
	292	
	MacPherson	
	Multi-link	
	10,80	
	2.5	
	11,20	
	160	
	8,3	7,6

	Lithium-Ion 372V	Lithium-Ion 353V
	52,0	75,0
	8h 30min	11h 30min
	6h	7h
	35min	
	105,0	150,0

	FWD
	●
	130 (176)
	345
	160 (217)
	355

DATI TECNICI

52 kWh 176 CV (130 kW)

75 kWh 217 CV (160 kW)

Consumo di carburante & autonomia

Autonomia WLTP combinata (km)	403-445	563-622
Consumo elettrico combinato WLTP (kWh/100 km)	14.3	14.6
Equivalente benzina (l/100 km)	1.57	1.6
Emissioni di CO2 combinate (g/km)	0	
Emissioni di CO2 derivanti dalla produzione di elettricità (g/km)	16	16.2
Categoria di efficienza energetica (A-G)	A	

Pesi e volumi

Peso a vuoto minimo (kg)	1'864	1'956
Peso a vuoto massimo (kg)	1'931	2'021
Carico per asse posteriore ammesso (kg)	1'180	1'235
Carico per asse anteriore ammesso (kg)	1'190	1'220
Carico di appoggio ammesso (kg)	75	
Peso totale ammesso (kg)	2'305	2'400
Massa rimorchiabile massima frenata (fino a pendenza 12 %) (kg)	975	
Massa rimorchiabile massima non frenata (kg)	750	
Carico massimo sul tetto (kg)	75	
Volume minimo del bagagliaio (l)	437	
Volume massimo del bagagliaio con sedili abbattuti (l)	1'052	

DIMENSIONI

52 kWh 176 CV (130 kW)

75 kWh 217 CV (160 kW)

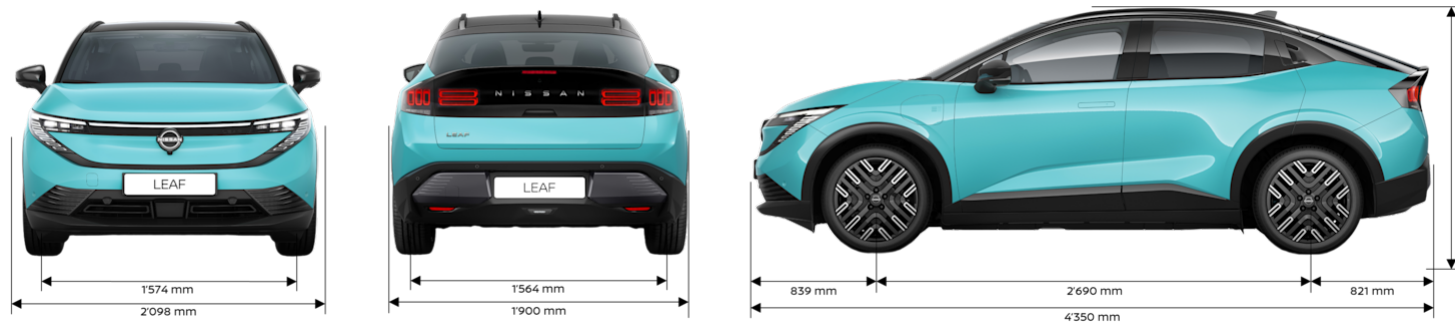
Dimensioni

Lunghezza totale (mm)	4'350
Passo (mm)	2'690
Sbalzo anteriore (mm)	839
Sbalzo posteriore (mm)	821
Carreggiata anteriore (mm)	1'574
Carreggiata posteriore (mm)	1'564
Larghezza totale con specchietti esterni aperti / chiusi (mm)	2'098 / 1'900
Altezza totale (mm)	1'550
Altezza da terra a vuoto (mm)	140
Lunghezza interna (mm)	1'768
Larghezza interna (mm)	1'431
Altezza interna (mm)	1'160
Spazio per la testa anteriore (mm) ¹	1'016
Spazio per la testa posteriore (mm) ²	929
Spazio per le gambe anteriore (mm)	1'067
Spazio per le gambe posteriore (mm)	775
Spazio per le spalle anteriore (mm)	1'450
Spazio per le spalle posteriore (mm)	1'385
Lunghezza del bagagliaio (mm)	805
Lunghezza del bagagliaio con sedili posteriori abbattuti (mm)	1'585
Larghezza del bagagliaio (mm)	1'100
Altezza del bagagliaio (mm)	565

4'350
2'690
839
821
1'574
1'564
2'098 / 1'900
1'550
140
1'768
1'431
1'160
1'016
929
1'067
775
1'450
1'385
805
1'585
1'100
565

¹ Senza tetto panoramico: 983 mm

² Senza tetto panoramico: 946 mm



GARANZIA



PRESTAZIONI DI GARANZIA NISSAN

Nissan concede per il vostro veicolo nuovo le seguenti garanzie:

- 3 anni di garanzia veicolo nuovo, fino a 100.000 km*
- 5 anni di garanzia sui componenti della trazione elettrificata, fino a 100.000 km*
- 7 anni di Nissan Swiss Warranty, fino a 150.000 km**
- 8 anni di garanzia sui difetti e sulla perdita di capacità della batteria agli ioni di litio, fino a 160.000 km***
- 3 anni di garanzia sulla verniciatura
- 12 anni di garanzia contro la corrosione perforante

Ulteriori dettagli sono disponibili nelle condizioni di garanzia.

* Fa stato il primo limite raggiunto.

** Dopo la scadenza della garanzia del costruttore di 3 anni, fino a un massimo di 100.000 km, la garanzia si prolunga automaticamente dopo ogni intervento di manutenzione effettuato presso un partner Nissan ufficiale, conformemente alle condizioni di garanzia, fino a un massimo di 7 anni o 150.000 km. Fa stato il primo limite raggiunto. Valida solo per MICRA e LEAF.

*** Nel caso in cui l'indicatore della capacità scenda al di sotto di 9 barre.

NISSAN ASSISTANCE
TAKES CARE OF YOU
GUASTO - INCIDENTE
h24 – 7 giorni su 7

NISSAN ASSISTANCE – LA VOSTRA GARANZIA DI MOBILITÀ

Non importa dove, non importa quando e neppure l'età della vostra Nissan ha importanza: se la vostra Nissan dovesse avere un guasto o subire un danno dovuto a un incidente, NISSAN Assistance – la vostra garanzia mobilità è al vostro fianco.

Basta una chiamata alla hotline di servizio 24h e i nostri collaboratori vi assistono volentieri, e in tutta Europa. A proposito: NISSAN Assistance è automaticamente compresa nella vostra garanzia di fabbrica, con una durata di 3 anni per le automobili e di 5 anni per i veicoli commerciali leggeri.

Se fate effettuare un servizio alla vostra Nissan da un partner contrattuale Nissan dopo la scadenza della garanzia di fabbrica, NISSAN Assistance si prolunga automaticamente fino al prossimo servizio previsto. Ciò vale addirittura se i servizi effettuati finora non sono stati eseguiti da un partner contrattuale Nissan.



Nissan Switzerland
Astara Mobility Switzerland AG
Richtiplatz 5, 8304 Wallisellen

www.nissan.ch



Maggiori informazioni sul veicolo e richiesta di preventivo



Prezzi al dettaglio raccomandati comprensivi di IVA all'8,1%. Nissan Switzerland si riserva il diritto di modificare i prezzi e le dotazioni in qualsiasi momento e senza preavviso. Lo stile di guida, le condizioni stradali e del traffico, condizioni atmosferiche e lo stato del veicolo possono influenzare il consumo e le emissioni di CO2 e l'autonomia massima. I valori indicati sono stati determinati sul banco di prova in base al nuovo ciclo di prova WLTP. Affinché i consumi energetici delle diverse forme di motore (benzina, diesel, gas, corrente elettrica ecc.) siano comparabili, sono indicati anche come cosiddetti equivalenti benzina (unità di misura per l'energia). Cifre conformi alle norme UE. Peso a vuoto in ordine di marcia con conducente (75 kg). Media di tutte le vetture nuove disponibili in Svizzera: 111 g/km. Obiettivo: 93,6 g/km.