



Nouvelle LEAF

Liste de prix

Valable à partir du 26 juin 2026



VERSIONS

Prix recommandés non contractuels, en CHF, TVA de 8,1% incluse.

	ENGAGE	ENGAGE+	ADVANCE	EVOLVE
52 kWh 176 ch (130 kW)	38'990.-	40'490.-	43'490.-	-
75 kWh 217 ch (160 kW)	-	45'990.-	48'990.-	50'990.-

	ENGAGE	ENGAGE+	ADVANCE	EVOLVE
Sièges en similicuir clairs avec accents violets	-	-	-	300.-



(-) = non disponible

PRINCIPAUX ÉQUIPEMENTS DE SÉRIE

Engage

- Jantes en alliage 18" argent (7.0J x 18, 195/60 R18)
- Modes de conduite (Normal / Eco / Sport / Custom)
- Caméra 360° avec vue 3D et détection de mouvement (avertissement visuel et sonore)
- Combiné d'instruments entièrement numérique TFT 12,3"
- Système d'infodivertissement à écran tactile 12,3" avec radio, DAB, Bluetooth et commande vocale
- Apple CarPlay® / Android Auto™ sans fil
- NissanConnect Services (planification d'itinéraires via l'app, fonctions de commande à distance, gestion de la batterie, état du véhicule)
- Détection d'une mauvaise utilisation de la pédale d'accélérateur
- Chargeur embarqué Mode 3 Type 2 (bidirectionnel) pour charge en courant alternatif (AC) jusqu'à 11 kW (triphase)
- Câble de charge Mode 3 pour charge triphasée (AC) jusqu'à 11 kW
- Recharge rapide en courant continu (DC) jusqu'à 105 kW (batterie 52 kWh)
- Pompe à chaleur
- Système de préchauffage de la batterie
- e-Pedal Step ("One-Pedal-Driving" à partir de 10 km/h)
- Lève-vitres à impulsion pour toutes les vitres
- Allumage automatique des phares avec fonction « Follow-Me-Home » et éclairage d'accueil
- Allumage automatique des phares avec assistant de feux de route
- Keyless Entry (clé intelligente : i-Key)
- Climatisation automatique bi-zone
- Volant multifonction avec commandes pour affichage, audio, téléphone, régulateur, commande vocale et limiteur de vitesse
- 2x USB-C à l'avant et à l'arrière
- Prise 12 V à l'avant
- Sièges en tissu noir
- Sièges conducteur et passager réglables manuellement en 6 directions
- Siège conducteur réglable manuellement en hauteur
- Banquette arrière rabattable 60:40, repliable à plat, avec trois appuie-têtes séparés

Engage+

(en plus de Engage)

- Jantes en alliage 18" diamantées (7.0J x 18, 215/55 R18)
- Combiné d'instruments entièrement numérique TFT 14,3"
- Système d'infodivertissement à écran tactile 14,3" avec radio, DAB, Bluetooth, commande vocale et Google Built-In
- ProPILOT Assist avec Navi-Link (assistant de conduite autonome dans les embouteillages avec fonction Stop & Go, assistant de direction autonome pour le maintien de voie, adaptation de la vitesse dans les virages, les sorties et les ronds-points)
- Recharge rapide en courant continu (DC) jusqu'à 150 kW (batterie 75 kWh)
- Chargeur de smartphone sans fil
- Flexi-Board : plancher du coffre réglable
- Sièges avant chauffants
- Volant chauffant



PRINCIPAUX ÉQUIPEMENTS DE SÉRIE

Advance

(en plus de Engage+)

- Sièges partiellement en similicuir (combinaison tissu / similicuir) noir
- Affichage tête haute
- Signature avant LED continue incluant logo illuminé et Feux arrière avec effet 3D
- Feux Matrix à LED
- Hayon électrique mains libres
- Vitres arrière surteintées à partir du montant B (Privacy Glass)
- Barres de toit noires laquées
- Éclairage d'ambiance pour tableau de bord et console centrale (64 couleurs)
- Toit panoramique en verre à intensité réglable

Evolve

(en plus de Advance)

- Jantes en alliage 19" (7.5J x 19, 235/45 R19)
- Sièges en similicuir noir
- Sièges conducteur et passager réglable électriquement en 8 directions
- Siège conducteur avec soutien lombaire à réglage électrique, fonction massage et haut-parleurs BOSE® intégrés
- Système audio premium BOSE® avec 9 haut-parleurs
- Optionnel: Sièges en similicuir clairs avec accents violets



ÉQUIPEMENT

Extérieur

	ENGAGE	ENGAGE+	ADVANCE	EVOLVE
Antenne requin	-	●	●	●
Vitres arrière surteintées à partir du montant B (Privacy Glass)	-	-	●	●
Barres de toit noires laquées	-	-	●	●
Poignées de porte affleurantes couleur carrosserie, automatiques	●	●	●	●
Feux de jour à LED	●	●	●	●
Signature avant LED continue incluant logo illuminé	-	-	●	●
Feux arrière avec effet 3D	-	-	●	●
Feu antibrouillard arrière à LED	●	●	●	●

Intérieur

Rétroviseur intérieur électrochrome	-	●	●	●
Volant en similicuir	●	●	●	●
Volant multifonction avec commandes pour affichage, audio, téléphone, régulateur, commande vocale et limiteur de vitesse	●	●	●	●
Volant chauffant	-	●	●	●
Volant réglable en hauteur et en profondeur	●	●	●	●
Pare-soleil avec miroir éclairé pour conducteur et passager	●	●	●	●
Éclairage d'ambiance pour tableau de bord et console centrale (64 couleurs)	-	-	●	●
2x USB-C à l'avant et à l'arrière	●	●	●	●
Prise 12 V à l'avant	●	●	●	●
Console centrale avec accoudoir et compartiment de rangement	●	●	●	●
Deux porte-gobelets dans la console centrale	●	●	●	●
Flexi-Board : plancher du coffre réglable	-	●	●	●
Toit panoramique en verre à intensité réglable	-	-	●	●

Confort

Lève-vitres à impulsion pour toutes les vitres	●	●	●	●
Allumage automatique des phares avec assistant de feux de route	●	●	●	●
Feux Matrix à LED	-	-	●	●
Capteur de pluie	●	●	●	●
Keyless Entry (clé intelligente : i-Key)	●	●	●	●

ÉQUIPEMENT

Confort

Chargeur de smartphone sans fil	-	●	●	●
Pochette de rangement au dos des sièges conducteur et passager	●	●	●	●
Climatisation automatique bi-zone	●	●	●	●
Rétroviseurs extérieurs chauffants et réglables électriquement	●	●	●	●
Rétroviseurs extérieurs rabattables électriquement	-	●	●	●
Hayon électrique mains libres	-	-	●	●

Multimédia (audio, navigation)

Combiné d'instruments entièrement numérique TFT 12,3"	●	-	-	-
Système d'infodivertissement à écran tactile 12,3" avec radio, DAB, Bluetooth et commande vocale	●	-	-	-
Combiné d'instruments entièrement numérique TFT 14,3"	-	●	●	●
Système d'infodivertissement à écran tactile 14,3" avec radio, DAB, Bluetooth, commande vocale et Google Built-In	-	●	●	●
Apple CarPlay® / Android Auto™ sans fil	●	●	●	●
Commande vocale Google Assistant	-	●	●	●
NissanConnect Services (planification d'itinéraires via l'app, fonctions de commande à distance, gestion de la batterie, état du véhicule)	●	●	●	●
Affichage tête haute	-	●	●	●
Nombre de haut-parleurs	6	6	6	9
Système audio premium BOSE®	-	-	-	●

Sécurité

Avertissement sonore pour piétons	●	●	●	●
Avertissement de collision frontale	●	●	●	●
Alerte de circulation transversale arrière	●	●	●	●
Freinage d'urgence autonome avec détection des piétons et des cyclistes ainsi qu'assistant de carrefour	●	●	●	●
Freinage multicollision	●	●	●	●
Détection d'une mauvaise utilisation de la pédale d'accélération	●	●	●	●
Système de surveillance du conducteur	●	●	●	●
Système de surveillance de l'attention du conducteur avec caméra	●	●	●	●
Frein de stationnement électrique avec fonction Auto-Hold	●	●	●	●

ENGAGE

ENGAGE+

ADVANCE

EVOLVE

● = de série / (-) = non disponible

ÉQUIPEMENT

Sécurité

	ENGAGE	ENGAGE+	ADVANCE	EVOLVE
Aide au démarrage en côte	●	●	●	●
Appel d'urgence (E-Call)	●	●	●	●
Antidémarrage électronique avec alarme périmétrique	●	●	●	●
Airbags frontaux, latéraux et rideaux pour conducteur et passager	●	●	●	●
Airbags avec protection thoracique pour conducteur et passager	●	●	●	●
Sécurité enfants, verrouillage centralisé avec commande et double verrouillage	●	●	●	●
Fixations ISOFIX arrière avec Top Tether	●	●	●	●
Système de surveillance de la pression des pneus (TPMS)	●	●	●	●
Prétensionneurs et avertisseur de ceintures non bouclées	●	●	●	●

Systemes d'assistance à la conduite

Alerte de franchissement de ligne avec intervention active	●	●	●	●
Assistant de maintien dans la voie	●	●	●	●
Alerte d'angle mort avec intervention active	●	●	●	●
Régulateur de vitesse adaptatif avec fonction Stop & Go	●	●	●	●
ProPILOT Assist avec Navi-Link (assistant de conduite autonome dans les embouteillages avec fonction Stop & Go, assistant de direction autonome pour le maintien de voie, adaptation de la vitesse dans les virages, les sorties et les ronds-points)	-	●	●	●
Contrôle dynamique du véhicule	●	●	●	●
Modes de conduite (Normal / Eco / Sport / Custom)	●	●	●	●
Reconnaissance des panneaux de signalisation avec ajustement automatique de la vitesse	●	●	●	●
Caméra 360° avec vue 3D et détection de mouvement (avertissement visuel et sonore)	●	●	●	●

Équipements spécifiques véhicules électriques

Chargeur embarqué Mode 3 Type 2 (bidirectionnel) pour charge en courant alternatif (AC) jusqu'à 11 kW (triphasé)	●	●	●	●
Câble de charge Mode 3 Type 2 pour charge triphasée (AC) jusqu'à 11 kW	●	●	●	●
Recharge rapide en courant continu (DC) jusqu'à 105 kW (batterie 52 kWh)	●	●	●	-
Recharge rapide en courant continu (DC) jusqu'à 150 kW (batterie 75 kWh)	-	●	●	●
Pompe à chaleur	●	●	●	●
Système de préchauffage de la batterie	●	●	●	●

ÉQUIPEMENT

Équipements spécifiques véhicules électriques

e-Pedal Step ("One-Pedal-Driving" à partir de 10 km/h)

ENGAGE

ENGAGE+

ADVANCE

EVOLVE



Design intérieur, garnissages & sièges

Sièges en tissu, noir



-

-

Sièges en tissu / similicuir noir

-

-



-

Sièges en similicuir noir

-

-

-



Sièges en similicuir clairs avec accents violets

-

-

-

300.-

Sièges conducteur et passager réglables manuellement en 6 directions



-

Siège conducteur réglable manuellement en hauteur



-

Sièges conducteur et passager réglables électriquement en 8 directions

-

-

-



Siège conducteur avec soutien lombaire à réglage électrique, fonction massage et haut-parleurs BOSE® intégrés

-

-

-



Sièges avant chauffants

-



Banquette arrière rabattable 60:40, repliable à plat, avec trois appuie-têtes séparés



Accoudoir central arrière

-





NOUVELLE LEAF – INTELLIGENTE. CONNECTÉE. SEREINE.



**NISSANCONNECT
SERVICES**

Les services de sécurité et de santé du véhicule les plus récents de Nissan vous assistent de manière proactive et fiable. Grâce à l'application NissanConnect Services*, vous recevez des notifications en temps réel ainsi que des recommandations claires dans trois domaines essentiels.

EN CAS DE COLLISION

Vous recevez immédiatement des alertes accompagnées d'instructions simples étape par étape, selon la gravité de l'incident.

- Contacter les services d'urgence ou l'assistance routière
- Obtenir de l'aide pour établir le constat d'accident
- Transmettre directement les informations de collision à votre concessionnaire

DÉFAILLANCES TECHNIQUES (ALERTES)

Dès qu'un témoin d'alerte apparaît sur le tableau de bord, l'application vous informe en temps réel. Vous recevez une explication claire de sa signification ainsi que les mesures immédiates recommandées.

ENTRETIEN À PRÉVOIR

L'application NissanConnect Services* vous rappelle de manière proactive les prochains travaux d'entretien afin de garantir l'efficacité et la fiabilité de votre véhicule.

Nissan surveille les besoins de maintenance pertinents pour que vous sachiez toujours quand un entretien périodique ou un remplacement de pièce est nécessaire.

COMMENT PROFITER DE CES AVANTAGES

- Se connecter à l'application NissanConnect Services*
- Désactiver le mode confidentialité pour permettre la transmission des données du véhicule à Nissan
- Autoriser le partage de données avec Nissan durant le processus d'entretien

* L'application NissanConnect Services sera prochainement renommée MyNISSAN.

Technologiquement avancée

La LEAF offre une combinaison moderne d'intelligence, de confort élevé et de connectivité de pointe.

CHAMP DE VISION

L'affichage tête haute ainsi que le nouveau système 3D Around View Monitor améliorent la visibilité en fournissant une vue à 360 degrés de l'environnement et en rendant visibles des obstacles autrement difficiles à percevoir.

La caméra de croisement (T-Junction View) complète ces dispositifs en offrant un champ de vision élargi lors de l'insertion dans des intersections peu dégagées.

PERSONNALISATION

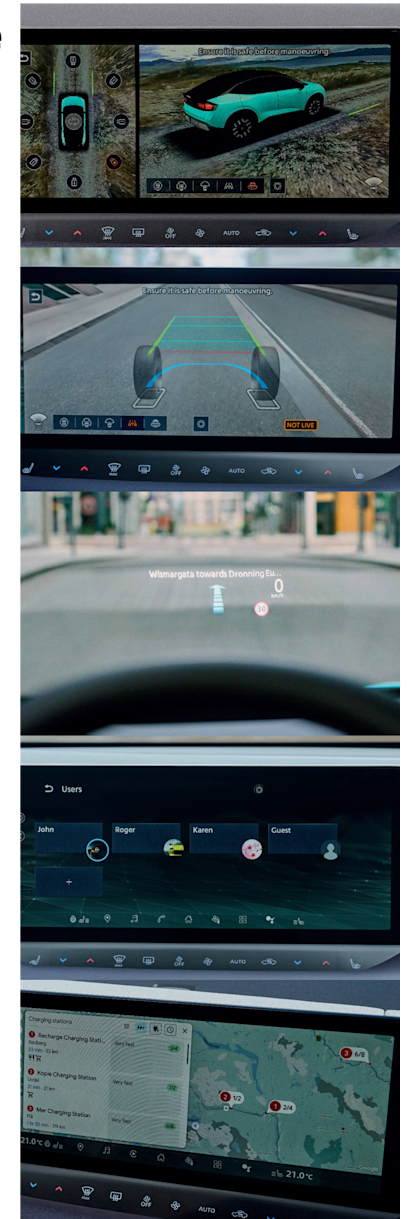
Les profils de conduite personnalisables pour jusqu'à 6 personnes enregistrent les réglages individuels, notamment la langue, les stations de radio et les applications préférées.

CONNECTIVITÉ

Le planificateur d'itinéraire Google Maps intégré facilite la navigation grâce à des cartes précises et à des informations sur les points de recharge. Il en résulte une expérience de conduite confortable, intuitive et parfaitement connectée.



Les équipements, fonctions et systèmes peuvent varier selon la version.



DESIGN INTÉRIEUR



De série sur Engage & Engage+

Sièges en tissu, noir

*Intérieur illustré : version Engage.
Équipements différents sur Engage+.*



De série sur Advance

Sièges en tissu / similicuir noir



De série sur Evolve

Sièges en similicuir noir



En option sur Evolve

Sièges en similicuir clairs avec accents violets

PNEUS ET JANTES

Pneus et jantes

Jantes en alliage 18" argent (7.0J x 18, 195/60 R18)
Jantes en alliage 18" diamantées (7.0J x 18, 215/55 R18)
Jantes en alliage 19" (7.5J x 19, 235/45 R19)
Kit de réparation des pneus

ENGAGE

ENGAGE+

ADVANCE

EVOLVE

●	-	-	-
-	●	●	-
-	-	-	●
●	●	●	●



● = de série / (-) = non disponible

JANTES

Engage



Jantes en alliage 18" argent (7.0J x 18, 195/60 R18)

Engage+ & Advance



Jantes en alliage 18" diamantées
(7.0J x 18, 215/55 R18)

Evolve



Jantes en alliage 19" (7.5J x 19, 235/45 R19)

COULEURS EXTÉRIEURES

Prix recommandés non contractuels, en CHF, TVA de 8,1% incluse.

Peinture


Fuji Sunset Red Metallic (NBV)
Dark Grey Metallic (KAD)
Midnight Black Pearl (GAT)
Arctic White Pearl (QBE)
Fuji Sunset Red Metallic + Black Roof (YAU)
Dark Grey + Black Roof (GAQ)
Arctic White Pearl + Black Roof (XKJ)
Ceramic Grey Pearl + Black Roof (XEX)
Universal Blue Pearl + Black Roof (XHQ)
Luminous Teal Pearl + Black Roof (YBR)

	ENGAGE	ENGAGE+	ADVANCE	EVOLVE
	●	●	●	●
	650.-	650.-	-	-
	650.-	650.-	-	-
	650.-	650.-	-	-
	-	450.-	450.-	●
	-	1'100.-	1'100.-	1'100.-
	-	1'100.-	1'100.-	1'100.-
	-	1'100.-	1'100.-	1'100.-
	-	-	1'100.-	1'100.-
	-	-	1'100.-	1'100.-



● = de série / (-) = non disponible

COULEURS EXTÉRIEURES




Fuji Sunset Red Metallic (NBV)




Fuji Sunset Red Metallic + Black Roof (YAU)




Arctic White Pearl + Black Roof (XKJ)




Dark Grey Metallic + Black Roof (GAQ)




Ceramic Grey Pearl + Black Roof (XEX)



Universal Blue Pearl + Black Roof (XHQ)



Luminous Teal Pearl + Black Roof (YBR)



DONNÉES TECHNIQUES

52 kWh 176 ch (130 kW)

75 kWh 217 ch (160 kW)

Freins, direction et suspension

ABS (Système antiblocage)	●
EBD (Répartition électronique de la force de freinage)	●
ESP (Programme électronique de stabilité)	●
TCS (Système de contrôle de traction)	●
Freins à disque avant, ventilé Ø (mm)	350
Freins à disque arrière, ventilé Ø (mm)	292
Suspension avant	MacPherson
Suspension arrière	Multi-link
Rayon de braquage entre trottoirs (m)	10,80
Nombre de tours de volant de butée à butée	2.5
Rayon de braquage entre murs (m)	11,20

Performances de conduite

Vitesse maximale (km/h)	160
Accélération 0-100 km/h (s)	8,3

Batterie

Type de batterie	Lithium-Ion 372V	Lithium-Ion 353V
Capacité nette de la batterie (kWh)	52,0	75,0
Temps de charge AC 7.4 kW (10-100%)	8h 30min	11h 30min
Temps de charge AC 11 kW (10-100%)	6h	7h
Temps de charge DC (10-80%)	35min	
Puissance de charge max. DC (kW)	105,0	150,0

Moteur et transmission

Transmission	FWD
Réducteur à 1 rapport pour moteur électrique	●
Puissance maximale kW (ch)	130 (176)
Couple maximal (Nm)	345

	●	
	●	
	●	
	●	
	350	
	292	
	MacPherson	
	Multi-link	
	10,80	
	2.5	
	11,20	
	160	
	8,3	7,6

	Lithium-Ion 372V	Lithium-Ion 353V
	52,0	75,0
	8h 30min	11h 30min
	6h	7h
	35min	
	105,0	150,0

	FWD
	●
	130 (176)
	345
	160 (217)
	355

DONNÉES TECHNIQUES

52 kWh 176 ch (130 kW)

75 kWh 217 ch (160 kW)

Consommation de carburant & autonomie

Autonomie WLTP combinée (km)	403-445	563-622
Consommation d'électricité combinée WLTP (kWh/100 km)	14.3	14.6
Équivalent essence (l/100 km)	1.57	1.6
Émissions de CO2 combinées (g/km)	0	
Émissions de CO2 dues à la production d'électricité (g/km)	16	16.2
Catégorie d'efficacité énergétique (A-G)	A	

Poids et volumes

Poids à vide minimal (kg)	1'864	1'956
Poids à vide maximal (kg)	1'931	2'021
Charge par essieu arrière autorisée (kg)	1'180	1'235
Charge par essieu avant autorisée (kg)	1'190	1'220
Charge d'appui autorisée (kg)	75	
Poids total autorisé (kg)	2'305	2'400
Charge remorquable maximale freinée (jusqu'à pente de 12 %) (kg)	975	
Charge remorquable maximale non freinée (kg)	750	
Charge maximale sur le toit (kg)	75	
Volume de coffre minimal (l)	437	
Volume de coffre maximal avec sièges rabattus (l)	1'052	

DIMENSIONS

52 kWh 176 ch (130 kW)

75 kWh 217 ch (160 kW)

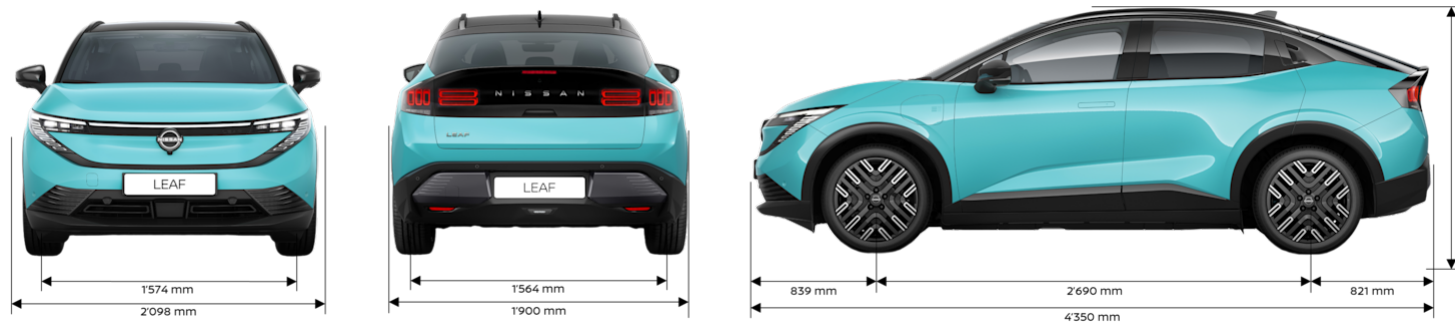
Dimensions

Longueur totale (mm)	4'350
Empattement (mm)	2'690
Porte-à-faux avant (mm)	839
Porte-à-faux arrière (mm)	821
Voie avant (mm)	1'574
Voie arrière (mm)	1'564
Largeur totale avec rétroviseurs extérieurs déployés / repliés (mm)	2'098 / 1'900
Hauteur totale (mm)	1'550
Garde au sol à vide (mm)	140
Longueur intérieure (mm)	1'768
Largeur intérieure (mm)	1'431
Hauteur intérieure (mm)	1'160
Espace tête avant (mm) ¹	1'016
Espace tête arrière (mm) ²	929
Espace jambes avant (mm)	1'067
Espace jambes arrière (mm)	775
Espace épaules avant (mm)	1'450
Espace épaules arrière (mm)	1'385
Longueur du coffre (mm)	805
Longueur du coffre sièges arrière rabattus (mm)	1'585
Largeur du coffre (mm)	1'100
Hauteur du coffre (mm)	565

4'350
2'690
839
821
1'574
1'564
2'098 / 1'900
1'550
140
1'768
1'431
1'160
1'016
929
1'067
775
1'450
1'385
805
1'585
1'100
565

¹ Sans toit panoramique : 983 mm

² Sans toit panoramique : 946 mm



GARANTIE



PRESTATIONS DE GARANTIE NISSAN

Nissan accorde les garanties suivantes pour votre véhicule neuf :

- 3 ans de garantie véhicule neuf, jusqu'à 100 000 km*
- 5 ans de garantie sur les composants de la chaîne de traction électrifiée, jusqu'à 100 000 km*
- 7 ans de Nissan Swiss Warranty**, jusqu'à 150 000 km**
- 8 ans de garantie sur les défauts et la perte de capacité de la batterie lithium-ion, jusqu'à 160 000 km***
- 3 ans de garantie sur la peinture
- 12 ans de garantie contre la corrosion perforante

Vous trouverez de plus amples détails dans les conditions de garantie.

* La première échéance atteinte s'applique.

** À l'expiration de la garantie constructeur de 3 ans, dans la limite de 100 000 km, la garantie est automatiquement prolongée après chaque entretien effectué auprès d'un partenaire Nissan officiel, conformément aux conditions de garantie, jusqu'à un maximum de 7 ans ou 150 000 km, selon la première échéance atteinte. Valable uniquement pour MICRA et LEAF.

*** Si l'indicateur de capacité de la batterie descend en dessous de 9 barres.

NISSAN ASSISTANCE TAKES CARE OF YOU*

PANNE - ACCIDENT
24H/24 - 7J/7

NISSAN ASSISTANCE - LA GARANTIE DE VOTRE MOBILITÉ

Partout, à tout moment et peu importe l'âge de votre Nissan, nous tenons à ce que vous puissiez profiter de votre véhicule.

Si une panne ou un accident vous en empêche, NISSAN Assistance prend le relais - 24h/24 et dans toute l'Europe. Appelez notre numéro dédié et nous ferons notre possible pour vous permettre de poursuivre votre route.

NISSAN Assistance est comprise dans la garantie constructeur - 3 ans pour une voiture neuve et 5 ans pour un utilitaire neuf. Si vous confiez ensuite vos révisions périodiques à votre concessionnaire Nissan, NISSAN Assistance vous est offerte d'un entretien programmé à l'autre - même si vous n'aviez pas confié votre véhicule à un concessionnaire Nissan auparavant.



Nissan Switzerland
Astara Mobility Switzerland AG
Richtiplatz 5, 8304 Wallisellen

www.nissan.ch



En savoir plus sur le véhicule & demander une
offre



Prix de vente recommandés, TVA 8,1% incluse. Nissan Switzerland se réserve le droit de modifier les prix ainsi que les équipements à tout moment et sans préavis. La conduite, les conditions routières et atmosphériques ainsi que l'état du véhicule peuvent influencer la consommation, les émissions de CO2 et l'autonomie. Les valeurs indiquées ont été mesurées au banc d'essai selon le protocole WLTP. Pour que les consommations d'énergie des différents types d'entraînement (essence, diesel, gaz, courant etc.) soient comparables, elles sont également indiquées comme soi-disant équivalent essence (unité de mesure de l'énergie). Valeurs conformes aux directives UE. Le poids à vide s'entend en ordre de marche avec conducteur (75 kg). Moyenne de tous les véhicules neufs disponibles en Suisse : 111 g/km. Valeur cible : 93,6 g/km.