



Der Neue LEAF

Preisliste

Gültig ab 26. Juni 2026



VERSIONEN

Unverbindliche Preisempfehlungen, in CHF inkl. 8.1% MwSt.

	ENGAGE	ENGAGE+	ADVANCE	EVOLVE
52 kWh 176 PS (130 kW)	38'990.-	40'490.-	43'490.-	-
75 kWh 217 PS (160 kW)	-	45'990.-	48'990.-	50'990.-

	ENGAGE	ENGAGE+	ADVANCE	EVOLVE
Kunstledersitze, hell mit violetten Akzenten	-	-	-	300.-



(-) = Nicht erhältlich

WICHTIGSTE SERIENAUSSTATTUNG

Engage

- 18"-Leichtmetallfelgen silber (7.0J x 18, 195/60 R18)
- Fahrmodi (Normal / Eco / Sport / Custom)
- 360° Kamera mit 3D-Ansicht und Bewegungserkennung (visuelle und akustische Warnung)
- Volldigitales 12.3" TFT-Kombiinstrument
- 12.3"-Touchscreen-Infotainmentsystem mit Radio, DAB, Bluetooth und Sprachsteuerung
- Kabelloses Apple CarPlay® / Android Auto™
- NissanConnect Services (In-App Routenplanung, Remote-Steuerungsfunktionen, Batteriemangement, Fahrzeugzustand)
- Fehlbedienungserkennung des Gaspedals
- On-Board-Ladegerät Mode 3 Typ 2 (bidirektional) für Wechselstrom-Ladung (AC) bis 11 kW (dreiphasig)
- Mode-3-Ladekabel für dreiphasiges Laden (AC) bis 11 kW
- DC-Schnellladen bis zu 105 kW (52 kWh Batterie)
- Wärmepumpe
- Batterieheizsystem
- e-Pedal Step ("One-Pedal-Driving" ab 10 km/h)
- Elektrische Fensterheber mit One-Touch Funktion für alle Fenster
- Lichtautomatik mit „Follow-Me-Home“-Funktion und Willkommensbeleuchtung
- Lichtautomatik inkl. Fernlichtassistent
- Keyless Entry (Intelligenter Schlüssel: i-Key)
- 2-Zonen-Klimaautomatik
- Multifunktionslenkrad mit Bedienung für Anzeige, Audio, Telefon, Tempomat, Sprachsteuerung und Geschwindigkeitsbegrenzer
- USB-C Anschlüsse, je 2 vorn und hinten
- 12V Steckdose vorne
- Stoffsitze, schwarz
- Fahrer- und Beifahrersitz 6-fach manuell einstellbar
- Fahrersitz manuell in der Höhe einstellbar
- Rücksitzbank im Verhältnis 60:40 umklappbar mit 3 höhenverstellbaren Kopfstützen

Engage+

(Zusätzlich zu Engage)

- 18"-Leichtmetallfelgen glanzgedreht (7.0J x 18, 215/55 R18)
- Volldigitales 14.3" TFT-Kombiinstrument
- 14.3"-Touchscreen-Infotainmentsystem mit Radio, DAB, Bluetooth, Sprachsteuerung und Google Built-In
- ProPILOT Assist mit Navi-Link (Autonomer Stau-Assistent mit Stop-&-Go-Funktion, Autonomer Lenk-Assistent für Spurhalten, Geschwindigkeitsanpassung in Kurven, Ausfahrten und Kreisverkehren)
- DC-Schnellladen bis zu 150 kW (75 kWh Batterie)
- Kabelloses Smartphone-Ladepad
- Flexi-Board: Kofferraumboden verstellbar
- Beheizbare Vordersitze
- Beheizbares Lenkrad

LEAF



WICHTIGSTE SERIENAUSSTATTUNG

Advance

(Zusätzlich zu Engage+)

- Teilkunstledersitze (Kombination Stoff / Kunstleder), schwarz
- Head-up-Display
- Durchgehende LED Front-Signatur inkl. beleuchtetem Logo sowie Rückleuchten mit 3D-Effekt
- Matrix-LED-Scheinwerfer
- Elektrische Hands-Free Heckklappe
- Dunkel getönte Scheiben ab der B-Säule (Privacy Glass)
- Dachreling schwarz lackiert
- Ambientebeleuchtung für Armaturenbrett und Mittelkonsole (64 Farben)
- Dimmbares Panorama-Glasdach

Evolve

(Zusätzlich zu Advance)

- 19"-Leichtmetallfelgen (7.5J x 19, 235/45 R19)
- Kunstledersitze, schwarz
- Fahrer- und Beifahrersitz 8-fach elektrisch einstellbar
- Fahrersitz mit elektrisch einstellbarer Lordosenstütze, Massagefunktion und integrierten BOSE®-Lautsprechern
- BOSE® Premium-Soundsystem mit 9 Lautsprechern
- Optional: Kunstledersitze, hell mit violetten Akzenten



AUSSTATTUNGEN

Aussenausstattung

Shark-Fin-Antenne
Dunkel getönte Scheiben ab der B-Säule (Privacy Glass)
Dachreling schwarz lackiert
Eingelassene Türgriffe in Wagenfarbe, automatisch ausklappend
LED-Tagfahrlicht
Durchgehende LED Front-Signatur inkl. beleuchtetem Logo
Rückleuchten mit 3D-Effekt
LED-Nebelschlussleuchte

ENGAGE

ENGAGE+

ADVANCE

EVOLVE

-	●	●	●
-	-	●	●
-	-	●	●
●	●	●	●
●	●	●	●
-	-	●	●
-	-	●	●
●	●	●	●

Innenausstattung

Automatisch abblendender Innenspiegel
Kunstlederlenkrad
Multifunktionslenkrad mit Bedienung für Anzeige, Audio, Telefon, Tempomat, Sprachsteuerung und Geschwindigkeitsbegrenzer
Beheizbares Lenkrad
Lenkrad in Höhe und Tiefe verstellbar
Sonnenblenden mit beleuchtetem Spiegel für Fahrer und Beifahrer
Ambientebeleuchtung für Armaturenbrett und Mittelkonsole (64 Farben)
USB-C Anschlüsse, je 2 vorn und hinten
12V Steckdose vorne
Mittelkonsole mit Armlehne und Ablagefach
Zwei Becherhalter in der Mittelkonsole
Flexi-Board: Kofferraumboden verstellbar
Dimmbares Panorama-Glasdach

-	●	●	●
●	●	●	●
●	●	●	●
-	●	●	●
●	●	●	●
●	●	●	●
-	-	●	●
●	●	●	●
●	●	●	●
●	●	●	●
-	●	●	●
-	-	●	●

Komfort

Elektrische Fensterheber mit One-Touch Funktion für alle Fenster
Lichtautomatik inkl. Fernlichtassistent
Matrix-LED-Scheinwerfer
Regensensor
Keyless Entry (Intelligenter Schlüssel: i-Key)

●	●	●	●
●	●	●	●
-	-	●	●
●	●	●	●
●	●	●	●

● = Serienmässig / (-) = Nicht erhältlich

AUSSTATTUNGEN

Komfort

Kabelloses Smartphone-Ladepad	-	●	●	●
Magazintasche an der Rückseite des Fahrer- und Beifahrersitzes	●	●	●	●
2-Zonen-Klimaautomatik	●	●	●	●
Beheizbare und elektrisch verstellbare Aussenspiegel	●	●	●	●
Automatisch einklappbare Aussenspiegel	-	●	●	●
Elektrische Hands-Free Heckklappe	-	-	●	●

Multimedia (Audio, Navigation)

Volldigitales 12.3" TFT-Kombiinstrument	●	-	-	-
12.3"-Touchscreen-Infotainmentsystem mit Radio, DAB, Bluetooth und Sprachsteuerung	●	-	-	-
Volldigitales 14.3" TFT-Kombiinstrument	-	●	●	●
14.3"-Touchscreen-Infotainmentsystem mit Radio, DAB, Bluetooth, Sprachsteuerung und Google Built-In	-	●	●	●
Kabelloses Apple CarPlay® / Android Auto™	●	●	●	●
Google Assistant Sprachsteuerung	-	●	●	●
NissanConnect Services (In-App Routenplanung, Remote-Steuerungsfunktionen, Batteriemangement, Fahrzeugzustand)	●	●	●	●
Head-up-Display	-	●	●	●
Anzahl Lautsprecher	6	6	6	9
BOSE® Premium-Soundsystem	-	-	-	●

Sicherheit

Akustisches Fahrgeräusch für Fussgänger	●	●	●	●
Frontkollisionswarnung	●	●	●	●
Querverkehrswarner hinten	●	●	●	●
Autonomer Notbremsassistent mit Fussgänger- und Radfahrererkennung sowie Kreuzungsassistent	●	●	●	●
Multikollisionsbremse	●	●	●	●
Fehlbedienungserkennung des Gaspedals	●	●	●	●
Fahreraufmerksamkeitsüberwachung	●	●	●	●
Erweiterte Fahreraufmerksamkeitsüberwachung mit Kamera	●	●	●	●
Elektronische Parkbremse mit Auto-Hold-Funktion	●	●	●	●
Berganfahrhilfe	●	●	●	●

ENGAGE

ENGAGE+

ADVANCE

EVOLVE

● = Serienmässig / (-) = Nicht erhältlich

AUSSTATTUNGEN

Sicherheit

Notrufsystem (E-Call)
Wegfahrsperre mit Alarmanlage
Front-, Seiten- und Vorhangairbags für Fahrer und Beifahrer
Airbags mit Thoraxschutz für Fahrer und Beifahrer
Kindersicherung, zentrale Türverriegelung mit Schalter und Doppelverriegelung
ISOFIX-Kindersitzbefestigung hinten mit Top Tether
Reifendruckkontrollsystem (TPMS)
Gurtstraffer und Gurtwarner

ENGAGE

ENGAGE+

ADVANCE

EVOLVE

●	●	●	●
●	●	●	●
●	●	●	●
●	●	●	●
●	●	●	●
●	●	●	●
●	●	●	●
●	●	●	●

Fahrerassistenzsysteme

Spurverlassenswarnung mit Lenkunterstützung
Spurhalteassistent
Totwinkelwarnung mit Lenkunterstützung
Adaptiver Tempomat mit Stop-&-Go-Funktion
ProPILOT Assist mit Navi-Link (Autonomer Stau-Assistent mit Stop-&-Go-Funktion, Autonomer Lenk-Assistent für Spurhalten, Geschwindigkeitsanpassung in Kurven, Ausfahrten und Kreisverkehren)
Fahrdynamikregelung
Fahrmodi (Normal / Eco / Sport / Custom)
Verkehrszeichenerkennung mit automatischer Geschwindigkeitsanpassung
360° Kamera mit 3D-Ansicht und Bewegungserkennung (visuelle und akustische Warnung)

●	●	●	●
●	●	●	●
●	●	●	●
●	●	●	●
-	●	●	●
●	●	●	●
●	●	●	●
●	●	●	●
●	●	●	●

EV-spezifische Ausstattung

On-Board-Ladegerät Mode 3 Typ 2 (bidirektional) für Wechselstrom-Ladung (AC) bis 11 kW (dreiphasig)
Mode 3 Typ 2 Ladekabel für dreiphasiges Laden (AC) bis 11 kW
DC-Schnellladen bis zu 105 kW (52 kWh Batterie)
DC-Schnellladen bis zu 150 kW (75 kWh Batterie)
Wärmepumpe
Batterieheizsystem
e-Pedal Step ("One-Pedal-Driving" ab 10 km/h)

●	●	●	●
●	●	●	●
●	●	●	-
-	●	●	●
●	●	●	●
●	●	●	●
●	●	●	●

AUSSTATTUNGEN

Interieurdesign, Bezüge & Sitze

Stoffsitze, schwarz
Teilkunstledersitze (Kombination Stoff / Kunstleder), schwarz
Kunstledersitze, schwarz
Kunstledersitze, hell mit violetten Akzenten
Fahrer- und Beifahrersitz 6-fach manuell einstellbar
Fahrersitz manuell in der Höhe einstellbar
Fahrer- und Beifahrersitz 8-fach elektrisch einstellbar
Fahrersitz mit elektrisch einstellbarer Lordosenstütze, Massagefunktion und integrierten BOSE®-Lautsprechern
Beheizbare Vordersitze
Rücksitzbank im Verhältnis 60:40 umklappbar mit 3 höhenverstellbaren Kopfstützen
Mittelarmlehne hinten

ENGAGE

ENGAGE+

ADVANCE

EVOLVE

●	●	-	-
-	-	●	-
-	-	-	●
-	-	-	300.-
●	●	●	-
●	●	●	-
-	-	-	●
-	-	-	●
-	●	●	●
●	●	●	●
-	●	●	●



DER NEUE LEAF – INTELLIGENT. VERNETZT. SORGENFREI.



**NISSANCONNECT
SERVICES**

Nissans neueste Sicherheits- und Fahrzeuggesundheitservices unterstützen Sie vorausschauend und zuverlässig. Über die NissanConnect Services* App erhalten Sie Echtzeitmeldungen und klare Handlungsempfehlungen in drei zentralen Bereichen:

BEI EINER KOLLISION

Sie erhalten sofortige Benachrichtigungen mit verständlicher Schritt-für-Schritt-Anleitung, abhängig vom Schweregrad des Vorfalls.

- Notruf oder Pannenhilfe kontaktieren
- Unterstützung beim Unfallprotokoll erhalten
- Kollisionsereignisse direkt mit Ihrem Händler teilen

TECHNISCHE STÖRUNGEN (WARNMELDUNGEN)

Sobald auf dem Armaturenbrett ein Warnsignal erscheint, informiert Sie die App in Echtzeit. Sie erhalten eine klare Erklärung zur Bedeutung sowie empfohlene Sofortmassnahmen.

WENN EINE WARTUNG ANSTEHT

Die NissanConnect Services* App erinnert Sie proaktiv an anstehende Servicearbeiten, damit Ihr Fahrzeug effizient und zuverlässig bleibt. Nissan überwacht die relevanten Servicebedarfe, sodass Sie immer wissen, wann eine periodische Wartung oder ein Teileersatz notwendig ist.

SO NUTZEN SIE DIE VORTEILE

- In der NissanConnect Services* App anmelden
- Den Privatsphärenmodus deaktivieren, um die Fahrzeugdatenübertragung an Nissan zu ermöglichen
- Während des Serviceprozesses die Freigabe zur Datenweitergabe an Nissan erteilen

* Die NissanConnect Services App wird zukünftig in MyNISSAN umbenannt.

Technologisch voraus

Der LEAF bietet eine moderne Kombination aus Intelligenz, hohem Komfort und fortschrittlicher Konnektivität.

SICHTFELD

Für zusätzliche Übersicht sorgt das Head-up-Display sowie der neue 3D Around View Monitor, der ein 360-Grad-Bild der Umgebung liefert und Hindernisse sichtbar macht, die sonst schwer zu erkennen wären.

Ergänzend unterstützt die Kreuzungskamera (T-Junction View) mit einer erweiterten Sicht beim Einbiegen in unübersichtliche Strassen.

INDIVIDUALITÄT

Die personalisierbaren Fahrerprofile für bis zu 6 Personen speichern individuelle Einstellungen wie Sprache, Radiosender und bevorzugte Apps.

KONNEKTIVITÄT

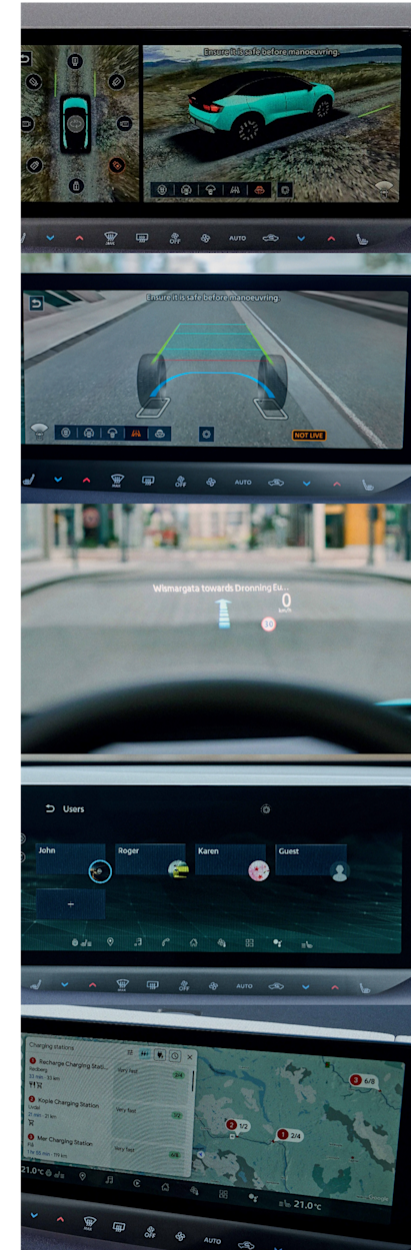
Ein integrierter Google-Maps-Routenplaner erleichtert die Navigation mit präzisen Karten und Ladeinformationen. Insgesamt entsteht ein komfortables, intuitives und vernetztes Fahrerlebnis.



Google Play



Google Assistant



Ausstattungen, Funktionen und Systeme können je nach Version variieren.

INTERIEURDESIGNS



Standard für Engage & Engage+

Stoffsitze, schwarz

Abgebildetes Interieur: Version Engage. Ausstattungen bei Engage+ abweichend.



Standard für Advance

Teilkunstledersitze (Kombination Stoff / Kunstleder)



Standard für Evolve

Kunstledersitze, schwarz



Optional für Evolve

Kunstledersitze, hell mit violetten Akzenten

REIFEN UND FELGEN

Reifen und Felgen

18"-Leichtmetallfelgen silber (7.0J x 18, 195/60 R18)
18"-Leichtmetallfelgen glanzgedreht (7.0J x 18, 215/55 R18)
19"-Leichtmetallfelgen (7.5J x 19, 235/45 R19)
Reifenreparaturset

ENGAGE

ENGAGE+

ADVANCE

EVOLVE

●	-	-	-
-	●	●	-
-	-	-	●
●	●	●	●



● = Serienmässig / (-) = Nicht erhältlich

FELGEN

Engage



18"-Leichtmetallfelgen silber (7.0J x 18, 195/60 R18)

Engage+ & Advance



18"-Leichtmetallfelgen glanzgedreht
(7.0J x 18, 215/55 R18)

Evolve



19"-Leichtmetallfelgen (7.5J x 19, 235/45 R19)

AUSSENFARBEN

Unverbindliche Preisempfehlungen, in CHF inkl. 8.1% MwSt.


Farben

Fuji Sunset Red Metallic (NBV)
Dark Grey Metallic (KAD)
Midnight Black Pearl (GAT)
Arctic White Pearl (QBE)
Fuji Sunset Red Metallic + Black Roof (YAU)
Dark Grey + Black Roof (GAQ)
Arctic White Pearl + Black Roof (XKJ)
Ceramic Grey Pearl + Black Roof (XEX)
Universal Blue Pearl + Black Roof (XHQ)
Luminous Teal Pearl + Black Roof (YBR)

	ENGAGE	ENGAGE+	ADVANCE	EVOLVE
	●	●	●	●
	650.-	650.-	-	-
	650.-	650.-	-	-
	650.-	650.-	-	-
	-	450.-	450.-	●
	-	1'100.-	1'100.-	1'100.-
	-	1'100.-	1'100.-	1'100.-
	-	1'100.-	1'100.-	1'100.-
	-	-	1'100.-	1'100.-
	-	-	1'100.-	1'100.-



AUSSENFARBEN




Fuji Sunset Red Metallic (NBV)



Fuji Sunset Red Metallic + Black Roof (YAU)




Arctic White Pearl + Black Roof (XKJ)




Dark Grey Metallic + Black Roof (GAQ)




Ceramic Grey Pearl + Black Roof (XEX)



Universal Blue Pearl + Black Roof (XHQ)



Luminous Teal Pearl + Black Roof (YBR)



TECHNISCHE DATEN

52 kWh 176 PS (130 kW)

75 kWh 217 PS (160 kW)

Bremsen, Lenkung und Federung

ABS (Antiblockiersystem)	●
EBD (Elektronische Bremskraftverteilung)	●
ESP (Elektronisches Stabilitätsprogramm)	●
TCS (Traktionskontrollsystem)	●
Scheibenbremsen vorne, belüftet Ø (mm)	350
Scheibenbremsen hinten, belüftet Ø (mm)	292
Aufhängung Vorderachse	MacPherson
Aufhängung Hinterachse	Multi-link
Wendekreis zwischen den Bordsteinen (m)	10,80
Anzahl Lenkumdrehungen von Anschlag zu Anschlag	2.5
Wendekreis zwischen den Wänden (m)	11,20

Fahrleistungen

Höchstgeschwindigkeit (km/h)	160
Beschleunigung 0–100 km/h (s)	8,3

Batterie

Batterieart	Lithium-Ion 372V	Lithium-Ion 353V
Batteriekapazität netto (kWh)	52,0	75,0
Ladezeit AC 7.4 kW (10–100%)	8h 30min	11h 30min
Ladezeit AC 11 kW (10–100%)	6h	7h
Ladezeit DC (10–80%)	35min	
Max. Ladeleistung DC (kW)	105,0	150,0

Motor & Getriebe

Antrieb	FWD
1-Gang Reduktionsgetriebe für E-Motor	●
Max. Leistung kW (PS)	130 (176)
Max. Drehmoment (Nm)	345

	●	
	●	
	●	
	●	
	350	
	292	
	MacPherson	
	Multi-link	
	10,80	
	2.5	
	11,20	
	160	
	8,3	7,6

	Lithium-Ion 372V	Lithium-Ion 353V
	52,0	75,0
	8h 30min	11h 30min
	6h	7h
	35min	
	105,0	150,0

	FWD
	●
	130 (176)
	345

TECHNISCHE DATEN

52 kWh 176 PS (130 kW)

75 kWh 217 PS (160 kW)

Treibstoffverbrauch & Reichweite

Reichweite WLTP kombiniert (km)	403-445	563-622
Stromverbrauch kombiniert WLTP (kWh/100 km)	14.3	14.6
Benzinäquivalent (l/100 km)	1.57	1.6
CO2-Emissionen kombiniert (g/km)		0
CO2-Emissionen aus der Stromproduktion (g/km)	16	16.2
Energieeffizienz-Kategorie (A-G)		A

Gewichte & Volumen

Minimales Leergewicht (kg)	1'864	1'956
Maximales Leergewicht (kg)	1'931	2'021
Zulässige Achslast hinten (kg)	1'180	1'235
Zulässige Achslast vorne (kg)	1'190	1'220
Zulässige Stützlast (kg)		75
Zulässiges Gesamtgewicht (kg)	2'305	2'400
Maximale gebremste Anhängelast (bis 12 % Steigung) (kg)		975
Maximale ungebremste Anhängelast (kg)		750
Maximale Dachlast (kg)		75
Minimales Kofferraumvolumen (l)		437
Maximales Kofferraumvolumen bei umgeklappten Sitzen (l)		1'052

ABMESSUNGEN

52 kWh 176 PS (130 kW)

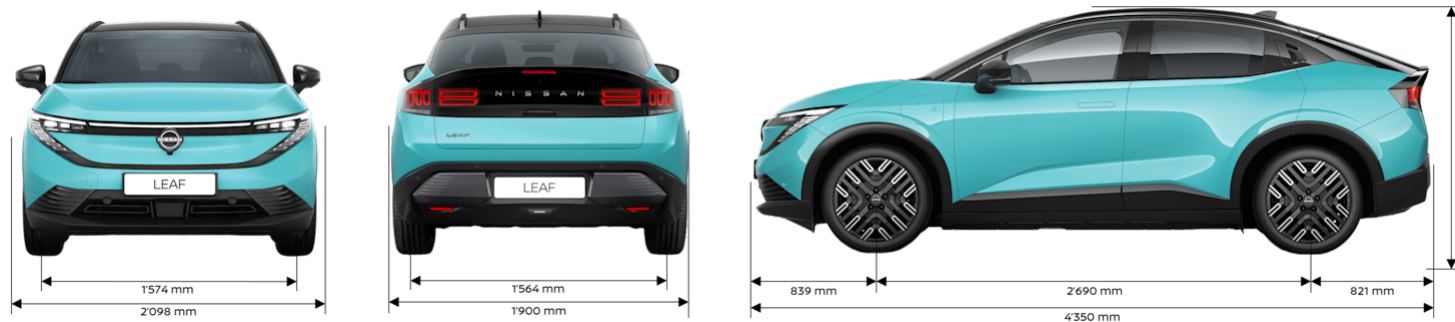
75 kWh 217 PS (160 kW)

Abmessungen

Gesamtlänge (mm)	4'350
Radstand (mm)	2'690
Überhang vorne (mm)	839
Überhang hinten (mm)	821
Spurweite vorne (mm)	1'574
Spurweite hinten (mm)	1'564
Gesamtbreite mit ausgeklappten / eingeklappten Aussenspiegeln (mm)	2'098 / 1'900
Gesamthöhe (mm)	1'550
Bodenfreiheit unbeladen (mm)	140
Innenraumlänge (mm)	1'768
Innenraumbreite (mm)	1'431
Innenraumhöhe (mm)	1'160
Kopffreiheit vorne (mm) ¹	1'016
Kopffreiheit hinten (mm) ²	929
Beinfreiheit vorne (mm)	1'067
Beinfreiheit hinten (mm)	775
Schulterfreiheit vorne (mm)	1'450
Schulterfreiheit hinten (mm)	1'385
Kofferraumlänge (mm)	805
Kofferraumlänge bei umgeklappten Rücksitzen (mm)	1'585
Kofferraumbreite (mm)	1'100
Kofferraumhöhe (mm)	565

¹ Ohne Panoramadach: 983mm

² Ohne Panoramadach: 946mm



GARANTIE



NISSAN GARANTIELEISTUNGEN

Nissan gewährt für Ihren Neuwagen folgende Garantien:

- 3 Jahre (bis 100 000 km) Neuwagengarantie*
- 5 Jahre (bis 100 000 km) auf elektrifizierte Antriebskomponenten*
- 7 Jahre (bis 150 000 km)** Nissan Swiss Warranty**
- 8 Jahre (bis 160 000 km)* auf Defekte und Kapazitätsverlust der Lithium-Ionen-Batterie***
- 3 Jahre Lackgarantie
- 12 Jahre Garantie gegen Durchrostung

Weitere Einzelheiten können Sie den Garantiebedingungen entnehmen.

* Es gilt das zuerst Erreichte.

** Nach Ablauf der Werksgarantie von 3 Jahren (max. 100 000 km) verlängert sich die Garantie nach jedem Service bei einem offiziellen Nissan Partner automatisch gemäss den Garantiebestimmungen – bis maximal 7 Jahre bzw. 150 000 km (es gilt das zuerst Erreichte). Gültig nur für MICRA und LEAF.

*** Für den Fall, dass die Kapazitätsanzeige unter 9 Balken fällt.

NISSAN ASSISTANCE TAKES CARE OF YOU

PANNEN- UND UNFALLHILFE 24 STUNDEN

NISSAN ASSISTANCE – IHRE MOBILITÄTSGARANTIE

Egal wo, egal wann und egal wie alt Ihr Nissan ist: Falls es zu einer Panne oder einem unfallbedingten Schaden an Ihrem Nissan kommen sollte, ist die NISSAN Assistance – Ihre Mobilitätsgarantie für Sie da. Ein Anruf bei der 24-Stunden-Servicehotline genügt und unsere Mitarbeiter helfen Ihnen gerne weiter, und das in ganz Europa.

Übrigens, die NISSAN Assistance ist in Ihrer Neufahrzeuggarantie, bei PKW 3 Jahre und bei LCV 5 Jahre, automatisch enthalten. Lassen Sie bei einem Nissan Vertragspartner nach Ablauf der Herstellergarantie an Ihrem Nissan eine Wartung durchführen, verlängert sich die NISSAN Assistance automatisch bis zu Ihrer nächsten planmässigen Wartung.

Dies gilt sogar, wenn Sie die bisherigen Wartungen nicht bei einem Nissan Vertragspartner beauftragt haben.



Nissan Switzerland
Astara Mobility Switzerland AG
Richtiplatz 5, 8304 Wallisellen



www.nissan.ch

Mehr zum Fahrzeug & Offerte anfragen

Empfohlene Verkaufspreise inklusive 8,1% MwSt. Nissan Switzerland behält sich das Recht vor, die Preise sowie die Ausstattungen jederzeit und ohne Voranzeige zu ändern. Fahrweise, Strassen- und Verkehrsverhältnisse, Umwelteinflüsse und Fahrzeugzustand können Verbrauchs- und CO₂-Emissionswerte und die maximale Reichweite beeinflussen. Die angegebenen Werte wurden nach dem WLTP-Messverfahren auf dem Prüfstand ermittelt. Damit Energieverbräuche unterschiedlicher Antriebsformen (Benzin, Diesel, Gas, Strom usw.) vergleichbar sind, werden sie zusätzlich als sogenanntes Benzinäquivalent (Masseinheit für Energie) ausgewiesen. Zahlen gemäss EU-Vorschriften. Leergewicht betriebsbereit inkl. Fahrer (75 kg). Durchschnitt aller in der Schweiz angebotenen Neuwagen: 111 g/km. Zielwert: 93,6 g/km.