



## MG IM5

### Liste de prix

Valable à partir du 1er janvier 2026



# VERSIONS

Prix recommandés sans engagement en CHF, TVA 8.1% comprise

	Standard	Long Range	Performance
75 kWh RWD .....	41'990.-	-	-
100 kWh RWD .....	-	48'990.-	-
MG IM5 AWD .....	-	-	53'990.-

	Standard	Long Range	Performance
20" Sport Wheels .....	-	-	2'000.-
Sièges ultra-doux aspect cuir – blanc .....	-	-	1'000.-

## Options

(-) = non disponible

# ÉQUIPEMENT

## Sécurité

Airbags frontaux doubles pour le conducteur et le passager avant .....	●	●	●
Airbags latéraux pour le conducteur et le passager .....	●	●	●
Airbags rideaux .....	●	●	●
Airbag central à l'avant .....	●	●	●
Désactivation de l'airbag latéral côté conducteur .....	●	●	●
Caméra 360° avec vue transparente du châssis 1 .....	●	●	●
Capteurs de stationnement arrière .....	●	●	●
Capteurs de stationnement avant .....	●	●	●
ABS et EBD (répartition électronique de la force de freinage) .....	●	●	●
Alarme et antidémarrage .....	●	●	●
Assistance au freinage d'urgence (EBA) .....	●	●	●
Frein de stationnement électronique avec fonction Auto Hold et aide au démarrage en côte .....	●	●	●
Fixations ISOFIX pour siège enfant sur les sièges arrière .....	●	●	●
Système de surveillance de la pression des pneus (TPMS) .....	●	●	●
Rainy Night Mode .....	●	●	●
Nettoyage des disques de frein (BDW) .....	●	●	●

## MG Pilot (Systèmes d'aide à la conduite)

Programme électronique de stabilité (ESP) .....	●	●	●
Régulateur de vitesse adaptatif (ACC) .....	●	●	●
Freinage d'urgence actif (AEB) avec détection de piétons et de vélos .....	●	●	●
Changement de voie automatique .....	●	●	●
Assistant de vigilance – incluant la détection de somnolence et le système de surveillance du conducteur (DMS) .....	●	●	●
Avertisseur de collision frontale (FCW) .....	●	●	●
Assistant intelligent de changement de voie (ILC) .....	●	●	●
Aide intelligente à la limitation de vitesse avec reconnaissance des panneaux (SAS) .....	●	●	●
Alerte de circulation transversale arrière avec fonction de freinage (RCTA + RCTB) .....	●	●	●
Aide au changement de voie (LCA) .....	●	●	●
Assistance au maintien de la voie (LKA) avec système d'alerte de franchissement de ligne (LDWS) et fonction d'urgence de maintien de voie (ELK) .....	●	●	●
Alerte d'ouverture de porte (DOW) .....	●	●	●

Standard

Long Range

Performance

# ÉQUIPEMENT

## MG Pilot (Systèmes d'aide à la conduite)

	Standard	Long Range	Performance
Détection des angles morts (BSD) .....	●	●	●
One Touch iAD (assistant de stationnement automatique) - One Touch Park .....	●	●	●
One Touch iAD (assistant de stationnement automatique) - One Touch Curbside Parking .....	●	●	●
One Touch iAD (assistant de stationnement automatique) - One Touch Pull Out .....	●	●	●
One Touch iAD (assistant de stationnement automatique) - One Touch Reverse .....	●	●	●

## Extérieur

Feu de jour à LED .....	●	●	●
Phares LED .....	●	●	●
Feux arrière LED sur toute la largeur .....	●	●	●
Feu stop central à DEL .....	●	●	●
Capteur de lumière automatique (allumage/extinction des phares) .....	●	●	●
Feu antibrouillard arrière .....	●	●	●
Rétroviseurs extérieurs réglable électriquement/repliable/automatique/chauffant avec fonction mémoire .....	●	●	●
Poignées de porte escamotables automatiquement .....	●	●	●
Vitres arrière surteintées .....	●	●	●
Système de calandre active (AGS) .....	●	●	●
Portes sans cadre (avec ouverture électrique) .....	●	●	●
Étrier fixe Continental à 4 pistons .....	●	●	●
Disques de frein Brembo .....	●	●	●
19" Aero Wheels .....	●	-	-
19" Lightweight Wheels .....	-	●	●
20" Sport Wheels .....	-	-	○

## Confort

Climatisation automatique bi-zone avec bouches d'aération à l'arrière .....	●	●	●
Démarrage automatique (Le véhicule démarre lorsque vous appuyez sur la pédale de frein) .....	●	●	●
Clé mains-libres avec verrouillage centralisé .....	●	●	●
Volant multifonction en cuir .....	●	●	●
Volant chauffant .....	●	●	●

● = de série / (-) = non disponible / ○ = facultatif

# ÉQUIPEMENT

## Confort

Colonne de direction réglable en hauteur et en profondeur .....	●	●	●
Capteur de pluie .....	●	●	●
Rétroviseur intérieur manuel anti-éblouissement .....	●	●	●
Prise 12V .....	2	2	2
Pompe à chaleur .....	●	●	●
Toit panoramique en verre (double vitrage, revêtement argenté et isolation thermique) .....	●	●	●
Lève-vitres électriques avant et arrière avec protection anti-pincement et fonction One-Touch (montée/descente) .....	●	●	●
Hayon électrique avec capteur .....	●	●	●
Réduction active du bruit (RNC) .....	●	●	●
Clé Bluetooth via téléphone mobile .....	●	●	●
Lampes de lecture à l'arrière .....	●	●	●
Compartiment réfrigéré dans l'accoudoir central avant .....	●	●	●
Pare-soleil avant avec miroirs et éclairage pour conducteur et passager .....	●	●	●
Quatre roues directrices (avec mode « Crab ») .....	●	●	●
Mode neige .....	-	-	●
Éclairage d'ambiance 256 couleurs .....	●	●	●

## Sièges

Sièges ultra-doux aspect cuir – gris .....	●	●	●
Sièges ultra-doux aspect cuir – blanc .....	-	-	○
Siège conducteur à réglage électrique 12 voies (incluant soutien lombaire électrique 4 voies), avec fonction mémoire .....	●	●	●
Siège passager à réglage électrique 6 voies .....	●	●	●
Chauffage des sièges arrière .....	●	●	●
Sièges avant chauffants et ventilés .....	●	●	●
Sièges arrière rabattables (40/60) avec réglage manuel de l'inclinaison .....	●	●	●
Accoudoir central arrière .....	●	●	●

Standard

Long Range

Performance

# ÉQUIPEMENT

## Multimédia

	Standard	Long Range	Performance
Écran d'infodivertissement et écran conducteur Full HD 26,3 pouces .....	●	●	●
Écran tactile central HD de 10,5 pouces .....	●	●	●
Radio DAB+ .....	●	●	●
Système audio IM avec 20 haut-parleurs .....	●	●	●
Port USB à l'avant .....	2	2	2
Port USB à l'arrière .....	1	1	1
Connexion sans fil à Apple CarPlay™ et Android Auto™ .....	●	●	●
Station de recharge sans fil ventilée pour smartphone (50W) .....	●	●	●
Système de commande vocale IM .....	●	●	●

## Système de connectivité MG iSMART

MG iSMART .....	●	●	●
Trouvez votre véhicule .....	●	●	●
Verrouiller et déverrouiller la voiture .....	●	●	●
Démarrage à distance de la climatisation .....	●	●	●
Démarrage à distance du chauffage des sièges .....	●	●	●
Navigation routière en temps réel avec prédiction de distance .....	●	●	●
Contrôle à distance de l'état du véhicule .....	●	●	●
Planificateur de trajets EV .....	●	●	●

## Équipement spécifique EV

V2L (Vehicle to load) – adaptateur requis, disponible en accessoire .....	●	●	●
Connexion de recharge rapide CCS jusqu'à 150 kW .....	●	-	-
Connexion de recharge rapide CCS jusqu'à 396 kW .....	-	●	●

# ÉQUIPEMENT

Standard

Long Range

Performance

## Équipement spécifique EV

Batterie haute tension avec technologie 400 V .....	●	-	-
Batterie haute tension avec technologie 800 V (compatible 400 V) .....	-	●	●
2 modes de régénération (Standard et Faible) .....	●	●	●

<sup>1</sup> Le système de vision panoramique à 360° est un système d'aide à la conduite conçu pour vous assister lors du stationnement et des manœuvres à basse vitesse. En raison de la couverture limitée du système de caméras, l'affichage peut ne pas montrer tous les obstacles ou dangers environnants.

Vous demeurez entièrement responsable de la conduite en toute sécurité du véhicule et devez en permanence rester attentif à l'environnement du véhicule par une observation directe et une vigilance appropriée.



# DONNÉES TECHNIQUES

	75 kWh RWD	100 kWh RWD	MG IM5 AWD
<b>Freins &amp; suspension</b>			
Suspension avant à double triangulation / Suspension arrière multibras .....		●	
Disques de frein ventilés avec étriers à 4 pistons – 365 mm (avant) .....		●	
Disques de frein ventilés avec étrier à un piston – 356 mm (arrière) .....		●	
<b>Performances</b>			
Accélération (0-100 km/h) (s) .....	6,8	4,9	3,2
Vitesse maximale .....	200	220	19": 239 / 20": 268
<b>Batterie</b>			
Type de batterie LFP (Lithiumeisenphosphat) .....	●	-	-
Type de batterie NMC (Lithium-Nickel-Mangan-Kobalt) .....	-	●	●
Capacité totale de la batterie (kWh) .....	75,0	100,0	100,0
Tension nominale de la batterie (V) .....	358	751	751
Puissance de charge CA max. triphasée (kW) .....		11,0	
Puissance maximale de charge DC (kW) .....	153,0	396,0	396,0
Temps de charge estimé (AC triphasé) - 10-80 % (h) .....	7,0	9,0	9,0
Temps de charge estimé (350 kW DC chargeur rapide public) - 10-80 % (min) .....	26	17	17
<b>Moteurs &amp; transmissions</b>			
Propulsion arrière .....	●	●	-
Transmission intégrale .....	-	-	●
Moteur synchrone à aimants permanents .....		●	
Rapport de transmission fixe .....		●	
Valeurs combinées Puissance maximale (ch) .....	-	-	751
Puissance combinée maximale (kW) .....	-	-	553,0
Puissance moteur essieu arrière (ch) .....	295	407	407
Puissance moteur essieu arrière (kW) .....	217,0	300,0	300,0
Puissance moteur essieu avant (ch) .....	-	-	344
Puissance moteur essieu avant (kW) .....	-	-	223,0
Couple maximal (Nm) .....	450	500	802

● = de série / (-) = non disponible

# DONNÉES TECHNIQUES

75 kWh RWD

100 kWh RWD

MG IM5 AWD

## Consommations & autonomie

Autonomie électrique (WLTP) (km) .....	490	655	575
Consommation d'énergie (kWh/100km) .....	19.3	17.3	19.7
Équivalent essence (l/100km) .....	2.12	1.9	2.17
Émissions de CO2 (g/km) .....		0	
Émissions de CO2 liées à la production d'électricité (g/km) .....	21	19	22
Catégorie d'efficacité énergétique (A-G) .....	C	B	C

## Poids & volumes

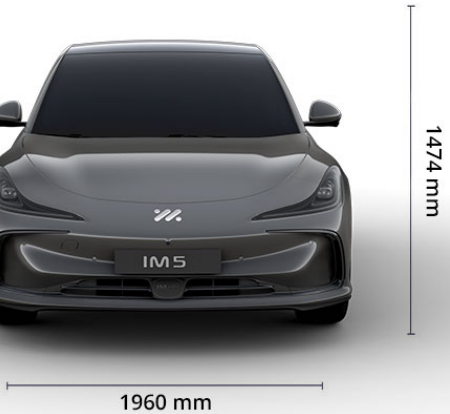
Poids à vide (kg) .....	2'180	2'210	2'298
Poids total autorisé (kg) .....	2'610	2'640	2'730
Capacité de remorquage (remorque non freinée) (kg) .....		750	
Capacité de remorquage (remorque freinée) (kg) .....		1'500	
Charge d'appui maximale (kg) .....		75	
Rayon de braquage (m) .....		9,98	

# DIMENSIONS ET POIDS

## Dimensions

Longueur (mm) .....	
Largeur (mm) .....	
Hauteur (mm) .....	
Empattement (mm) .....	
Coefficient de traînée aérodynamique (valeur cw) (Cd) .....	
Volume du coffre avant (frunk) (l) .....	
Volume du coffre arrière (l) .....	

	75 kWh RWD	100 kWh RWD	MG IM5 AWD
Longueur (mm)		4'931	
Largeur (mm)		1'960	
Hauteur (mm)		1'474	
Empattement (mm)		2'950	
Coefficient de traînée aérodynamique (valeur cw) (Cd)	0.226	0.237	0.237
Volume du coffre avant (frunk) (l)		18	
Volume du coffre arrière (l)		457-1290	



# INTERIEURS



Sièges ultra-doux aspect cuir – gris



Sièges ultra-doux aspect cuir – blanc

# COULEURS EXTÉRIEURES

Prix recommandés sans engagement en CHF, TVA 8.1% comprise

	Standard	Long Range	Performance
<b>Couleurs extérieures</b>			
Dover White .....		●	
Pebble Black .....		1'000.-	
Rembrandt Grey .....		1'000.-	
Renoir Blue .....		1'000.-	

# COULEURS EXTÉRIEURES



Rembrandt Grey



Dover White



Renoir Blue



Pebble Black

# JANTES



Standard  
19" Aero Wheels  
245/45R



Long Range & Performance  
19" Lightweight Wheels  
Avant: 245/45R19 Arrière: 275/40R19



Performance  
20" Sport Wheels  
Avant : 245/40R20 Arrière : 275/35R20

# GARANTIE

## MG - 7 ans de sécurité

Il est rassurant de savoir qu'il existe encore des choses qui sont vraiment fiables. Avec MG, vous pouvez vous concentrer sur votre conduite sans souci. Chaque modèle MG est accompagné d'une **garantie d'usine de 7 ans ou de 150'000 kilomètres**, selon la première éventualité.

Les avantages de cette garantie :

- Elle est valable dans toute l'Europe.
- Vous pouvez la faire valoir chez n'importe quel partenaire officiel MG.
- Pas de frais cachés, de paiements anticipés ou de franchises - même à l'étranger.

## Garantie d'usine européenne 7 ans ou 150'000 kilomètres de garantie constructeur

Avec MG, vous roulez en toute tranquillité, où que vous alliez : avec la garantie d'usine de 7 ans, leader sur le marché, ou 150'000 kilomètres - selon la première éventualité.

Des exceptions importantes :

- **Utilisation professionnelle** (taxi, auto-école, location de voiture) : 3 ans ou 100'000 kilomètres
- **Infotainment ainsi que garantie peinture** : 3 ans ou 72'000 kilomètres
- **Perforation par la rouille** : 7 ans sans limite de kilométrage
- **Batterie de démarrage 12V, amortisseurs ainsi que pièces d'origine et accessoires** : 2 ans sans limitation de kilométrage
- **Autres pièces d'usure** 2 ans ou jusqu'au premier entretien programmé

## MG Assistance - Protection totale, toujours et partout

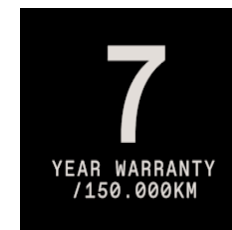
Assistance dépannage gratuite - Une assistance rapide et fiable en cas d'urgence :

**Année 1** : l'assistance dépannage est incluse et disponible immédiatement.

**Année 2 et au-delà** : l'assistance dépannage est prolongée chaque année, à condition que le véhicule ait été entretenu régulièrement et sans faille par un concessionnaire officiel MG - jusqu'à 7 ans maximum.


MG propose une assistance routière paneuropéenne pour tous les véhicules neufs vendus par un concessionnaire MG officiel en Europe (à l'exception du Royaume-Uni).

Celle-ci comprend non seulement les services de base tels que le remorquage du véhicule en cas de panne, mais aussi les réparations sur place, le transfert du véhicule chez un partenaire MG proche ou la fourniture de services secondaires.



# ACCESSOIRES & SERVICES

## Accessoires



Numéro d'article	Accessoire	Prix	
		sans montage	montage inclus
ZM22-461029P	Tapis de Coffre.	95.-	95.-
ZM70-639700	Coffre de toit. Thule Motion 3 L - Noir brillant.	800.-	865.-
ZM70-639800	Coffre de toit. Thule Motion 3 XL - Noir brillant.	900.-	965.-
ZM70-613201	Coffre de toit. Thule Vector M - Noir métallisé.	1'650.-	1'715.-
ZM70-613701	Coffre de toit. Thule Vector L - Noir métallisé.	1'750.-	1'815.-
ZM70-732500	Porte-skis. Thule SnowPack Extender pour jusqu'à 5 paires de skis ou 2 snowboards.	320.-	385.-
ZM70-924003	Porte-vélos. Thule VeloCompact - 2 vélos.	630.-	695.-
ZM70-926002	Porte-vélos. Thule VeloCompact - 3 vélos.	730.-	795.-
ZM70-938000	Porte-vélos. Thule VeloSpace XT - 2 vélos.	830.-	895.-
ZM70-933100	Porte-vélos. Thule EasyFold XT - 2 vélos.	950.-	1'015.-
ZM70-934100	Porte-vélos. Thule EasyFold XT - 3 vélos.	1'099.-	1'164.-
ZM22-461026P	Tapis de sol. Velours - Noir.	85.-	85.-
ZM65-050718001	V2L - Swiss Edition.	185.-	185.-
99633-ADBO08ASB	Câble de recharge ICCU. Édition suisse - Pour prises domestiques.	499.-	499.-
55940-ADBO1CH	Kit de sécurité.	39.-	39.-
99632-ADBO13ACHK	Câble de recharge MODE-3 à sac de luxe. ECONNECT ASTARA M3T2 3 phases 32A 5 m + sac de luxe.	324.-	324.-
SAC1001068	Jeu de boulons de roue antivol. Jeu de boulons antivol pour jantes en alliage léger.	65.-	65.-
SAC1000798	Compresseur d'air. Compresseur d'air 12 V.	56.-	56.-
SAC1000788	Produit d'étanchéité. Produits de réparation de pneus - 300 ml.	30.-	30.-
SAC1000898	Porte-documents. Porte-documents pour la boîte à gants.	20.-	20.-

Les accessoires sont disponibles avec ou sans montage – veuillez tenir compte des indications de prix. Prix des roues d'hiver complètes sans montage. Vous pouvez accéder à l'ensemble du catalogue d'accessoires avec les prix actuels en cliquant sur le code QR.

Certaines illustrations de produits présentées sont symboliques. Elles peuvent être modifiées sans préavis. Pour plus d'informations ou pour toute question, veuillez vous adresser à votre concessionnaire. Tous les prix indiqués sont en francs suisses TVA incluse, et représentent une recommandation de prix sans obligation chez les concessionnaires participants. Remarque sur les types de motorisation (abréviations dans le tableau) : BEV = véhicule purement électrique, PHEV = hybride rechargeable, MHEV = mild hybrid (hybride léger), ICE = véhicule équipé d'un moteur à combustion.

## Roues d'hiver complètes



Numéro d'article	Nom et Description	Prix
WAPI5-24545R19	Specter Jeu de roues complet - Roues avant Pirelli 245/45R19	1'179.-
WAPI5-27540R19	Specter Jeu de roues complet - Roues arrière Pirelli 275/40R19	1'179.-

Les roues complètes doivent être homologuées pour le véhicule. Pour toute question, veuillez vous adresser à votre concessionnaire. Prix sans montage.



MG Switzerland  
Astara Longbridge AG  
Richtiplatz 5, 8304 Wallisellen

[mgmotor.ch](https://mgmotor.ch)



En savoir plus sur le véhicule & demander une  
offre



Prix de vente recommandés, TVA 8.1% incluse. MG Suisse se réserve le droit de modifier les prix ainsi que les équipements à tout moment et sans préavis. La conduite, les conditions routières et atmosphériques ainsi que l'état du véhicule peuvent influencer la consommation, les émissions de CO2 et l'autonomie. Les valeurs indiquées ont été mesurées au banc d'essai selon le protocole WLTP. Pour que les consommations d'énergie des différents types d'entraînement (essence, diesel, gaz, courant etc.) soient comparables, elles sont également indiquées comme so disant équivalent essence (unité de mesure de l'énergie). Moyenne de tous les véhicules neufs disponibles en Suisse : 111 g/km. Valeur cible : 93.6 g/km. Valeurs conformes aux directives UE. Le poids à vide s'entend en ordre de marche avec conducteur (75 kg).