



New Compass

Listino prezzi
Valido dal 10.03.2026

Jeep[®]

VERSIONI

Prezzi di vendita consigliati in CHF, IVA del 8.1% inclusa.

e-Hybrid 145 CV DCT6 4x2
Plug-in Hybrid 225 CV DCT7 4x2
Elettrico 74kWh 213 CV 4x2

ALTITUDE	FIRST EDITION	SUMMIT
38'990.-	39'990.-	-
43'990.-	-	46'990.-
-	45'990.-	-

Pacchetti e optional

Pack First Edition

- Listelli di protezione laterali in plastica grigio scuro opaco
- Portellone bagagliaio Handsfree
- Stazione di ricarica induttiva per cellulari (ricarica wireless)
- Sedili anteriori riscaldati

Pack Convenience First Edition

- Rilevamento di un uso errato del pedale dell'acceleratore
- Assistente attivo dell'angolo cieco
- Sensori di parcheggio laterali
- Telecamera a 360° con vista panoramica

Pack Convenience

- Telecamera a 360° con vista panoramica
- Portellone bagagliaio Handsfree
- Rilevamento di un uso errato del pedale dell'acceleratore
- Stazione di ricarica induttiva per cellulari (ricarica wireless)
- Sensori di parcheggio laterali
- Assistente attivo dell'angolo cieco
- Fari fendinebbia a LED con luce di curva

Pack Premium (Solo in combinazione con Pack Convenience per First Edition)

- Listelli di protezione laterali in plastica nero lucido
- Sedili in similpelle grigi e neri, sedili conducente e passeggero regolabili elettricamente in 8 posizioni, riscaldabili, ventilati, con funzione massaggio e supporto lombare pneumatico a 4 posizioni. Sedile conducente con funzione memoria
- Impianto audio premium FOCAL con 9 altoparlanti e subwoofer

ALTITUDE	FIRST EDITION	SUMMIT
-	●	-
-	900.-	-
1'500.-	-	-
-	1'500.-	1'500.-

VERSIONI

Prezzi di vendita consigliati in CHF, IVA del 8.1% inclusa.

Pacchetti e optional

Pack ADAS

- Allarme traffico trasversale posteriore
- Assistente al cambio di corsia semi-automatico
- Assistente attivo dell'angolo cieco
- Head-up Display
- Regolatore di velocità adattivo predittivo

Pack Plus

- Allarme traffico trasversale posteriore
- Regolatore di velocità adattivo predittivo
- Pack Premium (Solo in combinazione con Pack Convenience per First Edition)
- Head-up Display
- Assistente al cambio di corsia semi-automatico
- Pack Convenience First Edition
- Pack ADAS
- Assistente attivo dell'angolo cieco

Pack Sky (Solo in combinazione con Pack Plus per First Edition)

- Tetto panoramico in vetro scorrevole

ALTITUDE	FIRST EDITION	SUMMIT
-	P	1'800.-
-	4'000.-	-
-	1'500.-	1'500.-

DOTAZIONI DI SERIE PRINCIPALI

ALTITUDE

Equipaggiamento esterno

- Faro riflettore a LED
- Superficie riscaldata dei tergicristalli
- Cerchi in lega da 18" (225/60 R18) (solo e-Hybrid)
- Cerchi in lega da 19" (235/55 R19) (solo Plug-in Hybrid & Elettrico)

Equipaggiamento interno

- Volante riscaldato
- Illuminazione ambientale monocolora
- Sedili in tessuto/similpelle grigi e neri, sedili conducente e passeggero anteriori regolabili manualmente in 6 posizioni e riscaldabili con doppio supporto lombare manuale per il conducente
- Climatizzatore automatico a 2 zone
- Tappetini «all weather»

Tecnologia

- Sensori di parcheggio anteriori e posteriori e retrocamera
- Modalità di guida Selec-Terrain® (Sport, Auto, Sand/Mud, Snow)
- Sistema di assistenza alla guida attivo per la guida autonoma di livello 2 composto da: Cruise control adattivo con funzione Stop & Go / Assistente al mantenimento e centraggio della corsia / Limitatore di velocità / Assistente di velocità intelligente (suggerimento di adottare il limite di velocità e avviso in caso di superamento del limite di velocità rilevato)
- Sistema di infotainment da 16" con radio DAB, Wireless CarPlay/Android Auto, interfaccia Bluetooth e USB
- Sistema di navigazione

FIRST EDITION

In aggiunta a ALTITUDE

Equipaggiamento esterno

- Fari Matrix LED
- Fari fendinebbia a LED con luce di curva
- Griglia del radiatore illuminata a 7 slot e logo Jeep illuminato sul retro, compresa una fascia luminosa continua
- Barre al tetto
- Vetri posteriori oscurati
- Cerchi in lega da 20" diamantati (235/50 R20) (solo Plug-in Hybrid & Elettrico)

Equipaggiamento interno

- Stazione di ricarica induttiva per cellulari (ricarica wireless)
- Illuminazione d'ambiente personalizzabile in 8 colori

Tecnologia

- Sistema di allarme
- Portellone bagagliaio Handsfree
- Assistente abbaglianti adattivo

SUMMIT

In aggiunta a ALTITUDE

Equipaggiamento esterno

- Fari Matrix LED
- Fari fendinebbia a LED con luce di curva
- Griglia del radiatore illuminata a 7 slot e logo Jeep illuminato sul retro, compresa una fascia luminosa continua
- Barre al tetto
- Vetri posteriori oscurati
- Cerchi in lega da 20" diamantati (235/50 R20) (solo Plug-in Hybrid & Elettrico)

Equipaggiamento interno

- Stazione di ricarica induttiva per cellulari (ricarica wireless)
- Illuminazione d'ambiente personalizzabile in 8 colori
- Sedili in similpelle grigi e neri, sedile conducente regolabile elettricamente in 8 posizioni e riscaldabile con supporto lombare pneumatico a 4 posizioni, sedile passeggero regolabile manualmente in 6 posizioni e riscaldabile

Tecnologia

- Sistema di allarme
- Portellone bagagliaio Handsfree
- Assistente abbaglianti adattivo
- Rilevamento di un uso errato del pedale dell'acceleratore
- Sensori di parcheggio laterali
- Telecamera a 360° con vista panoramica
- Assistente attivo dell'angolo cieco (Pack ADAS/Convenience)

EQUIPAGGIAMENTO

Sicurezza

Sistema di allarme	-	●	●
Emergency Call	●	●	●
6 Airbag	●	●	●

Comfort

Sensori di parcheggio anteriori e posteriori e retrocamera	●	●	●
Sensori di parcheggio laterali	P	P	●
Telecamera a 360° con vista panoramica	P	P	●
Sedile passeggero regolabile in altezza	●	●	●
Volante riscaldato	●	●	●
Sedili anteriori riscaldati	●	●	●
Climatizzatore automatico a 2 zone	●	●	●
Keyless Enter-N-Go	●	●	●
Portellone bagagliaio Handsfree	P	●	●
Stazione di ricarica induttiva per cellulari (ricarica wireless)	P	●	●
Specchietto Retrovisore Elettrocromico	●	●	●
Superficie riscaldata dei tergicristalli	●	●	●
Tergicristalli con sensore pioggia	●	●	●
Assistente abbaglianti adattivo	-	●	●

Sistemi di assistenza alla guida

Modalità di guida Selec-Terrain® (Sport, Auto, Sand/Mud, Snow) + Electric per ibridi plug-in	●	●	●
Sistema di frenata automatica d'emergenza	●	●	●
Riconoscimento segnali stradali	●	●	●
Sistema di assistenza alla guida attivo per la guida autonoma di livello 2 composto da: Cruise control adattivo con funzione Stop & Go / Assistente al mantenimento e centraggio della corsia / Limitatore di velocità / Assistente di velocità intelligente (suggerimento di adottare il limite di velocità e avviso in caso di superamento del limite di velocità rilevato)	●	●	●
Regolatore di velocità adattivo predittivo	-	P	P
Allarme traffico trasversale posteriore	-	P	P
Assistente attivo dell'angolo cieco	P	P	●

ALTITUDE

FIRST EDITION

SUMMIT

-	●	●
●	●	●
●	●	●

●	●	●
P	P	●
P	P	●
●	●	●
●	●	●
●	●	●
●	●	●
●	●	●
●	●	●
●	●	●
●	●	●
●	●	●
●	●	●
●	●	●
-	●	●

●	●	●
●	●	●
●	●	●
●	●	●
-	P	P
-	P	P
P	P	●

EQUIPAGGIAMENTO

Sistemi di assistenza alla guida

Assistente al cambio di corsia semi-automatico	-	P	P
Head-up Display	-	P	P
Assistenza alla partenza in salita	●	●	●
Monitoraggio dell'attenzione del conducente	●	●	●
Rilevamento di un uso errato del pedale dell'acceleratore	P	P	●

Multimedia (audio, navigazione)

Sistema di infotainment da 16" con radio DAB, Wireless CarPlay/Android Auto, interfaccia Bluetooth e USB	●	●	●
Sistema di navigazione	●	●	●
Quadro strumenti con display digitale da 10,25"	●	●	●
Impianto audio premium FOCAL con 9 altoparlanti e subwoofer	-	P	P

Esterni

Faro riflettore a LED	●	-	-
Fari Matrix LED	-	●	●
Fanali posteriori a LED	●	●	●
Griglia del radiatore illuminata a 7 slot e logo Jeep illuminato sul retro, compresa una fascia luminosa continua	-	●	●
Fari fendinebbia a LED con luce di curva	P	●	●
Barre al tetto	-	●	●
Vetri posteriori oscurati	-	●	●
Listelli di protezione laterali in plastica nero lucido	-	P	P
Listelli di protezione laterali in plastica grigio scuro opaco	●	●	●

Interni

Tappetini «all weather»	●	●	●
Sedili posteriori ribaltabili 40/20/40	●	●	●
Bracciolo posteriore	●	●	●
Connessioni anteriori: USB-A + USB-C Connessioni posteriori: 2x USB-C	●	●	●
Illuminazione ambientale monocolora	●	-	-

ALTITUDE

FIRST EDITION

SUMMIT

EQUIPAGGIAMENTO

	ALTITUDE	FIRST EDITION	SUMMIT
Interni			
Illuminazione d'ambiente personalizzabile in 8 colori	-	●	●
Tetto panoramico in vetro scorrevole	-	P	P
Rivestimenti e sedili			
Sedili in tessuto/similpelle grigi e neri, sedili conducente e passeggero anteriori regolabili manualmente in 6 posizioni e riscaldabili con doppio supporto lombare manuale per il conducente	●	●	-
Sedili in similpelle grigi e neri, sedile conducente regolabile elettricamente in 8 posizioni e riscaldabile con supporto lombare pneumatico a 4 posizioni, sedile passeggero regolabile manualmente in 6 posizioni e riscaldabile	-	-	●
Sedili in similpelle grigi e neri, sedili conducente e passeggero regolabili elettricamente in 8 posizioni, riscaldabili, ventilati, con funzione massaggio e supporto lombare pneumatico a 4 posizioni. Sedile conducente con funzione memoria	-	P	P
Attrezzature specifiche per i veicoli elettrici			
Caricabatteria integrato monofase da 7.4 kW (solo per versioni Plug-in Hybrid)	●	-	●
Caricabatteria integrato trifase da 11 kW (solo per le versioni completamente elettriche)	●	●	●
Cavo di ricarica Mode 2 per presa domestica (solo per le versioni elettriche)	-	●	-
Cavo Mode 3 per wallbox o colonnina pubblica (per le versioni ibride plug-in ed elettriche)	●	●	●
Sospensione posteriore Multilink (solo per le versioni completamente elettriche)	●	●	●
Pompa di calore (solo per le versioni completamente elettriche)	●	●	●

RIVESTIMENTI E SEDILI



Sedili in tessuto / similpelle grigi e neri



Sedili in similpelle grigi e neri



IL NUOVO COMPASS – INNOVAZIONE & DESIGN

Innovazione incontra sicurezza

Nel nuovo Compass, le tecnologie più moderne si uniscono ad assistenti intelligenti per maggiore sicurezza, comfort e piacere di guida.

Rilevamento di utilizzo errato del pedale dell'acceleratore:

Rileva quando il conducente confonde il pedale dell'acceleratore con quello del freno in presenza di un ostacolo immediatamente davanti o dietro al veicolo, e reagisce con una riduzione dell'accelerazione o con un intervento di frenata.

Cruise control adattivo predittivo:

Integra il cruise control adattivo utilizzando dati di mappe e telecamere e regola la velocità in modo predittivo in base al tipo di strada, al limite di velocità e al raggio di curvatura. Può quindi rallentare dolcemente prima di rotonde e incroci e poi accelerare nuovamente in maniera uniforme.

Allarme traffico trasversale posteriore:

Avverte durante la retromarcia della presenza di ostacoli (pedoni, ciclisti, veicoli a motore) nell'angolo cieco, con una portata fino a 40 metri.

Assistente attivo dell'angolo cieco:

Evoluzione del monitoraggio dell'angolo cieco, avverte il conducente di veicoli in avvicinamento da dietro tramite sensori radar con una portata fino a 75 metri. Consente interventi correttivi sullo sterzo in caso di indicatore di direzione attivato e rischio di collisione.

Assistente al cambio di corsia semi-automatico:

Supporta il conducente nel cambio di corsia a velocità comprese tra 70 e 180 km/h. Quando viene attivato l'indicatore di direzione, verifica che tutte le condizioni siano soddisfatte e, dopo la conferma del conducente tramite un pulsante sul volante, cambia corsia autonomamente.



Più grande

Il nuovo Jeep Compass conquista con un design deciso, più spazio e la tecnologia più moderna. È più lungo di 15 cm e più largo di 8,5 cm rispetto al suo predecessore, offrendo così più comfort ai passeggeri e un bagagliaio più capiente.

Più bello

Il suo stile è inconfondibilmente Jeep: forme scolpite, passaruota trapezoidali e l'iconica griglia a 7 feritoie ora illuminata. Il rivestimento della carrozzeria a 360° protegge sia in città che fuori strada, riducendo i costi di riparazione. I cerchi da 20" (versione Elettrico) sottolineano ulteriormente la sua forte presenza su strada.

Più sicuro

I nuovi fari adattivi Matrix-LED illuminano al meglio ogni situazione di guida, aumentando sicurezza e comfort. Anche in termini di efficienza, il Compass stabilisce nuovi standard: con fondo piatto, griglie attive e linee aerodinamiche ottimizzate raggiunge un eccellente coefficiente di resistenza aerodinamica di 0,29.

PNEUMATICI E CERCHI

ALTITUDE

FIRST EDITION

SUMMIT

Cerchi e pneumatici

Kit di riparazione pneumatici Fix&Go

Cerchi in lega da 18" (225/60 R18) (solo e-Hybrid)

Cerchi in lega da 19" (235/55 R19) (solo Plug-in Hybrid & Elettrico)

Cerchi in lega da 20" diamantati (235/50 R20) (solo Plug-in Hybrid & Elettrico)

●	●	●
●	●	-
●	-	-
-	●	●



● = di serie / (-) = non disponibile

CERCHI



Cerchi in lega da 18" (225/60 R18)



Cerchi in lega da 19" (235/55 R19)



Cerchi in lega da 20" diamantati (235/50 R20)

COLORI ESTERNI

Prezzi di vendita consigliati in CHF, IVA del 8.1% inclusa.

Colori

Hawaii Green	
Antarctica White	
Amazonia Brown	
Pacific Blue	
Yosemite Grey	
Vulcano Black	
Antarctica White + Black Roof	
Amazonia Brown + Black Roof	
Hawaii Green + Black Roof	
Yosemite Grey + Black Roof	
Pacific Blue + Black Roof	

	ALTITUDE	FIRST EDITION	SUMMIT
	●	●	●
	900.-	900.-	900.-
	900.-	900.-	900.-
	900.-	900.-	900.-
	900.-	900.-	900.-
	900.-	900.-	900.-
	1'400.-	1'400.-	1'400.-
	1'400.-	1'400.-	1'400.-
	1'400.-	1'400.-	1'400.-
	1'400.-	1'400.-	1'400.-
	1'400.-	1'400.-	1'400.-




COLORI ESTERNI




Hawaii Green (140C3T)




Antarctica White (167BY9)




Amazonia Brown (388C3S)



Pacific Blue (401B4U)



Yosemite Grey (519BY7)



Vulcano Black (533AC1)


COLORI ESTERNI - VERNICI BICOLORE




Hawaii Green + Black Roof (016CP2)



Antarctica White + Black Roof (856BYF)



Amazonia Brown + Black Roof (013CP1)



Pacific Blue + Black Roof (997BYB)



Yosemite Grey + Black Roof (664BYC)



DATI TECNICI

Prestazioni di guida

Velocità massima (km/h)	195	216	180
Velocità massima puramente elettrica (km/h)	-	135	180
Accelerazione 0-100 km/h (s)	10,0	8,0	8,5

Batteria

Tempo di ricarica con corrente continua dal 20% all'80% presso una stazione di ricarica rapida (min)	-	-	31
Capacità massima di ricarica presso stazione di ricarica rapida (corrente continua) (kW)	-	-	160,0
Capacità massima di ricarica presso wallbox o stazione di ricarica pubblica (corrente alternata) (kW)	-	7,4	11,0
Tempo di ricarica con corrente alternata dallo 0% al 100% presso una wallbox o una stazione di ricarica pubblica (min)	-	2h 53min	8h 18min

Motori e riduttori

Trazione	Front		
Cambio	6-DCT	7-DCT	Auto
Carburante	Petrol Mild-Hybrid	Petrol Plug-in Hybrid	Electro
Cilindri	3	4	-
Cilindrata (cm³)	1'199	1'598	-
Potenza motore a benzina kW (CV) a giri/min	100 (136)	110 (150)	-
Potenza massima motore elettrico kW (CV)	21 (28)	92 (125)	157 (213)
Potenza totale kW (CV)	107 (145)	165 (225)	157 (213)
Coppia massima motore elettrico (Nm)	152	350	345
Coppia totale (Nm)	230	350	345
Capacità utile della batteria (kWh)	-	17,9	73,7

Consumo di carburante e autonomia

Consumi ciclo combinato (l/100km)	6,1	3,4	-
Consumo di energia combinato (kWh/100km)	-	15,5	19,3
Autonomia elettrica (km)	-	95	500
Emissioni CO2 combinato (g/km)	138	78	0

e-Hybrid 145 CV DCT6 4x2

Plug-in Hybrid 225 CV DCT7 4x2

Elettrico 74kWh 213 CV 4x2

DATI TECNICI

e-Hybrid 145 CV DCT6 4x2

Plug-in Hybrid 225 CV DCT7
4x2

Elettrico 74kWh 213 CV 4x2

Consumo di carburante e autonomia

Equivalente benzina (l/100km)	-	5,1	2,1
Emissioni di CO2 derivanti dalla messa a disposizione di carburanti e/o di elettricità (g/km)	28	33	21
Classe di efficienza CO2 (A-G)	E	F	C

Pesi e volumi

Peso a vuoto (kg)	1'765	2'085	2'315
Massa rimorchiabile frenata (kg)	1'150	1'500	1'000
Carico sul tetto max. (kg)		100	
Capacità del serbatoio (l)	55	55	-
Capacità bagagliaio (l) min/max		541/1561	

DIMENSIONI E PESO

e-Hybrid 145 CV DCT6 4x2


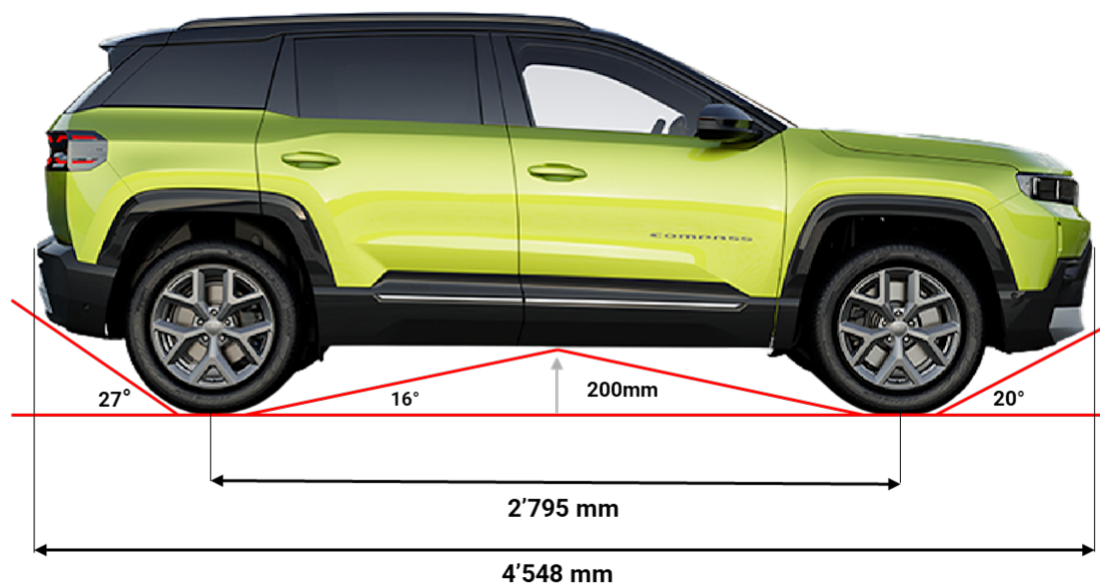
Plug-in Hybrid 225 CV DCT7
4x2

Elettrico 74kWh 213 CV 4x2

Dimensioni

Lunghezza (mm)	4'548
Larghezza con specchietti laterali (mm)	2'109
Larghezza con specchietti laterali ripiegati (mm)	1'936
Altezza (mm)	1'678
Passo (mm)	2'784
Raggio di sterzata (m)	10,80
Luce da terra (mm)	200
Profondità di guado (mm)	408
Angolo di attacco anteriore (°)	20
Angolo di attacco posteriore (°)	27
Angolo di rampa (°)	16

	4'548		
	2'109		
	1'936		
1'678		1'681	1'683
2'784		2'784	2'795
10,80		10,80	10,90
		200	
408		470	470
		20	
		27	
		16	



ACCESSORI E SERVIZI

Accessori



Numero d'articolo	Accessorio	Prezzo		BEV	MHEV	PHEV
		senza montaggio	montaggio incluso			
99633ADB008ASB	Cavo di ricarica. Cavo di ricarica ICCU per veicoli elettrici, prese domestic...	499.-	499.-	*	-	*
9858801180	Portabici su barre portatutto – 1 bici – FREERID.	282.-	282.-	*	*	*
9858801480	Portabiciclette. (3 biciclette) - Coach 276 THULE - Da utilizzare con gancio...	1'112.-	1'177.-	*	*	*
9858802280	Porta sci/snowboard. SNOWPACK M THULE (max. 4 paia di sci) - usare co...	312.-	312.-	*	*	*
99632-ADB013ACHK	Cavo di ricarica MODE-3 & borsa di lusso. ECONNECT ASTARA M3T2 3 f...	324.-	324.-	*	-	*

Gli accessori sono disponibili con e senza montaggio – si prega di osservare i prezzi indicati. Prezzi per ruote invernali complete montaggio escluso. È possibile accedere all'intero catalogo degli accessori con i prezzi attuali tramite il codice QR.

Alcune delle immagini dei prodotti mostrate sono solo a scopo illustrativo e soggette a modifiche senza preavviso. Per ulteriori informazioni o domande, contattare il proprio concessionario. Tutti i prezzi indicati sono in franchi svizzeri, IVA inclusa, e rappresentano un prezzo consigliato non vincolante presso i concessionari aderenti. Nota sui tipi di motorizzazione (abbreviazioni nella tabella): BEV = veicolo totalmente elettrico, PHEV = ibrido plug-in, MHEV = mild hybrid, ICE = veicolo con motore a combustione.

Route invernali complete



Numero d'articolo	Nome e Descrizione	Prezzo
PI-671	Ruota completa invernale 19 pollici - Pirelli - 235/55R19 105H - Con coprimozzo	2'716.-
PI-670	Ruota completa invernale 18 pollici - Pirelli - 225/60R18 104V - Con coprimozzo	2'316.-

Le ruote complete devono essere omologate per il veicolo. Per qualsiasi domanda, si prega di contattare il concessionario. Prezzo senza montaggio.

Estensione di garanzia

Estensione della garanzia	4. anno	4. + 5. anno	4. + 5. + 6. anno
Compass e-Hybrid	789.-	1'647.-	2'523.-
Compass BEV	830.-	1'728.-	2'648.-
Compass PHEV	908.-	1'894.-	2'902.-

Le nostre estensioni di garanzia offrono una continuità di protezione rispetto alla garanzia originale di fabbrica. Che si tratti di problemi meccanici, elettrici o elettronici, la nostra garanzia copre un'ampia gamma di riparazioni per garantire che la vostra auto rimanga sempre in condizioni di prima classe.

Al momento della sottoscrizione dell'estensione di garanzia, il veicolo non deve avere più di 36 mesi e deve avere meno di 100.000 chilometri all'attivo. Il chilometraggio massimo per l'estensione della garanzia è di 200.000 chilometri. I prezzi sono comprensivi dell'imposta di bollo.


GARANZIA

GARANZIA PER VETTURE

Il venditore garantisce che il veicolo è privo di difetti di materiale e di fabbricazione. La presente garanzia ha una durata di 3 anni o 100.000 chilometri e decorre dalla data di consegna o dalla prima immatricolazione (a seconda di quale evento si verifichi per primo). Nell'ambito della presente garanzia, il venditore è tenuto a eliminare gratuitamente i difetti di fabbricazione mediante riparazione o sostituzione delle parti interessate. Le prestazioni di garanzia devono essere eseguite da un partner di assistenza Jeep autorizzato. A tal fine vengono utilizzati ricambi originali o nuovi previsti per Jeep.

L'eliminazione dei difetti nell'ambito della garanzia comprende:

- riparazione o sostituzione delle parti difettose;
- manodopera necessaria per la riparazione o la sostituzione;
- materiali di consumo necessari per eseguire la riparazione in garanzia.



GARANZIA SULL'AUTOVEICOLO: 3 anni o 100.000 chilometri, vale la condizione raggiunta per prima

BATTERIA AD ALTA TENSIONE: 8 anni o 160'000 km, vale la condizione raggiunta per prima

GARANZIA SULLA VERNICIATURA: 3 anni o 100.000 chilometri, vale la condizione raggiunta per prima

GARANZIA ANTIPERFORAZIONE: 7 anni

GARANZIA ALL'ESTERO:

Tutte le prestazioni previste dalla garanzia per il vostro veicolo vengono fornite dall'intera rete di assistenza Jeep alle stesse condizioni. Nei paesi in cui non esiste una rete di assistenza Jeep, il cliente deve richiedere una documentazione dettagliata (con l'indicazione dei ricambi installati e dei lavori eseguiti) sui lavori effettuati e, al suo ritorno, rivolgersi al concessionario Jeep del suo paese presso il quale ha acquistato il veicolo. Quest'ultimo si occuperà poi di risolvere il caso.

Assistenza stradale e servizi gratuiti complementari



officina mobile



Spese di viaggio



Recupero del veicolo riparato



Traino



Rientro a casa o prosecuzione del viaggio



Recupero del veicolo non riparato



Auto di cortesia



Sistemazione in albergo



Servizi informativi

Regolamento per vetture di cortesia

Marca	Casi	Tempo di riparazione	Copertura mobilità
Jeep	Con traino	0 ore	Massimo 4 giorno + fine settimana (se applicabile)
	Senza traino	Oltre 2 ore	



Jeep Switzerland
Astara Ital Switzerland AG
Richtiplatz 5, 8304 Wallisellen

jeep.ch



Maggiori informazioni sul veicolo e richiesta di preventivo

Jeep[®]

Prezzi al dettaglio raccomandati comprensivi di IVA all'8,1%. La media delle auto nuove offerte in Svizzera è di 111 g/km di CO₂. L'obiettivo è di 93,6 g/km. Jeep Svizzera si riserva il diritto di modificare i prezzi e le dotazioni in qualsiasi momento e senza preavviso.