



New Compass

Liste de prix

Valable à partir du 10.03.2026

Jeep[®]

VERSIONS

Prix de vente conseillés en CHF, TVA au 8.1% incluse.

e-Hybrid 145 ch DCT6 4x2
Plug-in Hybrid 225 ch DCT7 4x2
Electro 74kWh 213 ch 4x2

ALTITUDE	FIRST EDITION	SUMMIT
38'990.-	39'990.-	-
43'990.-	-	46'990.-
-	45'990.-	-

Packs et options

Pack First Edition

- Station de recharge inductive pour téléphone portable (recharge sans fil)
- Chauffage des sièges avant
- Hayon électrique à ouverture mains-libres
- Protections latérales en plastique gris foncé mat

Pack Convenience First Edition

- Caméra 360° avec vue panoramique
- Détection d'une mauvaise utilisation de la pédale d'accélérateur
- Assistant actif d'angle mort
- Capteurs de stationnement latéraux

Pack Convenience

- Station de recharge inductive pour téléphone portable (recharge sans fil)
- Caméra 360° avec vue panoramique
- Phares antibrouillard à LED avec éclairage adaptatif
- Capteurs de stationnement latéraux
- Hayon électrique à ouverture mains-libres
- Détection d'une mauvaise utilisation de la pédale d'accélérateur
- Assistant actif d'angle mort

Pack Premium (Uniquement en combinaison avec Pack Convenience pour First Edition)

- Système audio premium FOCAL avec 9 haut-parleurs et caisson de basses
- Protections latérales en plastique noir brillant
- Sièges en similicuir gris et noir, sièges conducteur et passager avant à 8 positions réglables électriquement, chauffants, ventilés, avec fonction massage et soutien lombaire pneumatique à 4 positions. Siège conducteur avec fonction mémoire

ALTITUDE	FIRST EDITION	SUMMIT
-	●	-
-	900.-	-
1'500.-	-	-
-	1'500.-	1'500.-

VERSIONS

Prix de vente conseillés en CHF, TVA au 8.1% incluse.

Packs et options

Pack ADAS

- Régulateur de vitesse adaptatif prédictif
- Assistant de changement de voie semi-automatique
- Avertisseur de trafic transversal arrière
- Head-up Display
- Assistant actif d'angle mort

Pack Plus

- Head-up Display
- Pack Premium (Uniquement en combinaison avec Pack Convenience pour First Edition)
- Assistant de changement de voie semi-automatique
- Assistant actif d'angle mort
- Régulateur de vitesse adaptatif prédictif
- Pack ADAS
- Pack Convenience First Edition
- Avertisseur de trafic transversal arrière

Pack Sky (Uniquement en combinaison avec Pack Plus pour First Edition)

- Toit panoramique en verre coulissant

ALTITUDE	FIRST EDITION	SUMMIT
-	P	1'800.-
-	4'000.-	-
-	1'500.-	1'500.-

(-) = non disponible / P = inclus dans un pack

PRINCIPAUX ÉQUIPEMENTS DE SÉRIE

ALTITUDE

Extérieur

- Phares à réflecteur LED
- Surface d'appui chauffée des essuie-glaces
- Jantes en alliage de 18" (225/60 R18) (seulement e-Hybrid)
- Jantes en alliage de 19" (235/55 R19) (seulement Plug-in Hybrid & Electro)

Intérieur

- Volant chauffant
- Éclairage d'ambiance monochrome
- Sièges en tissu/similicuir gris et noir, sièges conducteur et passager avant réglables manuellement en 6 positions et chauffants, avec soutien lombaire manuel à 2 positions pour le conducteur
- Climatisation automatique à 2 zones
- Tapis de sol «all weather»

Technologie

- Aide au stationnement avant et arrière et Caméra de recul
- Modes de conduite Selec-Terrain® (Sport, Auto, Sand/Mud, Snow)
- Système d'aide à la conduite active pour la conduite autonome de niveau 2 comprenant : Régulateur de vitesse adaptatif avec fonction Stop & Go / Assistant de maintien et de centrage dans la voie / Limiteur de vitesse / Assistant de vitesse intelligent (suggestion d'adoption de la limite de vitesse et avertissement en cas de dépassement de la limite de vitesse détectée)
- Système d'infodivertissement 16" avec radio DAB, Wireless CarPlay/Android Auto, interface Bluetooth et USB
- Système de navigation

FIRST EDITION

En plus de la ALTITUDE

Extérieur

- Phares Matrix LED
- Phares antibrouillard à LED avec éclairage adaptatif
- Calandre 7 slots éclairée & logo Jeep éclairé à l'arrière, y compris bandeau lumineux continu
- Barres de toit
- Vitres arrière surteintées
- Jantes en alliage de 20" diamantées (235/50 R20) (seulement Plug-in Hybrid & Electro)

Intérieur

- Station de recharge inductive pour téléphone portable (recharge sans fil)
- Éclairage d'ambiance personnalisable en 8 couleurs

Technologie

- Système d'alarme
- Hayon électrique à ouverture mains-libres
- Assistant de feux de route adaptatif

SUMMIT

En plus de la ALTITUDE

Extérieur

- Phares Matrix LED
- Phares antibrouillard à LED avec éclairage adaptatif
- Calandre 7 slots éclairée & logo Jeep éclairé à l'arrière, y compris bandeau lumineux continu
- Barres de toit
- Vitres arrière surteintées
- Jantes en alliage de 20" diamantées (235/50 R20) (seulement Plug-in Hybrid & Electro)

Intérieur

- Station de recharge inductive pour téléphone portable (recharge sans fil)
- Éclairage d'ambiance personnalisable en 8 couleurs
- Sièges en similicuir gris et noir, siège conducteur à 8 positions réglables électriquement et chauffant avec soutien lombaire pneumatique à 4 positions, siège passager à 6 positions réglables manuellement et chauffant

Technologie

- Système d'alarme
- Hayon électrique à ouverture mains-libres
- Assistant de feux de route adaptatif
- Détection d'une mauvaise utilisation de la pédale d'accélérateur
- Capteurs de stationnement latéraux
- Caméra 360° avec vue panoramique
- Assistant actif d'angle mort (Pack ADAS/Convenience)

ÉQUIPEMENT

Sécurité

Système d'alarme	-	●	●
Appel d'urgence	●	●	●
6 airbags	●	●	●

Confort

Aide au stationnement avant et arrière et Caméra de recul	●	●	●
Capteurs de stationnement latéraux	P	P	●
Caméra 360° avec vue panoramique	P	P	●
Siège passager réglable en hauteur	●	●	●
Volant chauffant	●	●	●
Chauffage des sièges avant	●	●	●
Climatisation automatique à 2 zones	●	●	●
Keyless Enter-N-Go	●	●	●
Hayon électrique à ouverture mains-libres	P	●	●
Station de recharge inductive pour téléphone portable (recharge sans fil)	P	●	●
Rétroviseur intérieur photochromique	●	●	●
Surface d'appui chauffée des essuie-glaces	●	●	●
Essuie-glaces avec capteur de pluie	●	●	●
Assistant de feux de route adaptatif	-	●	●

Systèmes d'aide à la conduite

Modes de conduite Selec-Terrain® (Sport, Auto, Sand/Mud, Snow) + Électrique pour hybride rechargeable	●	●	●
Système de freinage d'urgence actif	●	●	●
Reconnaissance des panneaux de signalisation	●	●	●
Système d'aide à la conduite active pour la conduite autonome de niveau 2 comprenant : Régulateur de vitesse adaptatif avec fonction Stop & Go / Assistant de maintien et de centrage dans la voie / Limiteur de vitesse / Assistant de vitesse intelligent (suggestion d'adoption de la limite de vitesse et avertissement en cas de dépassement de la limite de vitesse détectée)	●	●	●
Régulateur de vitesse adaptatif prédictif	-	P	P
Avertisseur de trafic transversal arrière	-	P	P
Assistant actif d'angle mort	P	P	●

ALTITUDE

FIRST EDITION

SUMMIT

ÉQUIPEMENT

Systèmes d'aide à la conduite

Assistant de changement de voie semi-automatique	-	P	P
Head-up Display	-	P	P
Aide au démarrage en côte	●	●	●
Surveillance de l'attention du conducteur	●	●	●
Détection d'une mauvaise utilisation de la pédale d'accélérateur	P	P	●

Multimédia (Audio, Navigation)

Système d'infodivertissement 16" avec radio DAB, Wireless CarPlay/Android Auto, interface Bluetooth et USB	●	●	●
Système de navigation	●	●	●
Combiné d'instruments avec écran numérique 10,25"	●	●	●
Système audio premium FOCAL avec 9 haut-parleurs et caisson de basses	-	P	P

Extérieur

Phares à réflecteur LED	●	-	-
Phares Matrix LED	-	●	●
Feux arrière à LED	●	●	●
Calandre 7 slots éclairée & logo Jeep éclairé à l'arrière, y compris bandeau lumineux continu	-	●	●
Phares antibrouillard à LED avec éclairage adaptatif	P	●	●
Barres de toit	-	●	●
Vitres arrière surteintées	-	●	●
Protections latérales en plastique noir brillant	-	P	P
Protections latérales en plastique gris foncé mat	●	●	●

Intérieur

Tapis de sol «all weather»	●	●	●
Banquette arrière rabattable 40/20/40	●	●	●
Accoudoir arrière	●	●	●
Connecteurs à l'avant : USB-A + USB-C Connecteurs à l'arrière : 2x USB-C	●	●	●
Éclairage d'ambiance monochrome	●	-	-

ALTITUDE

FIRST EDITION

SUMMIT

ÉQUIPEMENT

Intérieur

Éclairage d'ambiance personnalisable en 8 couleurs	-	●	●
Toit panoramique en verre coulissant	-	P	P

Housses & sièges

Sièges en tissu/similicuir gris et noir, sièges conducteur et passager avant réglables manuellement en 6 positions et chauffants, avec soutien lombaire manuel à 2 positions pour le conducteur

Sièges en similicuir gris et noir, siège conducteur à 8 positions réglables électriquement et chauffant avec soutien lombaire pneumatique à 4 positions, siège passager à 6 positions réglables manuellement et chauffant

Sièges en similicuir gris et noir, sièges conducteur et passager avant à 8 positions réglables électriquement, chauffants, ventilés, avec fonction massage et soutien lombaire pneumatique à 4 positions. Siège conducteur avec fonction mémoire

	ALTITUDE	FIRST EDITION	SUMMIT
Sièges en tissu/similicuir gris et noir, sièges conducteur et passager avant réglables manuellement en 6 positions et chauffants, avec soutien lombaire manuel à 2 positions pour le conducteur	●	●	-
Sièges en similicuir gris et noir, siège conducteur à 8 positions réglables électriquement et chauffant avec soutien lombaire pneumatique à 4 positions, siège passager à 6 positions réglables manuellement et chauffant	-	-	●
Sièges en similicuir gris et noir, sièges conducteur et passager avant à 8 positions réglables électriquement, chauffants, ventilés, avec fonction massage et soutien lombaire pneumatique à 4 positions. Siège conducteur avec fonction mémoire	-	P	P

Équipement spécifique à EV

Chargeur embarqué monophasé de 7.4 kW (uniquement pour les versions Plug-in Hybrid)	●	-	●
Chargeur embarqué triphasé de 11 kW (uniquement pour les versions entièrement électriques)	●	●	●
Câble de recharge Mode 2 pour prise domestique (uniquement pour les versions électriques)	-	●	-
Câble Mode 3 pour wallbox ou borne publique (pour les versions hybrides rechargeables et électriques)	●	●	●
Suspension arrière Multilink (uniquement pour les versions entièrement électriques)	●	●	●
Pompe à chaleur (uniquement pour les versions entièrement électriques)	●	●	●

HOUSSES & SIÈGES



Sièges en tissu / similicuir gris et noir



Sièges en similicuir gris et noir



LE NOUVEAU COMPASS – INNOVATION & DESIGN

L'innovation rencontre la sécurité

Dans le nouveau Compass, les technologies de pointe se combinent avec des assistants intelligents pour plus de sécurité, de confort et de plaisir de conduite.

Détection d'erreur de pédale d'accélérateur :

Détecte lorsque le conducteur confond la pédale d'accélérateur et de frein alors qu'un obstacle se trouve immédiatement devant ou derrière le véhicule, et réagit par une réduction de l'accélération ou une intervention de freinage.

Régulateur de vitesse adaptatif prédictif :

Améliore le régulateur de vitesse adaptatif grâce aux données cartographiques et de caméra, et ajuste la vitesse de manière anticipée en fonction du type de route, de la limitation de vitesse et du rayon de courbe. Il peut ainsi ralentir en douceur avant les ronds-points et intersections, puis réaccélérer progressivement.

Avertisseur de trafic transversal arrière :

Avertit lors des manœuvres en marche arrière de la présence d'obstacles (piétons, cyclistes, véhicules motorisés) dans l'angle mort, avec une portée allant jusqu'à 40 mètres.

Assistant actif d'angle mort :

Évolution de la surveillance d'angle mort, il avertit le conducteur de l'approche de véhicules par l'arrière grâce à des capteurs radar avec une portée allant jusqu'à 75 mètres. Permet des interventions correctives sur la direction en cas de clignotant activé et de risque de collision.

Assistant de changement de voie semi-automatique :

Aide le conducteur à changer de voie dans une plage de vitesse comprise entre 70 et 180 km/h. Lorsqu'un clignotant est activé, il vérifie si toutes les conditions sont réunies et effectue le changement de voie de manière autonome après confirmation du conducteur via un bouton au volant.



Plus grand

Le nouveau Jeep Compass séduit par son design affirmé, son espace accru et sa technologie de pointe. Avec 15 cm de longueur et 8,5 cm de largeur supplémentaires par rapport à son prédécesseur, il offre nettement plus de place pour les passagers ainsi qu'un volume de coffre supérieur.

Plus beau

Son allure est indéniablement Jeep : lignes robustes, passages de roues trapézoïdaux et la calandre iconique à 7 fentes désormais illuminée. Le revêtement de carrosserie 360° protège aussi bien en ville qu'en dehors des routes et contribue à réduire les coûts d'entretien. Les jantes de 20" (version Electro) renforcent encore sa présence imposante sur la route.

Plus sûr

De nouveaux projecteurs Matrix-LED adaptatifs assurent une visibilité optimale dans toutes les situations. En matière d'efficacité, le Compass établit également de nouvelles références : grâce à un soubassement plat, des volets de calandre actifs et des arêtes soigneusement profilées, il atteint un excellent coefficient aérodynamique de 0,29.

PNEUS ET JANTES

ALTITUDE

FIRST EDITION

SUMMIT

Jantes et pneus

Kit de réparation de pneus Fix&Go

Jantes en alliage de 18" (225/60 R18) (seulement e-Hybrid)

Jantes en alliage de 19" (235/55 R19) (seulement Plug-in Hybrid & Electro)

Jantes en alliage de 20" diamantées (235/50 R20) (seulement Plug-in Hybrid & Electro)

●	●	●
●	●	-
●	-	-
-	●	●



● = de série / (-) = non disponible

JANTES



Jantes en alliage de 18" (225/60 R18)



Jantes en alliage de 19" (235/55 R19)



Jantes en alliage de 20" diamantées (235/50 R20)

COULEURS EXTÉRIEUR

Prix de vente conseillés en CHF, TVA au 8.1% incluse.

Couleurs

Hawaii Green
Antarctica White
Amazonia Brown
Pacific Blue
Yosemite Grey
Vulcano Black
Antarctica White + Black Roof
Amazonia Brown + Black Roof
Hawaii Green + Black Roof
Yosemite Grey + Black Roof
Pacific Blue + Black Roof

ALTITUDE	FIRST EDITION	SUMMIT
●	●	●
900.-	900.-	900.-
900.-	900.-	900.-
900.-	900.-	900.-
900.-	900.-	900.-
900.-	900.-	900.-
1'400.-	1'400.-	1'400.-
1'400.-	1'400.-	1'400.-
1'400.-	1'400.-	1'400.-
1'400.-	1'400.-	1'400.-
1'400.-	1'400.-	1'400.-




COULEURS EXTÉRIEURES




Hawaii Green (140C3T)




Antarctica White (167BY9)




Amazonia Brown (388C3S)



Pacific Blue (401B4U)



Yosemite Grey (519BY7)



Vulcano Black (533AC1)


COULEURS EXTÉRIEURES - PEINTURES BICOLORES




Hawaii Green + Black Roof (016CP2)



Antarctica White + Black Roof (856BYF)



Amazonia Brown + Black Roof (013CP1)



Pacific Blue + Black Roof (997BYB)



Yosemite Grey + Black Roof (664BYC)



DONNÉES TECHNIQUES

Performances de conduite

Vitesse maximale (km/h)	
Vitesse maximale purement électrique (km/h)	
Accélération de 0 à 100 km/h (s)	

Batterie

Temps de charge avec courant continu 20 % - 80 % à une station de recharge rapide (min)	
Capacité de charge maximale à une station de recharge rapide (courant continu) (kW)	
Capacité de charge maximale sur une borne murale ou une borne publique (courant alternatif) (kW)	
Temps de recharge avec courant alternatif 0 % - 100 % sur une borne murale ou une station de recharge publique (min) ..	

Moteurs et transmissions

Transmission	
Boîte de vitesses	
Carburant Essence	
Cylindres	
Cylindrée (cm³)	
Puissance moteur essence kW (ch) à tr/min	
Puissance maximale du moteur électrique kW (ch)	
Puissance totale kW (ch)	
Couple maximal moteur électrique (Nm)	
Couple total (Nm)	
Capacité utile de la batterie (kWh)	

Consommation de carburant et autonomie

Consommation de carburant combinée (l/100km)	
Consommation électrique combinée (kWh/100km)	
Autonomie électrique (km)	
Émissions de CO2 combinée (g/km)	

e-Hybrid 145 ch DCT6 4x2

Plug-in Hybrid 225 ch DCT7 4x2

Electro 74kWh 213 ch 4x2

195	216	180
-	135	180
10,0	8,0	8,5

-	-	31
-	-	160,0
-	7,4	11,0
-	2h 53min	8h 18min

	Front		
	6-DCT	7-DCT	Auto
	Petrol Mild-Hybrid	Petrol Plug-in Hybrid	Electro
	3	4	-
	1'199	1'598	-
	100 (136)	110 (150)	-
	21 (28)	92 (125)	157 (213)
	107 (145)	165 (225)	157 (213)
	152	350	345
	230	350	345
	-	17,9	73,7

6,1	3,4	-
-	15,5	19,3
-	95	500
138	78	0

DONNÉES TECHNIQUES

e-Hybrid 145 ch DCT6 4x2

Plug-in Hybrid 225 ch DCT7
4x2

Electro 74kWh 213 ch 4x2

Consommation de carburant et autonomie

Equivalent essence (l/100km)	-	5,1	2,1
Emissions de CO2 liées à la fourniture de carburant et/ou d'électricité (g/km)	28	33	21
Catégorie d'efficacité CO2 (A-G)	E	F	C

Poids et volumes

Poids à vide (kg)	1'765	2'085	2'315
Charge remorquée freinée (kg)	1'150	1'500	1'000
Charge sur le toit (kg)		100	
Contenance du réservoir (l)	55	55	-
Capacité du tronc (l) min/max		541/1561	

DIMENSIONS ET POIDS

e-Hybrid 145 ch DCT6 4x2


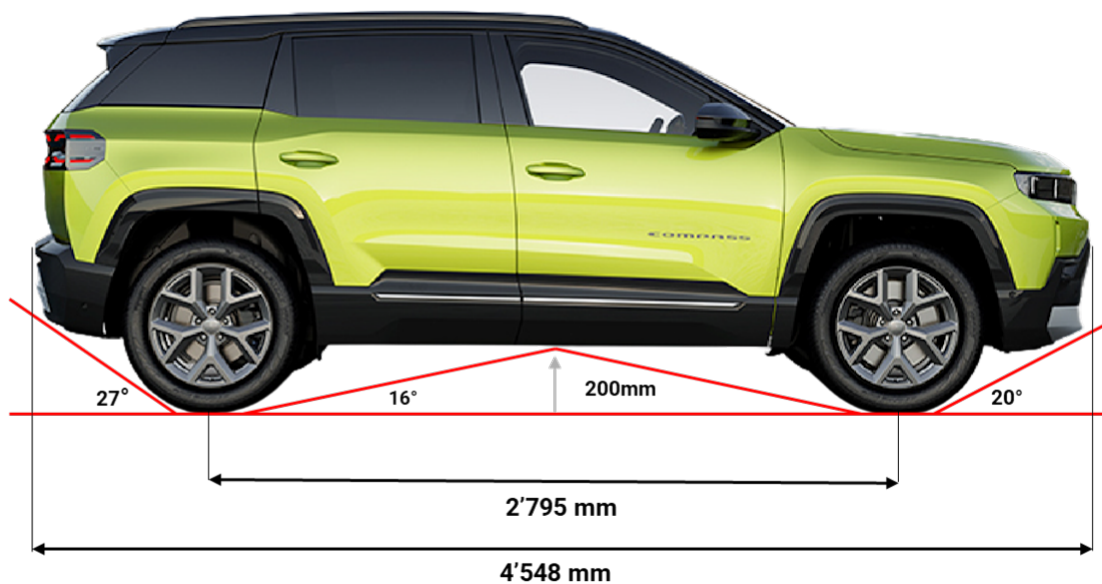
Plug-in Hybrid 225 ch DCT7
4x2

Electro 74kWh 213 ch 4x2

Dimensions

Longueur (mm)			
Largeur avec rétroviseurs latéraux (mm)			
Largeur avec rétroviseurs latéraux rabattus (mm)			
Hauteur (mm)	1'678	1'681	1'683
Empattement (mm)	2'784	2'784	2'795
Rayon de braquage (m)	10,80	10,80	10,90
Garde au sol (mm)		200	
Profondeur de gué (mm)	408	470	470
Angle d'attaque avant (°)		20	
Angle de fuite arrière (°)		27	
Angle de rampe (°)		16	

	4'548		
	2'109		
	1'936		
	1'678	1'681	1'683
	2'784	2'784	2'795
	10,80	10,80	10,90
		200	
	408	470	470
		20	
		27	
		16	



ACCESSOIRES & SERVICES

Accessoires



Numéro d'article	Accessoire	Prix		BEV	MHEV	PHEV
		sans montage	montage inclus			
99633ADB008ASB	Câble de charge. ICCU Cordon de charge pour véhicules électriques, pris...	499.-	499.-	*	-	*
9858801180	Porte-vélo sur barres de toit. 1 vélo - FREERIDE 298 THULE.	282.-	282.-	*	*	*
9858801480	Porte-vélos. (3 vélos) - Coach 276 THULE - À utiliser avec un attelage de r...	1'112.-	1'177.-	*	*	*
9858802280	Porte-skis/snowboards. SNOWPACK M THULE (max. 4 paires de skis) - A...	312.-	312.-	*	*	*
99632-ADB013ACHK	Câble de recharge MODE-3 & sac de luxe. ECONNECT ASTARA M3T2 3 p...	324.-	324.-	*	-	*

Les accessoires sont disponibles avec ou sans montage – veuillez tenir compte des indications de prix. Prix des roues d'hiver complètes sans montage. Vous pouvez accéder à l'ensemble du catalogue d'accessoires avec les prix actuels en cliquant sur le code QR.

Certaines illustrations de produits présentées sont symboliques. Elles peuvent être modifiées sans préavis. Pour plus d'informations ou pour toute question, veuillez vous adresser à votre concessionnaire. Tous les prix indiqués sont en francs suisses TVA incluse, et représentent une recommandation de prix sans obligation chez les concessionnaires participants. Remarque sur les types de motorisation (abréviations dans le tableau) : BEV = véhicule purement électrique, PHEV = hybride rechargeable, MHEV = mild hybrid (hybride léger), ICE = véhicule équipé d'un moteur à combustion.

Roues d'hiver complètes



Numéro d'article	Nom et Description	Prix
PI-671	Roue complète hiver 19 pouces - Pirelli - 235/55R19 105H - Avec couvercle de moyeu de roue	2'716.-
PI-670	Roue complète hiver 18 pouces - Pirelli - 225/60R18 104V - Avec couvercle de moyeu de roue	2'316.-

Les roues complètes doivent être homologuées pour le véhicule. Pour toute question, veuillez vous adresser à votre concessionnaire. Prix sans montage.

Extension de garantie

Extension de garantie	4. année	4. + 5. année	4. + 5. + 6. année
Compass e-Hybrid	789.-	1'647.-	2'523.-
Compass BEV	830.-	1'728.-	2'648.-
Compass PHEV	908.-	1'894.-	2'902.-

Nos extensions de garantie offrent une continuité sans faille de la protection offerte par la garantie d'usine initiale. Peu importe qu'il s'agisse d'un problème mécanique, électrique ou électronique, notre garantie couvre un large spectre de réparations afin de garantir que votre voiture reste toujours en parfait état de marche.

Lors de la conclusion de la prolongation de garantie, le véhicule ne doit pas être âgé de plus de 36 mois et doit avoir moins de 100'000 kilomètres. Le kilométrage maximal pour la prolongation de garantie est de 200'000 kilomètres. Les prix incluent le droit de timbre.


GARANTIE

GARANTIE COMMERCIALE

Le vendeur garantit que votre véhicule est exempt de défauts matériels et de fabrication. Cette garantie est valable pendant une durée de 3 ans ou 100 000 kilomètres et prend effet à compter de la date de remise ou de la première immatriculation (selon la première éventualité). Dans le cadre de cette garantie, le vendeur est tenu de remédier gratuitement aux défauts de fabrication en réparant ou en remplaçant les pièces concernées. Les prestations de garantie doivent être effectuées par un partenaire de service Jeep agréé. Les pièces de rechange ou neuves d'origine prévues pour Jeep sont utilisées à cet effet.

La réparation des défauts dans le cadre de la garantie comprend :

- la réparation ou le remplacement des pièces défectueuses ;
- le temps de travail nécessaire à la réparation ou au remplacement ;
- les consommables nécessaires à la réparation sous garantie.



GARANTIE COMMERCIALE : 3 ans ou 100 000 kilomètres, la condition atteinte en premier prévaut

SUR BATTERIE HAUTE TENSION : 8 ans ou 160'000 kilomètres, la condition atteinte en premier prévaut

GARANTIE COMMERCIALE PEINTURE : 3 ans ou 100 000 kilomètres, la condition atteinte en premier prévaut

GARANTIE COMMERCIALE ANTI-PERFORATION : 7 ans

GARANTIE COMMERCIALE À L'ÉTRANGER :

Toutes les prestations couvertes par la garantie de votre véhicule sont fournies par l'ensemble du réseau d'assistance Jeep aux mêmes conditions. Dans les pays où il n'existe pas de réseau de service Jeep, le client doit se faire remettre une documentation précise (avec indication des pièces de rechange montées et des travaux effectués) sur les travaux réalisés et, à son retour, s'adresser au concessionnaire Jeep de son pays auprès duquel il a acheté le véhicule. Celui-ci se chargera alors de régler le cas.

Assistance & Véhicules de remplacement



Dépannage sur place



Frais de liaison



Récupération du Véhicule réparé



Remorquage



Poursuite du voyage ou retour au domicile



Transport du véhicule non réparé



Véhicule de remplacement



Hébergement



Service d'informations

Règlement sur les voitures de courtoisie

Marque	Cas	Temps de réparation	Couverture Mobilité
Jeep	Avec remorquage	0 heures	Maximum 4 jours + week-end (si applicable)
	Sans remorquage	À partir de 2 heures	



Jeep Switzerland
Astara Ital Switzerland AG
Richtiplatz 5, 8304 Wallisellen



jeep.ch

En savoir plus sur le véhicule & demander une offre

Jeep[®]

Prix de vente recommandés, TVA 8.1% incluse. La moyenne des voitures neuves proposées en Suisse est de 111 g/km de CO₂. L'objectif est de 93,6 g/km.
Jeep Suisse se réserve le droit de modifier les prix ainsi que les équipements à tout moment et sans préavis.