



New Compass

Preisliste

Gültig ab 20.05.2026

Jeep[®]

VERSIONEN

Unverbindliche Preisempfehlungen in CHF, inkl. 8.1% MwSt.

e-Hybrid 145 PS DCT6 4x2
Plug-in Hybrid 225 PS DCT7 4x2
Elektro 74kWh 213 PS 4x2

ALTITUDE	FIRST EDITION	SUMMIT
38'990.-	39'990.- ¹	41'990.-
43'990.-	-	46'990.-
45'990.-	45'990.- ¹	48'990.-

¹ Der Jeep Compass First Edition ist nur als Lagerfahrzeug verfügbar. Bitte wenden Sie sich an Ihren offiziellen Jeep Händler, um die Verfügbarkeit zu überprüfen.

Pakete und Optionen

Pack Convenience First Edition

- Parksensoren seitlich
- Aktiver Toterwinkelassistent
- 360°-Kamera mit Panoramaansicht
- Fehlbedienungserkennung des Gaspedals

Pack Convenience

- Parksensoren seitlich
- LED Nebelscheinwerfer mit Kurvenlicht
- Fehlbedienungserkennung des Gaspedals
- 360°-Kamera mit Panoramaansicht
- Induktive Ladestation fürs Mobiltelefon (Kabelloses Laden)
- Aktiver Toterwinkelassistent
- Elektrische Handsfree-Heckklappe

Pack Premium (Nur in Kombination mit Pack Convenience für First Edition)

- Kunststoff-Seitenschutzleisten schwarz glänzend
- Kunstledersitze in Grau und Schwarz, Fahrer- und Beifahrersitz 8-fach elektrisch einstellbar, beheizbar, ventiliert, mit Massagefunktion und 4-facher pneumatischer Lordosenstütze. Fahrersitz mit Memory Funktion
- FOCAL Premium Soundsystem mit 9 Lautsprechern und Subwoofer

ALTITUDE	FIRST EDITION	SUMMIT
-	900.-	-
1'500.-	-	-
-	1'500.-	1'500.-

(-) = Nicht erhältlich

VERSIONEN

Unverbindliche Preisempfehlungen in CHF, inkl. 8.1% MwSt.

Pakete und Optionen

Pack ADAS

- Teilautomatischer Spurwechsellassistent
- Querverkehrswarner hinten
- Head-up Display
- Aktiver Toterwinkelassistent
- Vorausschauender, adaptiver Tempomat

Pack Plus

- Querverkehrswarner hinten
- Vorausschauender, adaptiver Tempomat
- Pack ADAS
- Head-up Display
- Pack Premium (Nur in Kombination mit Pack Convenience für First Edition)
- Aktiver Toterwinkelassistent
- Pack Convenience First Edition
- Teilautomatischer Spurwechsellassistent

Pack Sky (Nur in Kombination mit Pack Plus für First Edition)

- Panorama Glasschiebedach

ALTITUDE	FIRST EDITION	SUMMIT
-	P	1'800.-
-	4'000.-	-
-	1'500.-	1'500.-

WICHTIGSTE SERIENAUSSTATTUNG

ALTITUDE

Exterieur

- LED-Reflektor-Scheinwerfer
- Beheizte Auflagefläche der Scheibenwischer
- 18" Aluminiumfelgen (225/60 R18) (nur e-Hybrid)
- 19" Aluminiumfelgen (235/55 R19) (nur Plug-in Hybrid & Elektro)

Interieur

- Beheizbares Lenkrad
- Ambientebeleuchtung einfarbig
- Stoff- / Kunstledersitze in Grau und Schwarz, Fahrer- und Beifahrersitz 6-fach manuell einstellbar und beheizbar mit 2-facher manueller Lordosenstütze für den Fahrer
- Automatische 2-Zonen-Klimaanlage
- Allwetter Fussmatten

Technologie

- Parksensoren vorne und hinten mit Rückfahrkamera
- Selec-Terrain® Fahrmodi (Sport, Auto, Sand/Mud, Snow) + Electric für Plug-in Hybrid
- Aktives Fahrassistenzsystem für autonomes Fahren Stufe 2 bestehend aus: Adaptivem Tempomat mit Stop & Go Funktion / Spurhalte – und Spurpositionierungsassistent / Geschwindigkeitbegrenzer / Intelligenter Geschwindigkeitsassistent (Vorschlag zur Übernahme des Geschwindigkeitslimits & Warnung bei Überschreitung der erkannten Geschwindigkeitsbegrenzung)
- 16" Infotainmentsystem mit DAB-Radio, Wireless Car Play/Android Auto, Bluetooth- und USB-Schnittstelle
- Navigationssystem

FIRST EDITION

Zusätzlich zu ALTITUDE

Exterieur

- LED-Matrix Scheinwerfer
- LED Nebelscheinwerfer mit Kurvenlicht
- Beleuchteter 7-Slot Kühlergrill & beleuchtetes Jeep-Logo am Heck inklusive durchgängiges Leuchtband
- Dachreling
- Getönte Heckscheiben
- 20" Aluminiumfelgen, diamantgeschliffen (235/50 R20) (nur Plug-in Hybrid & Elektro)

Interieur

- Induktive Ladestation fürs Mobiltelefon (Kabelloses Laden)
- Ambientebeleuchtung in 8 Farben personalisierbar

Technologie

- Alarmanlage
- Elektrische Handsfree-Heckklappe
- Adaptiver Fernlichtassistent

SUMMIT

Zusätzlich zu ALTITUDE

Exterieur

- LED-Matrix Scheinwerfer
- LED Nebelscheinwerfer mit Kurvenlicht
- Beleuchteter 7-Slot Kühlergrill & beleuchtetes Jeep-Logo am Heck inklusive durchgängiges Leuchtband
- Dachreling
- Getönte Heckscheiben
- 20" Aluminiumfelgen, diamantgeschliffen (235/50 R20) (nur Plug-in Hybrid & Elektro)

Interieur

- Induktive Ladestation fürs Mobiltelefon (Kabelloses Laden)
- Ambientebeleuchtung in 8 Farben personalisierbar
- Kunstledersitze in Grau und Schwarz, Fahrersitz 8-fach elektrisch einstellbar und beheizbar mit 4-facher pneumatischer Lordosenstütze, Beifahrersitz 6-fach manuell einstellbar und beheizbar

Technologie

- Alarmanlage
- Elektrische Handsfree-Heckklappe
- Adaptiver Fernlichtassistent
- Fehlbedienungserkennung des Gaspedals
- Parksensoren seitlich
- 360°-Kamera mit Panoramaansicht
- Aktiver Toterwinkelassistent

AUSSTATTUNG

Sicherheit

Alarmanlage	-	●	●
Notruf	●	●	●
6 Airbags	●	●	●

Komfort

Parksensoren vorne und hinten mit Rückfahrkamera	●	●	●
Parksensoren seitlich	P	P	●
360°-Kamera mit Panoramaansicht	P	P	●
Höhenverstellbarer Beifahrersitz	●	●	●
Beheizbares Lenkrad	●	●	●
Sitzheizung vorne	●	●	●
Automatische 2-Zonen-Klimaanlage	●	●	●
Keyless Enter-N-Go	●	●	●
Elektrische Handsfree-Heckklappe	P	●	●
Induktive Ladestation fürs Mobiltelefon (Kabelloses Laden)	P	●	●
Automatisch abblendender Innenrückspiegel	●	●	●
Beheizte Auflagefläche der Scheibenwischer	●	●	●
Scheibenwischer mit Regensensor	●	●	●
Adaptiver Fernlichtassistent	-	●	●

Fahrassistenzsysteme

Selec-Terrain® Fahrmodi (Sport, Auto, Sand/Mud, Snow) + Electric für Plug-in Hybrid	●	●	●
Aktives Notbremssystem	●	●	●
Verkehrszeichenerkennung	●	●	●
Aktives Fahrassistenzsystem für autonomes Fahren Stufe 2 bestehend aus: Adaptivem Tempomat mit Stop & Go Funktion / Spurhalte – und Spurpositionierungsassistent / Geschwindigkeitbegrenzer / Intelligenter Geschwindigkeitsassistent (Vorschlag zur Übernahme des Geschwindigkeiteslimits & Warnung bei Überschreitung der erkannten Geschwindigkeitesbegrenzung)	●	●	●
Vorausschauender, adaptiver Tempomat	-	P	P
Querverkehrswarner hinten	-	P	P
Aktiver Toterwinkelassistent	P	P	●

ALTITUDE

FIRST EDITION

SUMMIT

AUSSTATTUNG

Fahrassistenzsysteme

Teilautomatischer Spurwechselassistent
Head-up Display
Berganfahrhilfe
Fahrer aufmerksamkeitsüberwachung
Fehlbedienungserkennung des Gaspedals

ALTITUDE

FIRST EDITION

SUMMIT

-	P	P
-	P	P
●	●	●
●	●	●
P	P	●

Multimedia (Audio, Navigation)

16" Infotainmentsystem mit DAB-Radio, Wireless Car Play/Android Auto, Bluetooth- und USB-Schnittstelle
Navigationssystem
Kombiinstrument mit 10,25-Zoll-Digitalanzeige
FOCAL Premium Soundsystem mit 9 Lautsprechern und Subwoofer

●	●	●
●	●	●
●	●	●
-	P	P

Aussenausstattung

LED-Reflektor-Scheinwerfer
Matrix-LED Scheinwerfer
LED-Rückleuchten
Beleuchteter 7-Slot Kühlergrill & beleuchtetes Jeep-Logo am Heck inklusive durchgängiges Leuchtband
LED Nebelscheinwerfer mit Kurvenlicht
Dachreling
Getönte Heckscheiben
Kunststoff-Seitenschutzleisten schwarz glänzend
Kunststoff-Seitenschutzleisten in dunkelgrau matt

●	-	-
-	●	●
●	●	●
-	●	●
P	●	●
-	●	●
-	●	●
-	P	P
●	●	●

Innenausstattung

Allwetter Fussmatten
Rücksitze im Verhältnis 40/20/40 umklappbar
Mittelarmlehne hinten
Anschlüsse vorne: USB-A + USB-C Anschlüsse hinten: 2x USB-C
Ambientebeleuchtung einfarbig
Ambientebeleuchtung in 8 Farben personalisierbar

●	●	●
●	●	●
●	●	●
●	●	●
●	-	-
-	●	●

● = Serienmässig / (-) = Nicht erhältlich / P = in einem Paket enthalten

AUSSTATTUNG

	ALTITUDE	FIRST EDITION	SUMMIT
Innenausstattung			
Panorama Glasschiebedach	-	P	P
Bezüge & Sitze			
Stoff- / Kunstledersitze in Grau und Schwarz, Fahrer- und Beifahrersitz 6-fach manuell einstellbar und beheizbar mit 2-facher manueller Lordosenstütze für den Fahrer	●	●	-
Kunstledersitze in Grau und Schwarz , Fahrersitz 8-fach elektrisch einstellbar und beheizbar mit 4-facher pneumatischer Lordosenstütze, Beifahrersitz 6-fach manuell einstellbar und beheizbar	-	-	●
Kunstledersitze in Grau und Schwarz, Fahrer- und Beifahrersitz 8-fach elektrisch einstellbar, beheizbar, ventiliert, mit Massagefunktion und 4-facher pneumatischer Lordosenstütze. Fahrersitz mit Memory Funktion	-	P	P
EV-spezifische Ausstattung			
7.4 kW On-Board-Ladegerät einphasig (nur für Plug-in Hybrid Versionen)	●	-	●
11 kW On-Board-Ladegerät dreiphasig (nur für vollelektrische Versionen)	●	●	●
Mode 2 Ladekabel für die Haushaltssteckdose (nur für Elektro Versionen)	-	●	-
Mode 3 Ladekabel für die Wallbox oder die öffentliche Ladestation (für Plug-In Hybrid und Elektro Versionen)	●	●	●
Multilink Hinterachsaufhängung (nur für vollelektrische Versionen)	●	●	●
Wärmepumpe (nur für vollelektrische Versionen)	●	●	●

BEZÜGE UND SITZE



Stoff- / Kunstledersitze in Grau und Schwarz



Kunstledersitze Grau und Schwarz



DER NEUE COMPASS - INNOVATION & DESIGN

Innovation trifft auf Sicherheit

Im neuen Compass verschmelzen modernste Technologien mit cleveren Assistenten, für mehr Sicherheit, Komfort und Fahrspass.

Fehlbedienungserkennung des Gaspedals:

Erkennt, wenn der Fahrer Gas- und Bremspedal verwechselt, wenn ein Hindernis unmittelbar vor oder hinter dem Fahrzeug ist und reagiert mit reduzierter Gasannahme bzw. einem Bremsengriff.

Vorausschauender, adaptiver Tempomat:

Erweitert den adaptiven Tempomat mit Hilfe von Karten- und Kameradaten und passt die Geschwindigkeit vorausschauend an basierend auf Strassentyp, Tempolimit und Kurvenradius und kann somit vor Kreiseln und Kreuzungen sanft abbremesen und wieder gleichmässig beschleunigen.

Querverkehrswarner hinten:

Warnt beim Rückwärtsfahren vor sich nähernden Hindernissen (Fussgänger, Velofahrer, Motorfahrzeuge) im toten Winkel mit einer Reichweite von bis zu 40 Metern.

Aktiver Toterwinkelassistent:

Ist die Weiterentwicklung der Toterwinkel-Überwachung und warnt den Fahrer mit Hilfe von Radarsensoren vor von hinten nähernden Fahrzeugen mit einer Reichweite von bis zu 75 Metern. Erlaubt korrigierende Lenkeingriffe bei gesetztem Blinker und entsprechendem Kollisionsrisiko.

Teilautomatischer Spurwechselassistent:

Unterstützt den Fahrer beim Spurwechsel im Geschwindigkeitsbereich von 70 bis 180 km/h. Prüft beim Setzen des Blinkers, ob alle Voraussetzungen für einen Spurwechsel gegeben sind und wechselt nach Bestätigung des Fahrers mittels Lenkradtaste selbständig die Spur.



Grösser

Der neue Jeep Compass überzeugt mit markantem Design, mehr Raum und modernster Technik. Er ist 15 cm länger und 8.5 cm breiter als sein Vorgänger, das bedeutet spürbar mehr Platz für Passagiere und zusätzliches Kofferraumvolumen.

Schöner

Sein Auftritt ist unverkennbar Jeep: kantige Formen, trapezförmige Radhäuser und der ikonische, nun beleuchtete 7-Slot-Kühlergrill. Die robuste 360°-Karosserieverkleidung schützt im urbanen Alltag ebenso wie abseits befestigter Strassen und reduziert so mögliche Reparaturkosten. Kräftige 20"-Felgen (Elektro-Version) unterstreichen die starke Präsenz auf der Strasse.

Sicherer

Für noch mehr Sicherheit und Komfort sorgen neu entwickelte adaptive Matrix-LED-Scheinwerfer, die jede Fahrsituation optimal ausleuchten. Auch in puncto Effizienz setzt der Compass neue Massstäbe: Aerodynamisch optimiert mit flachem Unterboden, aktiven Kühlerklappen und präzise geformten Abrisskanten erreicht er einen beeindruckenden Cw-Wert von 0.29.

REIFEN UND FELGEN

ALTITUDE

FIRST EDITION

SUMMIT

Felgen und Reifen

Reifen-Reparaturset Fix&Go
 18" Aluminiumfelgen (225/60 R18) (nur e-Hybrid)
 19" Aluminiumfelgen (225/55 R19) (nur e-Hybrid)
 19" Aluminiumfelgen (235/55 R19) (nur Plug-in Hybrid & Elektro)
 20" Aluminiumfelgen, diamantgeschliffen (235/50 R20) (nur Plug-in Hybrid & Elektro)

●	●	●
●	●	-
-	-	●
●	-	-
-	●	●



● = Serienmässig / (-) = Nicht erhältlich

FELGEN



18" Aluminiumfelgen (225/60 R18)



19" Aluminiumfelgen (225/55 R19)
19" Aluminiumfelgen (235/55 R19)



20" Aluminiumfelgen, diamantgeschliffen (235/50 R20)

AUSSENFARBEN

Unverbindliche Preisempfehlungen in CHF, inkl. 8.1% MwSt.

Farben

Hawaii Green	
Antarctica White	
Amazonia Brown	
Pacific Blue	
Yosemite Grey	
Vulcano Black	
Antarctica White + Black Roof	
Amazonia Brown + Black Roof	
Hawaii Green + Black Roof	
Yosemite Grey + Black Roof	
Pacific Blue + Black Roof	

ALTITUDE


FIRST EDITION

SUMMIT


	ALTITUDE	FIRST EDITION	SUMMIT
	●	●	●
	900.-	900.-	900.-
	900.-	900.-	900.-
	900.-	900.-	900.-
	900.-	900.-	900.-
	900.-	900.-	900.-
	1'400.-	1'400.-	1'400.-
	1'400.-	1'400.-	1'400.-
	1'400.-	1'400.-	1'400.-
	1'400.-	1'400.-	1'400.-
	1'400.-	1'400.-	1'400.-




AUSSENFARBEN




Hawaii Green (140C3T)




Antarctica White (167BY9)




Amazonia Brown (388C3S)



Pacific Blue (401B4U)




Yosemite Grey (519BY7)




Vulcano Black (533AC1)


AUSSENFARBEN - ZWEIFARBEN-LACKIERUNGEN




Hawaii Green + Black Roof (016CP2)



Antarctica White + Black Roof (856BYF)



Amazonia Brown + Black Roof (013CP1)



Pacific Blue + Black Roof (997BYB)



Yosemite Grey + Black Roof (664BYC)



TECHNISCHE DATEN

Fahrleistungen

Höchstgeschwindigkeit (km/h)	
Höchstgeschwindigkeit rein elektrisch (km/h)	
Beschleunigung (0-100 km/h) (s)	

Batterie

Ladezeit mit Gleichstrom 20% - 80% an Schnellladestation (min)	
Maximale Ladekapazität an Schnellladestation (Gleichstrom) (kW)	
Maximale Ladekapazität an Wallbox oder öffentlicher Ladestation (Wechselstrom) (kW)	
Ladezeit mit Wechselstrom 0% - 100% an Wallbox oder öffentlicher Ladestation (min)	

Motoren und Getriebe

Antrieb	
Getriebe	
Kraftstoffart	
Zylinder	
Hubraum (cm³)	
Leistung Benzinmotor kW (PS) bei U/min	
Maximale Leistung Elektromotor kW (PS)	
Gesamtleistung kW (PS)	
Maximales Drehmoment Elektromotor (Nm)	
Gesamtdrehmoment (Nm)	
Nutzbare Batteriekapazität (kWh)	

Treibstoffverbrauch und Reichweite

Kraftstoffverbrauch kombiniert (l/100km)	
Stromverbrauch kombiniert (kWh/100km)	
Elektrische Reichweite (km)	
CO2 Emission kombiniert (g/km)	
Benzinäquivalent (l/100km)	

e-Hybrid 145 PS DCT6 4x2

Plug-in Hybrid 225 PS DCT7 4x2

Elektro 74kWh 213 PS 4x2

195	216	180
-	135	180
10,0	8,0	8,5

-	-	31
-	-	160,0
-	7,4	11,0
-	2h 53min	8h 18min

	Front		
	6-DCT	7-DCT	Auto
	Petrol Mild-Hybrid	Petrol Plug-in Hybrid	Electro
	3	4	-
	1'199	1'598	-
	100 (136)	110 (150)	-
	21 (28)	92 (125)	157 (213)
	107 (145)	165 (225)	157 (213)
	152	350	345
	230	350	345
	-	17,9	73,7

6,1	3,4	-
-	15,5	19,3
-	95	500
138	78	0
-	5,1	2,1

(-) = Nicht erhältlich

TECHNISCHE DATEN

e-Hybrid 145 PS DCT6 4x2

Plug-in Hybrid 225 PS DCT7
4x2

Elektro 74kWh 213 PS 4x2

Treibstoffverbrauch und Reichweite

CO2 Emissionen aus der Treibstoff-und/oder Strombereitstellung (g/km)	28	33	21
CO2-Effizienzklasse (A-G)	E	F	C

Gewichte und Volumen

Leergewicht (kg)	1'765	2'085	2'315
Anhängelast gebremst (kg)	1'150	1'500	1'000
Dachlast (kg)		100	
Tankinhalt (l)	55	55	-
Kofferraumvolumen (l) min/max		541/1561	

ABMESSUNGEN UND GEWICHT

e-Hybrid 145 PS DCT6 4x2


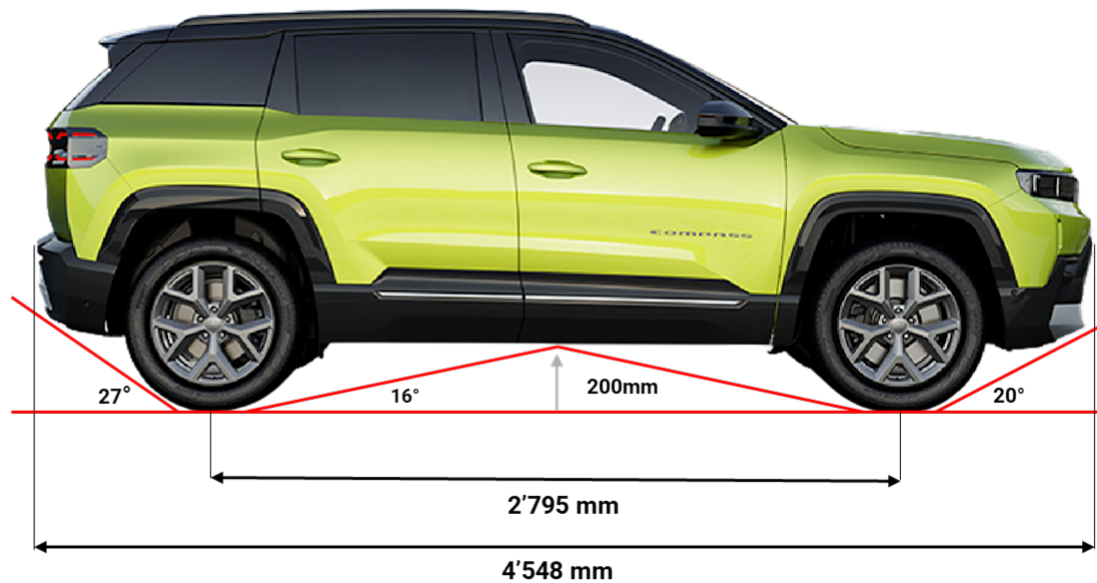
Plug-in Hybrid 225 PS DCT7
4x2

Elektro 74kWh 213 PS 4x2

Abmessungen

Länge (mm)	4'548		
Breite mit Seitenspiegel (mm)	2'109		
Breite mit eingeklappten Seitenspiegeln (mm)	1'936		
Höhe (mm)	1'678	1'681	1'683
Radstand (mm)	2'784	2'784	2'795
Wendekreis (m)	10,80	10,80	10,90
Bodenfreiheit (mm)		200	
Wattiefe (mm)	408	470	470
Böschungswinkel vorne (°)		20	
Böschungswinkel hinten (°)		27	
Rampenwinkel (°)		16	

	4'548		
	2'109		
	1'936		
1'678	1'681		1'683
2'784	2'784		2'795
10,80	10,80		10,90
	200		
408	470		470
	20		
	27		
	16		



ZUBEHÖR & SERVICES

Zubehör



Artikelnummer	Zubehör	Preis		BEV	MHEV	PHEV
		ohne Montage	inkl. Montage			
99633ADB008ASB	Ladekabel. ICCU Ladekabel für Elektrofahrzeuge, für Haushaltssteckdosen.	499.-	499.-	*	-	*
9858801180	Fahrradträger. Expert 298 THULE - 1 Fahrrad - Zur Verwendung mit Dachtr...	282.-	282.-	*	*	*
9858801480	Fahrradträger. (3 Fahrräder) - Coach 276 THULE - Zur Verwendung mit An...	1'112.-	1'177.-	*	*	*
9858802280	Ski/Snowboardträger. SNOWPACK M THULE (max. 4 Paar Ski) - Zur Verwe...	312.-	312.-	*	*	*
99632-ADB013ACHK	MODE-3 Ladekabel & Luxury bag. ECONNECT ASTARA M3T2 3PHASE 32...	324.-	324.-	*	-	*

Zubehörartikel sind sowohl mit als auch ohne Montage erhältlich – bitte beachten Sie die jeweilige Preisauszeichnung. Preise für Winterkomplettreder ohne Montage. Den gesamten Zubehörkatalog mit aktuellen Preisen erhalten Sie über den QR-Code.

Die dargestellten Produktbilder sind teilweise Symbolbilder. Sie können ohne vorherige Ankündigung geändert werden. Für weitere Informationen oder Fragen wenden Sie sich bitte an Ihren Händler. Alle angegebenen Preise sind in Schweizer Franken und inklusive der gesetzlichen Mehrwertsteuer und stellen eine unverbindliche Preisempfehlung bei teilnehmenden Händlern dar. Hinweis zu den Antriebsarten (Abkürzungen in der Tabelle): BEV = reines Elektrofahrzeug, PHEV = Plug-in Hybrid, MHEV = Mild-Hybrid, ICE = Fahrzeug mit Verbrennungsmotor.

Winterkomplettreder



Artikelnummer	Name & Bezeichnung	Preis
PI-671	Komplettrederatz 19 Zoll - Pirelli - 235/55R19 105H - Mit Radnabendeckel	2'716.-
PI-670	Komplettrederatz 18 Zoll - Pirelli - 225/60R18 104V - Mit Radnabendeckel	2'316.-

Die Komplettreder müssen für das Fahrzeug homologiert sein. Bei Fragen wenden Sie sich bitte an Ihren Händler. Preis ohne Montage.

Garantieverlängerung

Garantieverlängerung	4. Jahr	4. + 5. Jahr	4. + 5. + 6. Jahr
Compass e-Hybrid	789.-	1'647.-	2'523.-
Compass BEV	830.-	1'728.-	2'648.-
Compass PHEV	908.-	1'894.-	2'902.-

Unsere Garantieverlängerung bieten eine nahtlose Fortsetzung des Schutzes, den Ihnen die ursprüngliche Werksgarantie bietet. Egal, ob es sich um mechanische, elektrische oder elektronische Probleme handelt, unsere Garantie deckt eine breite Palette von Reparaturen ab, um sicherzustellen, dass Ihr Auto stets in erstklassigem Zustand bleibt.

Beim Abschluss der Garantieverlängerung darf das Fahrzeug nicht älter als 36 Monate sein und muss weniger als 100'000 Kilometer aufweisen. Die maximale Laufleistung für die Garantieverlängerung beträgt 200'000 Kilometer. Preise inkl. Stempelsteuer.


GARANTIEN & SERVICES

FAHRZEUGGARANTIE

Der Verkäufer garantiert, dass Ihr Fahrzeug frei von Material- und Herstellungsfehlern ist. Diese Garantie gilt für eine Dauer von 3 Jahren oder 100'000 Kilometern und beginnt ab Datum der Übergabe oder der Erstzulassung (je nachdem welches dieser Ereignisse zuerst eintritt). Im Rahmen dieser Garantie ist der Verkäufer verpflichtet, Herstellungsmängel kostenlos durch Reparatur oder Austausch betroffener Teile zu beseitigen. Garantieleistungen sind von einem autorisierten Jeep-Servicepartner auszuführen. Hierbei werden die für Jeep vorgesehenen originalen Austausch- oder Neuteile verwendet.

Die Mangelbeseitigung im Rahmen der Garantie umfasst:

- Reparatur oder Austausch fehlerhafter Teile;
- Arbeitszeit für Reparatur oder Austausch;
- Zur Durchführung der Garantiereparatur erforderliche Verbrauchsmaterialien.



FAHRZEUGGARANTIE: 3 Jahre oder 100'000 Kilometer, es gilt das zuerst Erreichte

HOCHSPANNUNGSBATTERIE: 8 Jahre oder 160'000 Kilometer, es gilt das zuerst Erreichte

LACKGARANTIE: 3 Jahre oder 100'000 Kilometer, es gilt das zuerst Erreichte

GARANTIE GEGEN DURCHROSTUNG: 7 Jahre

GARANTIE IM AUSLAND:

Alle Leistungen im Rahmen der Garantie für Ihr Fahrzeug werden vom gesamten Jeep-ServiceNetz zu den gleichen Bedingungen erbracht. In Ländern, in denen kein Jeep-ServiceNetz besteht, muss sich der Kunde eine genaue Dokumentation (mit Angabe der eingebauten Ersatzteile und den ausgeführten Arbeiten) über die durchgeführten Arbeiten erstellen lassen und nach seiner Rückkehr an den Jeep Vertragspartner in seinem Land wenden, bei welchem er das Fahrzeug gekauft hat. Dieser wird dann die Lösung des Falles übernehmen.

FREE TO GO - Roadside Assistance Pannenhilfe und Mobilitätsleistungen



Regelung für Ersatzfahrzeuge

Marke	Fälle	Reparaturzeit	Mobilitätsdeckung
Jeep	Mit Abschleppen	0 Stunden	Maximal 4 Tage + Wochenende (falls zutreffend)
	Ohne Abschleppen	ab 2 Stunden	



Jeep Switzerland
Astara Ital Switzerland AG
Richtiplatz 5, 8304 Wallisellen



jeep.ch

Mehr zum Fahrzeug & Offerte anfragen

Jeep[®]

Empfohlene Verkaufspreise inklusive 8.1% MwSt. Der Durchschnitt der in der Schweiz angebotenen Neuwagen liegt bei 111 g/km CO₂. Der Zielwert beträgt 93.6 g/km. Jeep Switzerland behält sich das Recht vor, die Preise sowie die Ausstattungen jederzeit und ohne Voranzeige zu ändern.