



## Avenger MY26

### Liste de prix

Valable à partir du 22.12.2025

**Jeep**®



# VERSIONS

Prix de vente conseillés en CHF, TVA au 8.1% incluse.

	Longitude	Altitude	Summit	Upland	Overland	The North Face
e-Hybrid 110 ch DCT6 .....	29'990.-	33'490.-	36'490.-	-	-	-
e-Hybrid 145 ch DCT6 4xe .....	-	-	-	35'790.-	38'990.-	41'690.-
Electro 51 kWh 156 ch .....	34'990.-	37'290.-	39'790.-	-	-	-

	Longitude	Altitude	Summit	Upland	Overland	The North Face
--	-----------	----------	--------	--------	----------	----------------

## Packs et options

Pack Plus <ul style="list-style-type: none"><li>• Information sur les panneaux de signalisation</li><li>• Hayon électrique avec commande gestuelle</li><li>• Keyless Enter-N-Go ouverture/fermeture du véhicule sans clé</li><li>• Système de navigation</li><li>• Couverture de la console centrale</li></ul>	-	-	-	1'200.-	-	-
Pack Sky <ul style="list-style-type: none"><li>• Toit ouvrant en verre</li></ul>	-	-	1'200.-	1'200.-	1'200.-	1'200.-
Pack Leather <ul style="list-style-type: none"><li>• Siège conducteur réglable électriquement sur 6 positions avec fonction massage et soutien lombaire réglable électriquement sur 2 positions</li><li>• Sièges en cuir</li><li>• Siège passager à 6 réglages manuels</li></ul>	-	-	-	-	990.-	-



# PRINCIPAUX ÉQUIPEMENTS DE SÉRIE

## LONGITUDE

- Sièges en tissu noir avec tableau de bord noir
- Jantes en alliage de 16"
- Système infotainment Uconnect® 10" y compris Bluetooth®, connexion USB, radionumérique (DAB), Apple Carplay et Android Auto
- Climatisation (automatique pour BEV)
- Système d'aide à la conduite All-Terrain®
- Capteurs parking arrière
- Régulateur de vitesse
- Combiné d'instruments digital 7"
- Phares réflecteurs LED avec feux de jour
- Rétroviseurs extérieurs chauffants et réglables électriquement
- Pack Winter: Sièges avant chauffants, Pare-brise chauffant (surface d'appui des essuie-glaces seulement)
- Pack Safety: Détection de fatigue, Système de freinage d'urgence actif incluant la détection des piétons et des cyclistes, Assistant de vitesse intelligent avec reconnaissance des panneaux de signalisation, Assistance au maintien dans la voie, eCall –Système d'appel d'urgence

## ALTITUDE

### En plus de LONGITUDE:

- Sièges en tissu vinyle, noir/gris avec tableau de bord argenté
- Jantes en alliage de 17"
- Combiné d'instruments digital 10,25"
- Système de navigation
- Information sur les panneaux de signalisation
- Régulateur de vitesse adaptatif
- Caméra de recul Park View avec voies de guidage dynamiques
- Hayon électrique Handsfree avec commande gestuelle
- Système audio JBL avec 7 haut-parleurs et subwoofer (seulement pour MHEV)
- Système d'assistance des feux de route SmartBeam
- Feux de brouillard à LED avec éclairage de virage
- Climatisation automatique
- Rétroviseur à atténuation automatique (interne)
- Keyless Enter-N-Go ouverture/fermeture du véhicule sans clé
- Plancher de chargement du coffre réglable en hauteur
- Volant en similicuir
- Prise USB-C avec fonction de charge pour les passagers arrière

## SUMMIT

### En plus de ALTITUDE:

- Sièges en cuir noir
- Siège conducteur réglable électriquement sur 6 positions avec fonction massage et soutien lombaire réglable électriquement sur 2 positions
- Jantes en alliage de 18"
- Surveillance des angles morts
- Régulateur de vitesse adaptatif avec assistant de maintien de la trajectoire et assistant de conduite dans les embouteillages
- Capteurs parking avant, arrière, latéraux
- Compartiment pour smartphone avec chargement sans fil
- Phares projecteurs LED avec feux de jour
- Animation de phare à LED Welcome/Goodbye
- Feux arrière à LED
- Vitres teintées à l'arrière
- Rétroviseurs extérieurs réglables, rabattables et chauffants électriquement avec éclairage périphérique
- Lumière ambiante personnalisable en 8 couleurs
- Éclairage intérieur à LED
- Tapis de sol avant et arrière

# PRINCIPAUX ÉQUIPEMENTS DE SÉRIE

## UPLAND

Sièges en tissu noir/gris en matériau résistant  
Jantes en alliage de 17"  
Système infotainment Uconnect® 10" y compris Bluetooth®, connexion USB, radionumérique (DAB), Apple Carplay et Android Auto  
Système d'aide à la conduite All-Terrain®  
Capteurs parking arrière  
ParkView Rückfahrkamera mit dynamischen Führungslinien  
Régulateur de vitesse adaptatif  
Combiné d'instruments digital 10,25"  
Phares réflecteurs LED avec feux de jour  
Rétroviseurs extérieurs chauffants et réglables électriquement  
Système d'assistance des feux de route SmartBeam  
Feux de brouillard à LED avec éclairage de virage  
Rétroviseurs extérieurs chauffants et réglables électriquement  
Rétroviseur à atténuation automatique (interne)  
Plancher de chargement du coffre réglable en hauteur  
Pack Winter: Sièges avant chauffants, Pare-brise chauffant (surface d'appui des essuie-glaces seulement)  
Pack Safety: Détection de fatigue, Système de freinage d'urgence actif incluant la détection des piétons et des cyclistes, Assistant de vitesse intelligent avec reconnaissance des panneaux de signalisation, Assistance au maintien dans la voie, eCall -Système d'appel d'urgence

## OVERLAND

### En plus de UPLAND:

- Système de navigation
- Hayon électrique Handsfree avec commande gestuelle
- Information sur les panneaux de signalisation
- KeylessEnter-N-Go ouverture/fermeture du véhicule sans clé
- Surveillance des angles morts
- Régulateur de vitesse adaptatif avec assistant de maintien de la trajectoire et assistant de conduite dans les embouteillages
- Capteurs parking avant, arrière, latéraux
- Compartiment pour smartphone avec chargement sans fil
- Phares projecteurs LED avec feux de jour
- Animation de phare à LED Welcome/Goodbye
- Feux arrière à LED
- Vitre teintées à l'arrière
- Rétroviseurs extérieurs réglables, rabattables et chauffants électriquement avec éclairage périphérique
- Tapis de sol avant et arrière
- Lumière ambiante personnalisable en 8 couleurs
- Éclairage intérieur à LED

## THE NORTH FACE

### En plus de OVERLAND:

- Sièges en tissu lavable et résistant avec bords en «SummitGold»
- Autocollant de capot avec l'inscription THE NORTH FACE
- Tapis de sol en gomme spéciaux avec profil de montagne
- Kit d'expédition composé d'un sac, d'une tente et d'une bouteille

# ÉQUIPEMENT

	Longitude	Altitude	Summit	Upland	Overland	The North Face
<b>Sécurité</b>						
Détection de fatigue .....			●			
Système de freinage d'urgence actif incluant la détection des piétons et des cyclistes .....			●			
eCall - Système d'appel d'urgence .....			●			
<b>Confort</b>						
Lève-vitres électriques avec fonction One-Touch .....			●			
Essuie-glaces à capteur de pluie .....			●			
Pare-brise chauffant (surface d'appui des essuie-glaces seulement) .....			●			
Keyless Start .....			●			
Keyless Enter-N-Go ouverture/fermeture du véhicule sans clé 1 .....	-	●	●	P	●	●
Climatisation manuelle (*Standard Longitude e-Hybrid) .....	●	-	-	-	-	-
Climatisation automatique (*Standard Longitude Electro) .....			●			
Compartiment pour smartphone avec chargement sans fil .....	-	-	●	-	●	●
Prise USB-C avec fonction de charge pour les passagers arrière .....	-	●	●	●	●	●
Rétroviseur à atténuation automatique (interne) .....	-	●	●	●	●	●
Hayon électrique avec commande gestuelle 1 .....	-	●	●	P	●	●
Combiné d'instruments digital 7" .....	●	-	-	-	-	-
Combiné d'instruments digital 10,25" .....	-	●	●	●	●	●
Kit d'expédition composé d'un sac, d'une tente et d'une bouteille .....	-	-	-	-	-	●
Capteurs parking arrière .....	●	●	-	●	-	-
Capteurs parking avant, arrière, latéraux .....	-	-	●	-	●	●
Caméra de recul avec voies de guidage dynamiques .....	-	●	●	●	●	●
<b>Systèmes d'aide à la conduite</b>						
Système d'aide à la conduite All-Terrain® .....			●			
Assistant de vitesse intelligent avec reconnaissance des panneaux de signalisation .....			●			
Information sur les panneaux de signalisation 1 .....	-	●	●	P	●	●
Assistance au maintien dans la voie .....			●			

● = de série / (-) = non disponible / P = inclus dans un pack

# ÉQUIPEMENT

	Longitude	Altitude	Summit	Upland	Overland	The North Face
Systèmes d'aide à la conduite						
Surveillance des angles morts .....	-	-	●	-	●	●
Système de contrôle d'adhérence en descente – Hill Descent Control .....	●					
Régulateur de vitesse adaptatif .....	-	●	-	●	-	-
Régulateur de vitesse .....	●	-	-	-	-	-
Régulateur de vitesse adaptatif avec assistant de maintien de la trajectoire et assistant de conduite dans les embouteillages .....	-	-	●	-	●	●
Multimédia (Audio, Navigation)						
Système infotainment Uconnect® 10" y compris Bluetooth®, connexion USB, radio numérique (DAB)), Apple Carplay et Android Auto™ .....	●					
Système de navigation 1 .....	-	●	●	P	●	●
Système audio avec 6 haut-parleurs (Standard Electro) .....	●					
Système audio JBL avec 7 haut-parleurs et subwoofer (Standard e-Hybrid) .....	-	●	●	-	-	-
Uconnect® Services .....	●					
Extérieur						
Phares réflecteurs LED avec feux de jour .....	●	●	-	●	-	-
Phares projecteurs LED avec feux de jour .....	-	-	●	-	●	●
Système d'assistance des feux de route SmartBeam™ .....	-	●	●	●	●	●
Animation de phare à LED Welcome/Goodbye .....	-	-	●	-	●	●
Feux arrière à LED .....	-	-	●	-	●	●
Feux de brouillard à LED avec éclairage de virage .....	-	●	●	●	●	●
Vetri posteriori oscurati .....	-	-	●	-	●	●
Rétroviseurs extérieurs réglables, rabattables et chauffants électriquement avec éclairage périphérique .....	-	-	●	-	●	●
Rétroviseurs extérieurs chauffants et réglables électriquement .....	●	●	-	●	-	-
Rails de toit (*non disponibles en combinaison avec Pack Sky) .....	-	-	-	●	●	●
Crochet de remorquage arrière .....	-	-	-	●	●	●
Autocollant de capot avec l'inscription THE NORTH FACE .....	-	-	-	-	-	●

# ÉQUIPEMENT

	Longitude	Altitude	Summit	Upland	Overland	The North Face
Extérieur						
Pare-chocs tout-terrain .....	-	-	-	●	●	-
Pare-chocs tout-terrain avec inserts jaunes .....	-	-	-	-	-	●
Intérieur						
Volant en plastique .....	●	-	-	-	-	-
Volant en similicuir .....	-	●	●	●	●	●
Plancher de chargement du coffre réglable en hauteur .....	-	●	●	●	●	●
Couverture de la console centrale .....	-	●	●	P	●	●
Tapis de sol en gomme spéciaux avec profil de montagne .....	-	-	-	-	-	●
Tapis de sol avant et arrière .....	-	-	●	-	●	-
Lumière ambiante personnalisable en 8 couleurs .....	-	-	●	-	●	●
Éclairage intérieur à LED .....	-	-	●	-	●	●
Toit ouvrant en verre .....	-	-	1'200.-	1'200.-	1'200.-	1'200.-
Housses & sièges						
Sièges en tissu .....	●	●	-	●	●	●
Siège conducteur à 6 réglages manuels .....	●	●	-	●	●	●
Siège passager à 4 réglages manuels .....	●	●	-	●	●	●
Sièges en cuir 2 .....	-	-	●	-	P	-
Siège conducteur réglable électriquement sur 6 positions avec fonction massage et soutien lombaire réglable électriquement sur 2 positions 2 .....	-	-	●	-	P	-
Siège passager à 6 réglages manuels 2 .....	-	-	●	-	P	-
Sièges avant chauffants .....	●					
Banquette arrière rabattable 60/40 .....	●					
Fixation Isofix sur le siège arrière .....	●					
Fixation Isofix sur le siège du passager avant .....	●	●	-	●	●	●
Équipement spécifique à EV						
On Board Charger 11 KW (seulement pour BEV) .....	●	●	●	-	-	-

● = de série / (-) = non disponible / P = inclus dans un pack

# ÉQUIPEMENT

	Longitude	Altitude	Summit	Upland	Overland	The North Face
Équipement spécifique à EV						
Pompe à chaleur (seulement pour BEV) .....	●	●	●	-	-	-
Système d'aide à la conduite électrique avec les modes Normal, Eco et Sport (seulement pour BEV)	●	●	●	-	-	-
Mode 3 chargeur pour la Wallboxou la borne de recharge publique (seulementpour BEV)	●	●	●	-	-	-

<sup>1</sup> Fait partie du Pack Plus.  
<sup>2</sup> Fait partie du Pack Leather.



# JEEP AVENGER - SÉCURITÉ ET CONNECTIVITÉ

## Systèmes de sécurité

Le Jeep® Avenger dispose d'une vaste gamme de systèmes de sécurité active et passive qui interviennent dans l'expérience de conduite à différents niveaux.

### Régulateur De Vitesse Adaptif

Ajuste automatiquement la vitesse et garde la distance.

### Assistant Angles Morts

Avertit des véhicules dans l'angle mort et en marche arrière.

### Aide Au Maintien Dans La File De Circulation

Maintient la trajectoire et corrige en cas de déviation.

### Système d'Alerte De Collision

Détecte les risques de collision et freine automatiquement si nécessaire.

### Traffic Sign Recognition

Identifie les limitations de vitesse et les affiche à l'écran.

### Intelligent Speed Assist

Adapte intelligemment votre vitesse aux règles en vigueur.



## UCONNECT SERVICES

Avec l'application Jeep®, restez connecté à tout moment – pour plus de confort, sécurité et plaisir de conduite.

### My Assistant

Assistance rapide en cas d'urgence : localisation automatique et centre d'appels 24h/24.

### My Remote

Contrôlez votre Jeep® depuis votre smartphone – portes, phares et plus, même à domicile.

### My Car

Toujours informé : statut, pression des pneus, consommation, batterie et rappels d'entretien.

### My Navigation

Guidage intelligent avec infos trafic, météo et alertes de vitesse – pour voyager sereinement.

### My eCharge

Trouvez et gérez vos recharges sur bornes publiques ou à la maison en toute simplicité.

## REMBOURRAGE



1B7 - **Longitude**  
Tissu noir



OA7 - **The North Face**  
The North Face Sièges en tissu



1EJ - **Altitude**  
Tissu/similicuir, noir/gris



1AL - **Summit/Overland (P)**  
Cuir noir



021 - **Upland/Overland**  
Tissu noir/gris



# PNEUS ET JANTES

	Longitude	Altitude	Summit	Upland	Overland	The North Face
Jantes et pneus						
Jantes en alliage de 16" gris (215/65 R16) .....	●	-	-	-	-	-
Jantes en alliage de 17" argent (215/60 R17) .....	-	●	-	-	-	-
Jantes en alliage de 17" noir mat avec inscription Jeep en Lime Green (215/60 R17) avec pneu d'hiver (M+S & 3PMSF) .....	-	-	-	●	●	-
Jantes en alliage de 17" noir mat avec inscription Jeep en jaune (215/60 R17) avec pneu d'hiver (M+S & 3PMSF) .....	-	-	-	-	-	●
Jantes en alliage de 18" Diamond Cut Matt Black (215/55 R18) .....	-	-	●	-	-	-
Kit de réparation pneus Fix & Go .....	●	●	●	●	●	●



## JANTES



Longitude 16"



Altitude 17"



Upland/Overland 17"



The North Face 17"



Summit 18"


# COULEURS EXTÉRIEURES

Prix de vente conseillés en CHF, TVA au 8.1% incluse.


	Longitude	Altitude	Summit	Upland	Overland	The North Face
Couleurs						
Snow White (2685CA) .....	900.-	900.-	900.-	900.-	900.-	●
Ruby Red (1115CB) .....	●	●	●	●	●	-
Volcano Black (6015DL) .....	900.-	900.-	900.-	900.-	900.-	●
Storm Grey (7852F7) .....	900.-	900.-	900.-	900.-	900.-	●
Granite Grey (5195CE) .....	900.-	900.-	900.-	900.-	900.-	-
Stone Grey (6363YS) .....	900.-	900.-	900.-	900.-	900.-	-
Sun Yellow (5545DP) .....	900.-	900.-	900.-	900.-	900.-	-
Ruby Red + Black Roof (9465FA) .....	-	1'400.-	1'400.-	1'400.-	1'400.-	-
Snow White + Black Roof (9345EZ) .....	-	1'400.-	1'400.-	1'400.-	1'400.-	900.-
Storm Grey + Black Roof (3802G1) .....	-	1'400.-	1'400.-	1'400.-	1'400.-	900.-
Granite Grey + Black Roof (6645YW) .....	-	1'400.-	1'400.-	1'400.-	1'400.-	-
Stone Grey + Black Roof (6409LP) .....	-	1'400.-	1'400.-	1'400.-	1'400.-	-
Sun Yellow + Black Roof (5605ZW) .....	-	1'400.-	1'400.-	1'400.-	1'400.-	-




## COULEURS EXTÉRIEURES - PEINTURE UNI




Ruby Red (1115CB)



Snow White (2685CA)




Volcano Black (6015DL)




Storm Grey (7852F7)


## MÉTALLISÉES



Stone Grey (6363YS)




Granite Grey (5195CE)




Sun Yellow (5545DP)


## COULEURS EXTÉRIEURES - PEINTURES BICOULEURS




Ruby Red + Black Roof (9465FA)




Snow White + Black Roof (9345EZ)




Sun Yellow + Black Roof (5605ZW)



Storm Grey + Black Roof (3802G1)



Stone Grey + Black Roof (6409LP)



Granite Grey + Black Roof (6645YW)

# DONNÉES TECHNIQUES

	e-Hybrid 110 ch DCT6	e-Hybrid 145 ch DCT6 4xe	Electro 51 kWh 156 ch
<strong>Performances de conduite</strong>			
Vitesse maximale (km/h) .....	184	194	150
Accélération de 0 à 100 km/h (s) .....	10,4	9,5	9,0
<strong>Batterie</strong>			
Type de batterie: Lithium-Ion .....	-	-	●
Capacité nominale de la batterie (kWh) .....	-	-	54,0
Capacité nette de la batterie (kWh) .....	-	-	51,0
Capacité de charge On Board Charger triphasé (kW) .....	-	-	11
Durée de charge Borne de recharge/du Wallbox, triphasé à 11 kW (0-100%) .....	-	-	5 h 45 min
Capacité de charge en courant continu à la station de recharge rapide (kW) .....	-	-	100
Durée de charge Station de recharge rapide à courant continu, triphasée à 100 kW (20-80 %) .....	-	-	27 min
<strong>Moteurs et transmissions</strong>			
Traction Avant .....	●	-	●
Traction Intégrale .....	-	●	-
Boîte à double embrayage (6 vitesses) .....	●	●	-
Boîte de vitesses Automatique .....	-	-	●
Essence Mild-Hybrid .....	●	●	-
Essence Electricité .....	-	-	●
Couple (cm³) .....	1'199	1'199	-
Puissance (ch) .....	110	145	156
Puissance (kW) .....	81	107	115
Couple (Nm) .....	205	230	260
Cylindre .....	3	3	-
<strong>Consommation de carburant et autonomie</strong>			
Consommation de carburant combinée (l/100km) .....	5,5	5,8	-
Consommation électrique combinée (kWh/100km) .....	-	-	16,7
Émissions de CO2 combinée (g/km) .....	125	131	0
Equivalent essence (l/100km) .....	-	-	1,8

# DONNÉES TECHNIQUES

	e-Hybrid 110 ch DCT6	e-Hybrid 145 ch DCT6 4xe	Electro 51 kWh 156 ch
<b>Consommation de carburant et autonomie</b>			
Emissions de CO2 liées à la fourniture de carburant et/ou d'électricité (g/km) .....	25	27	19
Catégorie d'efficacité CO2 (A-G) .....	D	E	B
Autonomie électrique combinée (km) .....	-	-	385 - 400
<b>Poids et volumes</b>			
Poids à vide (kg) .....	1'414	1'590	1'650
Charge remorquée freinée (kg) .....	1'100	920	-
Volume du coffre (l) .....	380 - 1'277	325 - 1'218	355 - 1'252

(-) = non disponible

# DIMENSIONS ET POIDS

Longitude		Altitude		Summit		Upland	Overland	The North Face
e-Hybrid 110 ch DCT6	Electro 51 kWh 156 ch	e-Hybrid 110 ch DCT6	Electro 51 kWh 156 ch	e-Hybrid 110 ch DCT6	Electro 51 kWh 156 ch	e-Hybrid 145 ch DCT6 4xe	e-Hybrid 145 ch DCT6 4xe	e-Hybrid 145 ch DCT6 4xe

## Dimensions

Longueur (mm) .....	4'084		4'084		4'084		4'088	4'088	4'088
Hauteur (mm) .....	1'536	1'527	1'536	1'527	1'536	1'527	1'541	1'541	1'541
Empattement (mm) .....	2'557	2'562	2'557	2'562	2'557	2'562	2'563	2'563	2'563
Rayon de braquage (m) -	10,50								
Garde au sol (mm) .....	201	200	201	200	201	200	210	210	210
Profondeur de gué (mm)	230		230		230		400	400	400
Angle de dégagement avant (°)	20		20		20		22	22	22
Angle de rampe (°) .....	20		20		20		21	21	21
Angle de dégagement arrière (°)	34	32	34	32	34	32	35	35	35
Largeur excl. Miroirs (mm)	1'776								





# ACCESSOIRES & SERVICES

## Accessoires



Numéro d'article	Accessoire	Prix		BEV	MHEV	ICE
		sans montage	montage inclus			
50290493	Protection du seuil de chargement. La protection du seuil de chargement...	61.-	61.-	*	*	*
50290974	Tapis de sol en velours. Lot de 4, noir.	104.-	104.-	-	-	*
50291210	Tapis de sol en velours. Lot de 4, noir avec liseré argenté.	110.-	110.-	-	*	-
50290976	Tapis de sol en velours. Lot de 4, noir.	133.-	133.-	*	*	-
50291006	Tapis en caoutchouc. Lot de 4, noir.	69.-	69.-	*	-	-
50291033	Bac de coffre. Réversible, avec revêtement antidérapant et logo Jeep. Pas...	255.-	255.-	*	*	*
50291129	Attelage de remorque. Pour 4x2, amovible, tête sphérique : 50, charge dâ...	671.-	915.-	-	*	*
50290825	Faisceau de câbles 13 pôles. Pour l'attelage de remorque / Non compatibl...	757.-	1'244.-	-	*	*
50290713	Support de tablette Flex Connect. iPad 2, iPad 3 et iPad 4 - À utiliser avec...	192.-	192.-	*	*	*
50928298	Clips Cargo Organizer. Lot de 2, à utiliser avec 50928825.	88.-	88.-	*	*	*
50928825	Barres télescopiques Cargo Organizer. A utiliser avec 50928298.	91.-	91.-	*	*	*
9854834480	Coffre de toit 500L. THULE Force XT XL, dimensions : 197x75x39 cm, ouv...	1'028.-	1'093.-	*	*	*
50290841	Galerie de toit. Pour les véhicules sans rails de toit, charge utile maximale...	587.-	652.-	*	*	*
50290842	Galerie de toit. Pour les véhicules avec rails de toit, charge maximale de 4...	1'055.-	1'153.-	*	*	*
9854835280	Coffre de toit 400L. THULE Force XT M, dimensions : 197x75x39 cm, ouve...	767.-	767.-	*	*	*
9854837680	Porte-vélos. (2 vélos) - Easy Fold 931 THULE - utiliser avec un attelage de r...	1'279.-	1'344.-	*	*	*
9858801180	Porte-vélos. Expert 298 THULE - 1 vélo - A utiliser avec les barres de toit.	274.-	339.-	*	*	*
9858802280	Porte-skis/snowboards. SNOWPACK M THULE (max. 4 paires de skis) - A...	303.-	368.-	*	*	*
K82213628AB	Bouchons de valve. Lot de 4, chromé avec logo Jeep, noir.	62.-	62.-	*	*	*
K82214622	Bouchons de valve. Lot de 4, noir avec logo Jeep en ABS.	82.-	82.-	*	*	*

Les accessoires sont disponibles avec ou sans montage – veuillez tenir compte des indications de prix. Prix des roues d'hiver complètes sans montage. Vous pouvez accéder à l'ensemble du catalogue d'accessoires avec les prix actuels en cliquant sur le code QR.

Certaines illustrations de produits présentées sont symboliques. Elles peuvent être modifiées sans préavis. Pour plus d'informations ou pour toute question, veuillez vous adresser à votre concessionnaire. Tous les prix indiqués sont en francs suisses TVA incluse, et représentent une recommandation de prix sans obligation chez les concessionnaires participants. Remarque sur les types de motorisation (abréviations dans le tableau) : BEV = véhicule purement électrique, PHEV = hybride rechargeable, MHEV = mild hybrid (hybride léger), ICE = véhicule équipé d'un moteur à combustion.

## Roues d'hiver complètes



Numéro d'article	Nom et Description	Prix
PI-632	Jeu de roues complet 17 pouces - Pirelli - 215/60R17 100V - Avec couvercle de moyeu de roue	1'756.-
PI-631	Jeu de roues complet 17 pouces - Pirelli - 215/60R17 100V - Avec couvercle de moyeu de roue	1'916.-
PI-630	Jeu de roues complet 16 pouces - Pirelli - 215/65R16 102H - Avec couvercle de moyeu de roue	1'516.-
PI-629	Jeu de roues complet 16 pouces - Pirelli - 215/65R16 102H - Avec couvercle de moyeu de roue	1'436.-

Les roues complètes doivent être homologuées pour le véhicule. Pour toute question, veuillez vous adresser à votre concessionnaire. Prix sans montage.

## Extension de garantie

Extension de garantie	4. année	4. + 5. année	4. + 5. + 6. année
Avenger MHEV	634.-	1'322.-	2'024.-
Avenger BEV	787.-	1'642.-	2'514.-

Nos extensions de garantie offrent une continuité sans faille de la protection offerte par la garantie d'usine initiale. Peu importe qu'il s'agisse d'un problème mécanique, électrique ou électronique, notre garantie couvre un large spectre de réparations afin de garantir que votre voiture reste toujours en parfait état de marche.

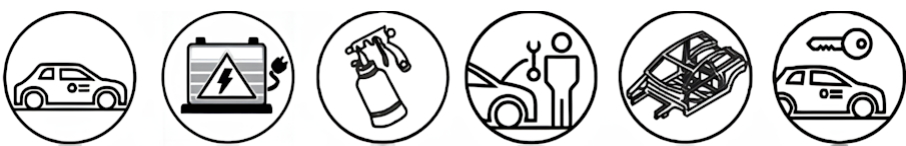
Lors de la conclusion de la prolongation de garantie, le véhicule ne doit pas être âgé de plus de 36 mois et doit avoir moins de 100'000 kilomètres. Le kilométrage maximal pour la prolongation de garantie est de 200'000 kilomètres. Les prix incluent le droit de timbre.

# GARANTIE

## GARANTIE COMMERCIALE

Le véhicule est garanti contre tout défaut de fabrication pour une période de 36 mois 100'000 kilomètres, à compter de la date de livraison indiquée sur le Certificat Européen de Garantie Commerciale et sans limitation de kilométrage. Cette Garantie Commerciale consiste à remplacer les pièces inutilisables ou inefficaces à cause d'un défaut de fabrication, par des pièces d'origine neuves ou reconditionnées, ou bien à les réparer.

- Les interventions sous Garantie Commerciale sont effectuées gratuitement après examen par le Réseau d'Assistance Agréé Jeep et comprennent :
- la réparation ou le remplacement de la pièce défectueuse ;
  - la main d'œuvre nécessaire aux opérations de remplacement ou de réparation;
  - la fourniture des consommables nécessaires à l'exécution des réparations en Garantie Commerciale.



**GARANTIE COMMERCIALE** : 36 mois 100'000 kilomètres

**SUR BATTERIE HAUTE TENSION** : 8 ans ou 160'000 kilomètres

**GARANTIE COMMERCIALE PEINTURE** : 36 mois 100'000 kilomètres

**GARANTIE COMMERCIALE ANTI-PERFORATION** : 7 ans kilomètres illimité

### GARANTIE COMMERCIALE À L'ÉTRANGER :

Toutes les prestations prévues par la Garantie Commerciale sont assurées, selon les mêmes modalités, par l'ensemble du Réseau Après-Vente Agréé Jeep. Dans les pays où le Réseau Après-Vente Agréé Jeep n'est pas représenté, le Client devra s'acquitter des frais concernant la réparation de son véhicule (avec la liste des pièces de rechange et les opérations de main d'oeuvre) et, dès son retour dans son pays, présenter à son Vendeur tous les documents et factures justificatifs de l'intervention pour que ce dernier puisse engager

## Assistance & Véhicules de remplacement

 Pannenhilfe	 Kurzfahrten	 Selbstabholung des reparierten Fahrzeugs
 Abschleppen	 Heim- oder Weiterreise der Fahrzeuginsassen	 Rückführung des nicht reparierten Fahrzeugs aus dem Ausland
 Ersatzfahrzeug	 Hotel	

## Règlement sur les voitures de courtoisie

Lignes directrices pour Ital. Marques (garantie constructeur et contrat de service)			
Marque	Cas	Temps de réparation	Couverture Mobilité
Jeep	Avec remorquage	0 heures	Maximum 4 jours + week-end (si applicable)
	Sans remorquage	À partir de 2 heures	Maximum 4 jours + week-end (si applicable)

## LISTE DES VERSIONS

Code	Description	Prix
SP619M2K-2-2-LON	e-Hybrid 110 ch DCT6 Longitude	CHF 29'990
SP619P2K-2-2-ALT	e-Hybrid 110 ch DCT6 Altitude	CHF 33'490
SP619P2K-2-2-SUM	e-Hybrid 110 ch DCT6 Summit	CHF 36'490
SP619P2K-2-2-SUS	e-Hybrid 110 ch DCT6 Summit Sky	CHF 37'690
SP619S4L-2-2-ULA	e-Hybrid 145 ch DCT6 4xe Upland	CHF 35'790
SP619S4L-2-2-ULP	e-Hybrid 145 ch DCT6 4xe Upland Plus	CHF 36'990
SP619S4L-2-2-ULS	e-Hybrid 145 ch DCT6 4xe Upland Sky	CHF 36'990
SP619S4L-2-2-UPS	e-Hybrid 145 ch DCT6 4xe Upland Plus Sky	CHF 38'190
SP619S4L-2-2-OLA	e-Hybrid 145 ch DCT6 4xe Overland	CHF 38'990
SP619S4L-2-2-OLL	e-Hybrid 145 ch DCT6 4xe Overland Leather	CHF 39'980
SP619S4L-2-2-OVS	e-Hybrid 145 ch DCT6 4xe Overland Sky	CHF 40'190
SP619S4L-2-2-OLS	e-Hybrid 145 ch DCT6 4xe Overland Leather Sky	CHF 41'180
SP619U4L-2-2-TNF	e-Hybrid 145 ch DCT6 4xe The North Face	CHF 41'690
SP619U4L-2-2-TNS	e-Hybrid 145 ch DCT6 4xe The North Face Sky	CHF 42'890
SP420M2E-2-2-LON	Electric 51 kWh 156 ch Longitude	CHF 34'990
SP420P2E-2-2-ALT	Electric 51 kWh 156 ch Altitude	CHF 37'290
SP420P2E-2-2-SUM	Electric 51 kWh 156 ch Summit	CHF 39'790
SP420P2E-2-2-SUS	Electric 51 kWh 156 ch Summit Sky	CHF 40'990





Jeep Switzerland  
Astara Ital Switzerland AG  
Richtiplatz 5, 8304 Wallisellen



[jeep.ch](https://jeep.ch)

En savoir plus sur le véhicule & demander une offre

**Jeep**<sup>®</sup>

Prix de vente recommandés, TVA 8.1% incluse. La moyenne des voitures neuves proposées en Suisse est de 111 g/km de CO<sub>2</sub>. L'objectif est de 93,6 g/km. Jeep Suisse se réserve le droit de modifier les prix ainsi que les équipements à tout moment et sans préavis.