



i30 Wagon

MY26

Preisliste

Gültig ab 18. Dezember 2025





VERSIONEN

Unverbindliche Nettopreisempfehlung, CHF inkl. 8.1% MwSt.

	Origo®	Amplia®	Vertex®	N Line
1.6 T-GDi 110 kW / 150 PS 7 DCT	32'500.-	38'000.-	42'500.-	43'900.-

AUSSTATTUNG

Fahrerassistenzsysteme

ABS mit elektronischer Bremskraftverteilung
Elektronisches Stabilitätsprogramm ESP mit Multikollisionsbremse
Aufmerksamkeitsassistent
Aufmerksamkeitsassistent mit Kamera (Fahrer)
Berganfahrhilfe
Fernlichtassistent
Einparkhilfe vorne und hinten
Notbremsassistent mit Fussgänger-/Fahrraderkennung und Abbiegefunktion
Automatisches Notbremsystem mit Fussgänger- und Fahrraderkennung
Spurfolgeassistent
Spurhalteassistent inklusive aktivem Lenkeingriff
Dreipunkt-Sicherheitsgurte auf allen Plätzen
ISOFIX-Kindersitzverankerung hinten
Verkehrszeichenerkennung mit automatischer Geschwindigkeitsregelung
Tempomat mit Distanzassistent - autom. Verzögerung bis zum Stillstand
Navigationsbasierter adaptiver Tempomat

Origo®

Amplia®

Vertex®

N Line

		●	
		●	
		●	
		●	
		●	
		●	
-	●	●	●
-	●	●	●
●	-	-	-
		●	
		●	
		●	
		●	
		●	
-	●	●	●
-	●	●	●

Sicherheit

Automatisches Notrufsystem eCall
Deaktivierung Frontairbag Beifahrerseite
Knieairbag Fahrerseite
Front- und Seitenairbags vorne
Vorhangairbags vorne und hinten
Gurtwarner auf allen Plätzen
Elektronische Wegfahrsperre
Elektrische Parkbremse
Insassenalarm (Rear Occupant Alert)
Bi-LED Scheinwerfer
LED-Tagfahrlicht
LED-Rückleuchten
Nebelscheinwerfer

		●	
		●	
-	-	●	●
		●	
		●	
		●	
		●	
-	●	●	●
		●	
		●	
		●	
●	●	●	-

● = Serienmässig / (-) = Nicht erhältlich

Sicherheit

Rückfahrkamera				
Reifen-Reparaturset				
Statisches Kurvenlicht				-

Komfort

Drive Mode Select	<input checked="" type="checkbox"/>			
Lichtautomatik	<input checked="" type="checkbox"/>			
Start-Stopp-Automatik	<input checked="" type="checkbox"/>			
Alarmanlage	<input checked="" type="checkbox"/>			
Mittelarmlehne vorne und hinten	<input checked="" type="checkbox"/>			
Manuelle Klimaanlage	<input checked="" type="checkbox"/>	-	-	-
2-Zonen-Klimaautomatik	-	<input checked="" type="checkbox"/>	<input checked="" type="checkbox"/>	<input checked="" type="checkbox"/>
Automatisch abblendender Innenspiegel	-	-	<input checked="" type="checkbox"/>	<input checked="" type="checkbox"/>
Digitale Armaturentafel mit 10.25" TFT LCD Anzeige	<input checked="" type="checkbox"/>			
Schlüsselloses Zugangssystem Smart Key mit Engine Start/Stop-Taste	-	<input checked="" type="checkbox"/>	<input checked="" type="checkbox"/>	<input checked="" type="checkbox"/>
Elektrisch verstellbarer Beifahrersitz	-	-	-	<input checked="" type="checkbox"/>
Höhenverstellbarer Fahrersitz	<input checked="" type="checkbox"/>			
Höhenverstellbarer Beifahrersitz	<input checked="" type="checkbox"/>			
Elektrisch verstellbarer Fahrersitz mit Memory-Funktion	-	-	<input checked="" type="checkbox"/>	<input checked="" type="checkbox"/>
Verstellbare Oberschenkelauflage, Fahrer- und Beifahrersitz	-	-	-	<input checked="" type="checkbox"/>
Einstellbare Lendenwirbelstütze, Fahrersitz	-	<input checked="" type="checkbox"/>	<input checked="" type="checkbox"/>	<input checked="" type="checkbox"/>
Einstellbare Lendenwirbelstütze, Beifahrersitz	-	-	-	<input checked="" type="checkbox"/>
Höhenverstellbarer Kofferraumboden	<input checked="" type="checkbox"/>			
Gepäcknetz	<input checked="" type="checkbox"/>			
Senkrechtes Sicherheitsgepäcktrennnetz	-	<input checked="" type="checkbox"/>	<input checked="" type="checkbox"/>	<input checked="" type="checkbox"/>
Gepäckraumrollo	<input checked="" type="checkbox"/>			
Privacy Glass, abgedunkeltes Scheibenglas (ab Reihe 2)	-	<input checked="" type="checkbox"/>	<input checked="" type="checkbox"/>	<input checked="" type="checkbox"/>
Wärmedämmende Frontscheibe	-	<input checked="" type="checkbox"/>	<input checked="" type="checkbox"/>	<input checked="" type="checkbox"/>
Geschwindigkeitsabhängige Servolenkung	<input checked="" type="checkbox"/>			
Beheizbares Lenkrad	-	<input checked="" type="checkbox"/>	<input checked="" type="checkbox"/>	<input checked="" type="checkbox"/>
Lenkrad vertikal und axial verstellbar	<input checked="" type="checkbox"/>			

● = Serienmässig / (-) = Nicht erhältlich

AUSSTATTUNG

Komfort

Lederlenkrad und -schaltknäuf	
Reifendruck-Kontrollsystem	
Regensensor	
Rücksitze getrennt abklappbar (60/40)	
Schalt paddles am Lenkrad (nur mit DCT)	
Sitzheizung vorne	
Sitzbelüftung vorne	
Zentralverriegelung mit Fernbedienung	
Tempomat mit Geschwindigkeitsbegrenzer	
Bordcomputer	
Skidurchreiche	
Alupedale	

Origo®

Amplia®

Vertex®

N Line

-			
-	-		
-			
-	-		
	-	-	-
-			
-	-	-	

Multimedia (Audio, Navigation)

Anzahl Lautsprecher	
Android Auto™- und Apple CarPlay™-Funktion	
Audio-Fernbedienung am Lenkrad	
MapCare Lifetime - lebenslange Updates* (exkl. Arbeitsleistung)	
Navigationssystem mit 10.25"-Farbdisplay	
Digitalradio DAB+, USB-Anschluss	
Multi-Bluetooth® mit Freisprecheinrichtung	
Telematikdienst Bluelink® Lite und LIVE Services (10 Jahre gratis)	
Kabelloses Laden für Smartphones	

4

6

6

6

-	-		

Aussen

Aussenspiegel in Wagenfarbe	
Elektrisch einklappbare Aussenspiegel	
Aussenspiegel mit Welcome-Light	
Aussenspiegel in Klavierlack	
Integrierte Seitenblinker in den Aussenspiegeln	

-	-		
-	-		

● = Serienmässig / (-) = Nicht erhältlich

AUSSTATTUNG

Aussen

Elektrisch verstell- und beheizbare Aussenspiegel				
Chrom Design Kühlergrill				
Türgriffe in Wagenfarbe				
Vorbereitung für Anhängervorrichtung (ohne 13-polige Steckdose)				
Elektrische Fensterheber vorne mit Auf- / Abwärtsautomatik und Einklemmschutz				
Elektrische Fensterheber hinten mit Auf- / Abwärtsautomatik und Einklemmschutz				
Verchromte Fensterzierleiste				
N Line Paket (Stossfänger, Fahrwerk, Bremsen, Interieur)				
Dachreling				
Elektrisches Panorama-Glasschiebedach				

Innen

Anzahl USB-C Anschlüsse vorne				
Anzahl USB-C Anschlüsse hinten				

Sitze und Bezüge

Stoffsitze schwarz				
Ledersitze in schwarz				
Leder-/Wildledersitze in textil schwarz				

Origo® Amplia® Vertex® N Line



TECHNISCHE DATEN

Homologation ausstehend.
Technische Daten können sich bis zur endgültigen Genehmigung ändern.

1.6 T-GDi 110 kW / 150 PS 7 DCT

Bremsen und Federung

Federung vorne: McPherson-Federbeine, Schraubenfedern, Stabilisator	●
Federung hinten: Multilink mit Schraubenfedern	●
Hinten Verbundlenkerachse	●
Vorne Scheiben, belüftet / hinten Scheiben	●
Gasdruckstossdämpfer	●

Fahrleistungen

Höchstgeschwindigkeit (km/h)	208
Beschleunigung 0-100 km/h (s)	9,4
Zahnstangenlenkung	●
Geschwindigkeitsabhängige elektrische Lenkunterstützung	●

Motor und Getriebe

Anzahl Zylinder	4
Ventile	16
Bohrung (mm)	75
Hub (mm)	89
Hubraum (cm³)	1'598
Verdichtungsverhältnis	11:1
7-Stufen-Doppelkupplungsschaltgetriebe DCT	●
Maximales Drehmoment (Nm)	250
bei Drehzahl min (U/min)	4'500
bei Drehzahl max (U/min)	6'000
Höchstleistung (kW)	110
Höchstleistung (PS)	150
bei Drehzahl (U/min)	1'500 - 4'000

Treibstoffverbrauch und Reichweite

Gesamt (l/100km)	6,4
CO ₂ Emission aus der Treibstoff- und/oder der Strombereitstellung (g/km)	32

● = Serienmässig

TECHNISCHE DATEN

Homologation ausstehend.
Technische Daten können sich bis zur endgültigen Genehmigung ändern.

1.6 T-GDi 110 kW / 150 PS 7 DCT

Treibstoffverbrauch und Reichweite

Benzin	●
CO2 Ausstoss (gesamt) (g/km)	150
Partikelfilter	●
Energieeffizienz-Kategorie (A-G)	F

Gewichte und Volumen

Tankinhalt (l)	50
Laderaumvolumen (min.) (l)	602
Laderaumvolumen (max.) (l)	1'650
Dachlast (kg)	80
Anhängelast ungebremst (kg)	750
Anhängelast gebremst (kg)	1'410
Leergewicht (kg)	1'549
Gesamtgewicht (kg)	1'900

ABMESSUNGEN UND GEWICHT

Abmessungen

Länge (mm)
Breite (mm)
Höhe (mm)
Wendekreisdurchmesser (m)
Radstand (mm)
Spurweite vorne 16" (mm)
Spurweite vorne 17" (mm)
Spurweite vorne 18" (mm)
Spurweite hinten 16" (mm)
Spurweite hinten 17" (mm)
Spurweite hinten 18" (mm)

Origo® Amplia® Vertex® N Line


4'585
1'795
1'475
10,60
2'650
1'565
1'559
1'559
1'573
1'567
1'567



POLSTERUNG



Amplia®
Stoffsitze in schwarz



N Line
Leder/Wildleder textil
schwarz



Vertex®
Ledersitze in schwarz

AUSSENFARBEN


Unverbindliche Nettopreisempfehlung, CHF inkl. 8.1% MwSt.

Farben

Atlas White Solid
Engine Red Solid
Shadow Gray Solid
Abyss Black Pearl
Cypress Green Pearl
Ecotronic Gray Pearl
Meta Blue Pearl
Sailing Blue Pearl
Serenity White Pearl
Jupiter Orange Metallic
Shimmering Silver Metallic
Ultimate Red Metallic

Origo®		Amplia®		Vertex®		N Line	
						350.-	
						●	
-		-		-		850.-	
						850.-	
						850.-	
						850.-	
						850.-	
						850.-	
						850.-	
						850.-	
						850.-	
						850.-	
						850.-	
						850.-	


AUSSENFARBEN




Engine Red




Atlas White Solid




Serenity White Pearl




Abyss Black Pearl




Ecotronic Gray Pearl




Shimmering Silver Metallic




Meta Blue Pearl




Ultimate Red Metallic




Jupiter Orange Metallic



Cypress Green Pearl



Sailing Blue Pearl



Shadow Gray

REIFEN UND FELGEN



Origo® / Amplia®
205/55 R16



Vertex®
225/45 R17



N Line
225/40 ZR18

ZUBEHÖR UND SERVICES

Zubehör



Artikelnummer	Zubehör	Preis	
		ohne Montage	inkl. Montage
G4144ADE00	Fussmatten, Textil, Premium, Hyundai Logo vorne, 4-teilig.	199.-	199.-
G4143ADE00	Fussmatten, Velours, Logo vorne, 4-teilig (Nicht für N und N Line).	116.-	116.-
G4131ADE00GR	Fussmatten, Gummi, Graues Logo, 4-teilig.	138.-	138.-
G4122ADE21	Kofferraumwanne.	154.-	154.-
G4131ADE00BU	Fussmatten, Gummi, Blaues Logo, 4-teilig.	139.-	139.-
G4120ADE21	Kofferraumwendematte, Kompatibel mit Erweiterung.	172.-	172.-
E823055001	Fahrradträger für alle Anhängerkupplungen. Nicht für N.	838.-	903.-
ZC70-924003	Fahrradträger Thule, Velo Compact 13-polig, 2 Bikes, absenkbar & faltbar.	630.-	695.-
G4281ADE60	Anhängerkupplung, Abnehmbar. Bitte beachten: passenden e-Satz separat bestellen.	968.-	1'260.-
ZC70-613201	Dachbox, Thule Vector M Schwarz Metallic, Schwarz, 360 Liter mit Power-Click Befestigungs...	1'649.-	1'714.-
55120ADE00	Kofferraummatte, Erweiterung für Teppich, Ladekantenschutz.	56.-	56.-
ZC70-732500	Ski & Snowboard Träger, Bis 5 Paar Ski oder 2 Snowboards.	320.-	385.-
ZC70-186064-K	Dachträger Thule Wingbar Evo I30 Kombi, Integrierte Dachreling, alu.	355.-	420.-
99730ADE00	Dachbox 390 Hyundai, Original, 390 Liter, 195 x 74 x 36 cm, max. 75 kg.	886.-	951.-
G4621ADE00CP	Elektrosatz Anhängerkupplung, 13-polig, mit Vorbereitung.	346.-	638.-
99701ADE00	Ski- & Snowboardträger 600.	266.-	331.-
99730ADE10	Dachbox 330 Hyundai, Original, 330 Liter, 144 x 86 x 37.5 cm, max. 75 kg.	504.-	569.-
99650ADE31	LED Fussraumbeleuchtung, Blau, hinten, 2teilig.	151.-	379.-
G4491ADE10ST	Zierleiste Heckklappe, Edelstahl.	116.-	181.-
99700ADE90	Adapter zur Montage auf Stahlträger. (99701ADE00/99701ADE10) und Alu-Träger (BEF21AC...	37.-	102.-

Zubehörartikel sind sowohl mit als auch ohne Montage erhältlich - bitte beachten Sie die jeweilige Preisauszeichnung. Den gesamten Zubehörkatalog mit aktuellen Preisen erreichen Sie über den QR-Code.

Die dargestellten Produktbilder sind teilweise Symbolbilder. Sie können ohne vorherige Ankündigung geändert werden. Für weitere Informationen oder Fragen wenden Sie sich bitte an Ihren Händler. Alle angegebenen Preise sind in Schweizer Franken und inklusive der gesetzlichen Mehrwertsteuer und stellen eine unverbindliche Preisempfehlung bei teilnehmenden Händlern dar. Hinweis zu den Antriebsarten (Abkürzungen in der Tabelle): BEV = reines Elektrofahrzeug. PHEV = Plug-in Hybrid. MHEV = Mild-Hybrid. ICE = Fahrzeug mit Verbrennungsmotor.

Winterkomplettreder



Artikelnummer	Name & Bezeichnung	Preis
WABPD-1956515X	Kompletttradsatz Alu Spin Silver - 15 Zoll - Barum - 195/65 R15 T - 15" Bremsen	1'076.-
WACPD-2055516MX	Kompletttradsatz Alu Design Pd 16-1 - 16 Zoll - Continental - 205/55 R16 H	1'556.-
WADPD-2055516X	Kompletttradsatz Alu Spin Black - 16 Zoll - Dunlop - 205/55 R16 H	1'356.-

Die Komplettreder müssen für das Fahrzeug homologiert sein. Bei Fragen wenden Sie sich bitte an Ihren Händler. Preis ohne Montage.

Garantieverlängerung

Unsere Garantieverlängerung bieten eine nahtlose Fortsetzung des Schutzes, den Ihnen die ursprüngliche Werksgarantie bietet. Egal, ob es sich um mechanische, elektrische oder elektronische Probleme handelt, unsere Garantie deckt eine breite Palette von Reparaturen ab, um sicherzustellen, dass Ihr Auto stets in erstklassigem Zustand bleibt.

Garantieverlängerung	6. Jahr	6. + 7. Jahr
i30	643.-	1'317.-
i30 N	893.-	1'831.-

Beim Abschluss der Garantieverlängerung darf das Fahrzeug nicht älter als 60 Monate sein und muss weniger als 150'000 Kilometer aufweisen. Die maximale Laufleistung für die Garantieverlängerung beträgt 200'000 Kilometer. Preise inkl. Stempelsteuer.



GARANTIE

Hyundai Werksgarantie

Die europäische Werksgarantie macht Ihren Hyundai noch wertvoller, denn:

- Sie gilt weltweit, 5 Jahre ohne Kilometerbegrenzung
- Sie gilt bei jedem offiziellen Hyundai-Partner
- Sie gilt nur für Fahrzeuge, die ursprünglich vom Endkunden bei einem offiziellen Hyundai-Partner (in der Schweiz und dem Europäischen Wirtschaftsraum) erworben wurden
- Sie kennt weder Kostenvorschüsse noch Selbstbehalte. Ein allfälliger Garantiefall endet also nicht einmal im Ausland damit, dass Sie Kosten selbst begleichen und später zurückfordern müssen

Doch damit nicht genug: Alle durch Hyundai Switzerland importierten – und vom Endkunden beim offiziellen Hyundai Partner in der Schweiz gekauften – Hyundai verfügen serienmässig über mindestens 5 Jahre Hyundai Assistance. Und zwar greift diese nicht nur im Falle einer Panne rund um die Uhr an 7 Tagen die Woche, sondern auch bei einem Unfall. Und das in der Schweiz und in über 40 weiteren Ländern Europas. Das heisst, dass Sie selbst bei einer Panne oder einem Unfall Hyundai als Partner zur Seite haben.

Mehr Informationen: www.hyundai.com/ch/de/garantieleistungen



Ihr Hyundai bietet Ihnen somit

- 5 Jahre europäische Werksgarantie ohne Kilometerbegrenzung (Garantiestart erst bei Erstauslieferung in der Schweiz bzw. Erstzulassung des Fahrzeugs)
- 12-V-Starterbatterie: 2 Jahre ohne Kilometerbegrenzung
- 48-V-Batterie: 5 Jahre ohne Kilometerbegrenzung
- Infotainment (Car-Audio-Gerät inkl. Navigation und Multimedia): 3 Jahre ohne Kilometerbegrenzung
- Hochvoltbatterie: 8 Jahre oder 160'000 Kilometer
- 12 Jahre Garantie gegen Durchrostung
- 5 Jahre Hyundai Assistance, 8 Jahre für die Elektrofahrzeuge (Panne und Unfall, in über 40 europäischen Ländern)

Sie profitieren zudem von LIVE Services und Bluelink®:

Nutzen Sie LIVE Services (Online-Informationen wie Verkehrsdaten in Echtzeit) und kontrollieren Sie Ihren Hyundai per Smartphone mit dem Telematikdienst Bluelink®.*

Kartenmaterial und Navigationsdienstleistungen:

Hyundai stellt Ihnen mit MapCare aktuellstes Kartenmaterial (Westeuropa) und Geräteupdates kostenlos zur Verfügung (exkl. Installationsaufwand).

* Die Zeitspanne, während der Sie von obenstehenden Leistungen kostenlos profitieren, variiert je nach Modell (siehe Preisliste).





Hyundai Switzerland
Astara Mobility Switzerland AG
Richtiplatz 5, 8304 Wallisellen



hyundai.com/ch

Mehr zum Fahrzeug & Offerte anfragen

Empfohlene Verkaufspreise inklusive 8.1% MwSt. Hyundai Switzerland behält sich das Recht vor, die Preise sowie die Ausstattungen jederzeit und ohne Voranzeige zu ändern.
Fahrweise, Strassen- und Verkehrsverhältnisse, Umwelteinflüsse und Fahrzeugzustand können Verbrauchs- und CO₂-Emissionswerte und die maximale Reichweite beeinflussen.
Die angegebenen Werte wurden nach dem WLTP-Messverfahren auf dem Prüfstand ermittelt.
Damit Energieverbräuche unterschiedlicher Antriebsformen (Benzin, Diesel, Gas, Strom usw.) vergleichbar sind, werden sie zusätzlich als sogenanntes Benzinäquivalent (Masseinheit für Energie) ausgewiesen.
Durchschnitt aller in der Schweiz angebotenen Neuwagen: 111 g/km. Zielwert: 93.6 g/km.
Zahlen gemäss EU-Vorschriften. Leergewicht betriebsbereit inkl. Fahrer (75 kg).