



## IONIQ 6

MY26

### Listino prezzi

Valido dal 1° febbraio 2026



# VERSIONI

Prezzi di vendita netti consigliati senza impegno in CHF, IVA dell'8.1% inclusa

	Amplia®	Vertex®	N Line
63 kWh 125 kW / 170 CV 2WD .....	49'500.-	-	-
84 kWh 168 kW / 229 CV 2WD .....	54'500.-	59'500.-	-
84 kWh 239 kW / 325 CV 4WD .....	-	63'000.-	65'000.-

## Pacchetti e opzioni

	Amplia®	Vertex®	N Line
Tetto apribile in vetro a comando elettrico .....	-	1'000.- <sup>1</sup>	1'000.-
Cerchi in lega leggera 20" .....	-	900.-	●
Specchietti retrovisori esterni digitali .....	-	1'500.- <sup>2</sup>	-

<sup>1</sup> Solo per Vertex® 4WD e solo in combinazione con cerchi in lega leggera da 20"  
<sup>2</sup> Solo in combinazione con tetto apribile elettrico in vetro e cerchi in lega leggera da 20".

## OFFERTE ATTUALI

**Mobilità senza pensieri con Hyundai Drive & Relax. Approfittate di 8 anni di servizio sui modelli IONIQ 100% elettrici e di 8 anni di garanzia sulla batteria ad alta tensione. Drive with a smile.**

Inclusi 8 anni di assistenza gratuita o 100 000 chilometri (a seconda di quale condizione si verifichi per prima) con l'acquisto di una IONIQ 5 (MY25), IONIQ 5 N, IONIQ 6, IONIQ 6 N o IONIQ 9 tra il 01.07.2025 e il 28.02.2026 presso un partner Hyundai ufficiale in Svizzera. Sono inclusi tutti i lavori di assistenza eseguiti dalle officine Hyundai ufficiali secondo le specifiche del costruttore, compresi i ricambi originali Hyundai necessari. Sono esclusi tutti i materiali di consumo/liquidi e le parti soggette a usura (ad esempio: spazzole tergicristalli, pastiglie e dischi dei freni, batteria di avviamento e lampadine). Gli interventi di manutenzione e le ispezioni dovuti possono essere eseguiti esclusivamente in Svizzera o nel Principato del Liechtenstein. Se al momento di un intervallo di manutenzione dovuto un veicolo si trova comprovatamente all'estero, gli interventi di manutenzione dovuti devono essere effettuati al più tardi entro 2 mesi o dopo un massimo di 2'500 km di percorrenza. Le prestazioni di Hyundai Swiss Free Service vengono fornite durante il periodo contrattuale concordato o fino al raggiungimento del chilometraggio massimo (entrambi a partire dalla prima immatricolazione) e terminano al raggiungimento del primo dei due.

**Drive & Relax**  
**inkl. 8 Jahre Service**



# OPZIONI

	Amplia®	Vertex®	N Line
<b>Sistemi di assistenza alla guida</b>			
Sistema elettronico di stabilità ESP con freno multicollision	●	●	●
Avviso di partenza del veicolo precedente	●	●	●
Sistema di rilevamento di stanchezza con Fotocamera (conducente)	●	●	●
Assistenza alla partenza in salita	●	●	●
Assistenza all'uso degli abbaglianti	●	●	●
Assistenza al parcheggio anteriore e posteriore	●	-	-
Assistenza al parcheggio anteriore e posteriore con funzione anti-collisione	-	●	●
Assistente di frenata d'emergenza con riconoscimento pedoni e biciclette	●	●	●
Assistente di frenata d'emergenza con funzione svolta e incrocio	●	●	●
Assistente anti-collisione per il traffico trasversale posteriore	●	●	●
Assistente di mantenimento della traiettoria	●	●	●
Assistente allineamento corsia	●	●	●
Assistente al cambio di corsia	●	●	●
Fissaggio ISOFIX per seggiolini posteriore	●	●	●
Riconoscimento dei segnali stradali accoppiato al Tempomat/limitatore di velocità	●	●	●
Tempomat adattivo basato sulla navigazione con funzione Stop&Go	●	●	●
Assistente di uscita di sicurezza	●	●	●
Assistente angolo morto attivo	●	●	●
Funzione di parcheggio con comando a distanza	-	●	●
<b>Sicurezza</b>			
Chiamata automatica di emergenza eCall	●	●	●
Disattivazione dell'airbag frontale lato passeggero	●	●	●
Airbag frontali e laterali, airbag a tendina anteriori e posteriori	●	●	●
Airbag centrale davanti	●	●	●
Blocco elettronico dell'avviamento	●	●	●
Freno di stazionamento elettrico con funzione Auto-Hold	●	●	●
Indicatore di presenza sui sedili posteriori con sensori a ultrasuoni	●	●	●
Fari a LED Matrix con design Pixel	●	●	●
LED-Tagfahrlicht	●	●	●
Gruppi ottici posteriori LED con design Pixel	●	●	●

# OPZIONI

	Amplia®	Vertex®	N Line
<b>Sicurezza</b>			
Sistema controllo pressione dei pneumatici High Line .....	●	●	●
Kit di riparazione dei pneumatici .....	●	●	●
Visualizzazione degli angoli ciechi tramite video durante i cambi di direzione .....	-	●	●
360° camera a tutta visibilità .....	-	●	●
<b>Convenienza</b>			
Drive Mode Select .....	●	●	●
Accensione automatica dei fari .....	●	●	●
Bracciolo centrale anteriore con portabicchieri .....	●	●	●
Climatizzatore automatico bizona con sistema di sbrinamento .....	●	●	●
Hyundai Digital Key 2.0 .....	-	●	●
Specchio retrovisore interno elettrocromico .....	●	●	●
Telecamera di parcheggio in retromarcia con funzione retrovisore .....	●	●	●
Cruscotto digitale con display LCD TFT da 12.3" .....	●	●	●
Sistema di accesso e avvio senza chiave Smart Key .....	●	●	●
Sedili anteriori a regolazione elettrici .....	●	●	●
Sedile conducente con funzione memory .....	-	●	●
Sedili anteriori con funzione relax .....	-	●	●
Sedili anteriori con supporto lombare, regolabili pneumaticamente .....	-	●	●
Alzacristalli con funzione up/down e safety .....	●	●	●
Portellone posteriore elettrico .....	●	●	●
Privacy Glass, vetri posteriori sfumati (a partire dalla fila 2) .....	●	●	●
Parabrezza acustico e finestre anteriori e posteriori laminate .....	●	●	●
Parabrezza e finestre anteriori termoisolanti .....	●	●	●
Volante in pelle riscaldabile, regolabile in altezza e profondità .....	●	●	●
Sensore di pioggia .....	●	●	●
Sedili posteriore sdoppiato (60/40) .....	●	●	●
Sedili anteriori riscaldabili .....	●	●	●
Sedili posteriori riscaldabili .....	-	●	●
Sedili anteriori ventilati .....	-	●	●
Tempomat con limitatore di velocità .....	●	●	●

# OPZIONI

	Amplia®	Vertex®	N Line
<b>Convenienza</b>			
Head-up display .....	-	●	●
Presa 12V anteriore e nel bagagliaio .....	●	●	●
Pédales en aluminium .....	●	●	●
<b>Multimedia (audio, navigazione)</b>			
Sistema audio Premium Bose con amplificatore, subwoofer e altoparlante centrale .....	-	●	●
Numero di altoparlanti .....	6	8	8
Numero di connessioni USB anteriore / posteriore .....	2 / 2	2 / 2	2 / 2
Palette al volante per frenatura a recupero con modalità intelligente i-PEDAL .....	●	●	●
Telecomando audio al volante .....	●	●	●
MapCare Lifetime (mano d'opera non inclusa) .....	●	●	●
Sistema di navigazione con touch screen da 12.3" .....	●	●	●
Radio digitale DAB+ con antenna a pinna di squalo .....	●	●	●
Multi-Bluetooth® avec fonction mains-libres .....	●	●	●
Sistema di ricarica wireless per smartphone .....	●	●	●
Wireless Android Auto® e Apple CarPlay® .....	●	●	●
<b>Esterno</b>			
Retrovisori esterni ribaltabili e riscaldabili elettricamente con lampeggiatori integrati .....	●	●	●
Maniglie delle porte in colore vettura, a scomparsa automatica .....	●	●	●
Preparazione per dispositivo di traino (senza presa a 13 poli) .....	●	●	●
Tetto apribile in vetro .....	●	●	●
<b>Attrezzature specifiche per i veicoli elettrici</b>			
Tecnologia V2L: prese 230 V all'interno e all'esterno (adattatore incl.) .....	●	●	●
Chargeur embarqué triphasé jusqu'à 11 kW .....	●	●	●
Presa per ricarica rapida CCS fino a 350 kW .....	●	●	●
Batteria ad alta tensione con tecnologia 800 V (400 V compatibile) .....	●	●	●
Sistema per riscaldamento della batteria .....	●	●	●
Pompa di calore .....	●	●	●

# OPZIONI

	Amplia®	Vertex®	N Line
<b>Interno</b>			
5 Posti .....	●	●	●
Illuminazione anteriore e posteriore del bagagliaio a LED .....	●	●	●
Volante con design N .....	-	-	●
Volante con quattro pixel LED interattivi .....	●	●	-
Soglie di porta in alluminio .....	●	●	●
<b>Sedili e rivestimenti</b>			
Sedili in tessuto-pelle .....	●	-	-
Sedili in pelle .....	-	●	-
Sedili in Alcantara-pelle .....	-	-	●

# DATI TECNICI

63 kWh 125 kW / 170 CV 2WD

84 kWh 168 kW / 229 CV 2WD

84 kWh 239 kW / 325 CV 4WD

## Freni e sospensioni

Sospensioni anteriori: sospensioni indipendenti con montanti McPherson .....	●
Sospensioni posteriori: Multilink .....	●
Freni anteriori: dischi ventilati .....	●
Freni posteriori: dischi ventilati .....	●

## Prestazioni

Velocità massima (km/h) .....	185		
Accelerazione 0-100 km/h (s) .....	8,3	7,4	5,1
Coefficiente di resistenza aerodinamica N Line (Cx) .....	-	-	0,25
Coefficiente di resistenza aerodinamica (Cx) .....	0,22		

## Batteria

Ioni di litio polimeri .....	●		
Peso (kg) .....	372	478	478
Tensione (V) .....	523	697	697
Capacità (kWh) .....	63,0	84,0	84,0
Potenza di uscita (kW) .....	195	277	277

## Motore e riduttore

Trazione anteriore .....	●	●	-
Quattro ruote motrici .....	-	-	●
Numero motori elettrici sincroni a magnete permanente .....	1	1	2
Shift by wire .....	●	-	-
Potenza combinata (CV) .....	170	229	325
Potenza combinata (kW) .....	125	168	239
Motore asse posteriore (CV) .....	170	229	225
Motore asse posteriore (kW) .....	125	168	165
Motore asse anteriore (CV) .....	0	0	100
Motore asse anteriore (kW) .....	0	0	73



# DATI TECNICI

63 kWh 125 kW / 170 CV 2WD

84 kWh 168 kW / 229 CV 2WD

84 kWh 239 kW / 325 CV 4WD

## Motore e riduttore

Coppia motrice massima (Nm)	350	350	605
-----------------------------	-----	-----	-----

## Consumo e autonomia

Consumo di energia elettrica (18") (kWh/100km)	13,4	13,5	13,8
Consumo di energia elettrica (20") (kWh/100km)	-	14,7	15,4
Equivalente di benzina (18") (l/100km)	1,5		
Equivalente di benzina (20") (l/100km)	-	1,6	1,7
Autonomia (18") (km)	521	680	650
Autonomia (20") (km)	-	624	595
Emissioni di CO <sub>2</sub> dalla messa a disposizione di energia elettrica (18") (g/km)	15		
Emissioni di CO <sub>2</sub> dalla messa a disposizione di energia elettrica (20) (g/km)	-	16	17
Emissioni CO2 (combinato) (g/km)	0		
Categoria d'efficienza energetica (20") (A-G)	-	A	B
Categoria d'efficienza energetica (18") (A-G)	A		


## Pesi e volumi

Volume bagagliaio anteriore (l)	45	45	14
Volume bagagliaio posteriore (l)	401		
Carico tetto (kg)	80		
Peso rimorchiabile non frenato (kg)	750		
Peso rimorchiabile frenato (kg)	750	1'500	1'500
Peso a vuoto (18") (kg)	1'954	2'062	2'167
Peso a vuoto (20") (kg)	-	2'062	2'167
Peso complessivo (kg)	2'330	2'420	2'520


# DIMENSIONI E PESO

	63 kWh 125 kW / 170 CV 2WD		84 kWh 168 kW / 229 CV 2WD		84 kWh 239 kW / 325 CV 4WD	
	Amplia®		Amplia®	Vertex®	Vertex®	N Line
Dimensioni						
Numero di porte .....			4			
Numero di posti .....			5			
Lunghezza (mm) .....	4'925	4'925			4'925	4'935
Larghezza (mm) .....			1'880			
Altezza (mm) .....			1'495			
Passo (mm) .....			2'950			
Carreggiata anteriore 18" (mm) .....			1'635			
Carreggiata anteriore 20" (mm) .....	-	1'630			1'630	
Carreggiata posteriore 18" (mm) .....			1'644			
Carreggiata posteriore 20" (mm) .....	-	1'639			1'639	


## INTERNO




Amplia®  
Sedili in tessuto e pelle neri



Vertex®  
Sedili in pelle neri



Sedili in pelle Alcantara nera




Vertex®  
Sedili in pelle grigio

# COLORI ESTERNI


Prezzi di vendita netti consigliati senza impegno in CHF, IVA dell'8.1% inclusa

	Amplia®	Vertex®	N Line
Colori			
Abyss Black Pearl .....	850.-	850.-	850.-
Biophilic Blue Pearl .....	850.-	850.-	-
Sunset Brown Pearl .....	850.-	850.-	-
Serenity White Pearl .....	850.-	850.-	850.-
Transmission Blue Pearl .....	850.-	850.-	-
Aero Silver Metallic .....	850.-	850.-	850.-
Celadon Gray Metallic .....	850.-	850.-	-
Ultimate Red Metallic .....	●	●	●
Nocturne Gray Metallic .....	850.-	850.-	850.-
Celadon Gray Matte .....	1'400.-	1'400.-	-
Gravity Gold Matte .....	1'400.-	1'400.-	1'400.-
Nocturne Gray Matte .....	1'400.-	1'400.-	1'400.-
Transmission Blue Matte .....	1'400.-	1'400.-	-


COLORI ESTERNI




Abyss Black Pearl



Sunset Brown Pearl



Aero Silver Metallic




Nocturne Gray Matte




Serenity White Pearl




Nocturne Gray Metallic



Gravity Gold Matte



Biophilic Blue Pearl




Ultimate Red Metallic




Celadon Gray Matte



Transmission Blue Pearl



Celadon Gray Metallic



Transmission Blue Matte

## CERCHIONI



Amplia®, Vertex®  
Cerchi in lega leggera da 18"  
225/55 R18



Opzionale (Vertex®)  
Cerchi in lega leggera da 20"  
245/40 R20



N Line  
Cerchi in lega leggera da 20"  
245/40 R20

# ACCESSORI E SERVIZI

## Accessori



Gamma di accessori



Numero d'articolo	Accessorio	Prezzo	
		senza montaggio	montaggio incluso
AL281ADE50	Gancio di traino removibile, per MY26 Standard e N-Line. Non applicabile per N.	1'236.-	1'528.-
AL143ADE00E	Tappetini in velluto.	129.-	129.-
AL131ADE00	Tappetini per tutte le stagioni.	152.-	152.-
AL122ADE00E	Vasca bagagliaio, 80% bio-based, doppio attrito.	143.-	143.-
AL281ADE00	Tappetino bagagliaio reversibile. Si prega di notare: il set di guarnizioni adatto deve essere or...	1'236.-	1'528.-
AI621ADE00PC	Gancio traino removibile. Solo per veicoli con pacchetto traino (codice opzione VGXD04 / 25...	338.-	533.-
E823055001	Portabici per tutti i ganci traino. Non applicabile per N.	838.-	903.-
AL271ADE00BL	Kit elettrico per gancio traino, presa 13 poli. ABS / PMMA, Solo per MY22.	296.-	361.-
AL491ADE00BL	Listello portellone, nero lucido. ABS / PMMA, Solo per MY22.	144.-	209.-
99770ADE10	Appendiabiti Business Suite. Solo per MY22.	99.-	99.-
99633ADB008ASB	Cavo di ricarica. Cavo di ricarica ICCU per veicoli elettrici, prese domestiche.	499.-	499.-
99123ADE00	Organizer per bagagliaio. Pieghevole.	82.-	82.-
GIH68AK0U0	Connector Vehicle Load. (V2L) Adattatore.	963.-	963.-
99632-ADB013ACHK	Cavo di ricarica. Cavo di ricarica per stazioni di ricarica pubbliche.	324.-	324.-

Gli accessori sono disponibili con e senza montaggio - si prega di osservare i prezzi indicati. È possibile accedere all'intero catalogo degli accessori con i prezzi attuali tramite il codice QR.

Alcune delle immagini dei prodotti mostrate sono solo a scopo illustrativo e soggette a modifiche senza preavviso. Per ulteriori informazioni o domande, contattare il proprio concessionario. Tutti i prezzi indicati sono in franchi svizzeri, IVA inclusa, e rappresentano un prezzo consigliato non vincolante presso i concessionari aderenti. Nota sui tipi di motorizzazione (abbreviazioni nella tabella): BEV = veicolo totalmente elettrico, PHEV = ibrido plug-in, MHEV = mild hybrid, ICE = veicolo con motore a combustione.

## Ruote invernali complete



Ruote invernali complete

Numero d'articolo	Nome e Descrizione	Prezzo
WACCE-2255518M	Set completo di ruote Alu Freeze Silver - 18 pol - Continental - 225/55R 18W	473.-
WAGCE-2255518	Set completo di ruote Alu Airblade Black - 18 po - Goodyear - 225/55R 18W	1'829.-
WAPCE-2454020M	Set completo di ruote Alu Fusion Bicolor - 20 po - Pirelli - 245/40R 20W	2'524.-

Le ruote complete devono essere omologate per il veicolo. Per qualsiasi domanda, si prega di contattare il concessionario. Prezzo senza montaggio.

## Estensione di garanzia

Le nostre estensioni di garanzia offrono una copertura ininterrotta dalla garanzia originale di fabbrica. Che si tratti di problemi meccanici, elettrici o elettronici, la nostra garanzia copre un'ampia gamma di riparazioni per assicurare che la vostra auto rimanga sempre in ottime condizioni.

Estensione della garanzia	6. anno	6. + 7. anno
IONIQ 6	753.-	1,544.-

Al momento della sottoscrizione dell'estensione di garanzia, il veicolo non deve avere più di 60 mesi e presentare un chilometraggio inferiore a 150'000 chilometri. Il chilometraggio massimo per l'estensione della garanzia è di 200'000 chilometri. I prezzi sono comprensivi della tassa di bollo.



Estensione di garanzia





Hyundai Switzerland  
Astara Mobility Switzerland AG  
Richtiplatz 5, 8304 Wallisellen

[hyundai.com/ch](https://hyundai.com/ch)



Prezzi al dettaglio raccomandati comprensivi di IVA all'8,1%. Hyundai Svizzera si riserva il diritto di modificare i prezzi e le dotazioni in qualsiasi momento e senza preavviso.  
Lo stile di guida, le condizioni stradali e del traffico, condizioni atmosferiche e lo stato del veicolo possono influenzare il consumo e le emissioni di CO2 e l'autonomia massima.  
I valori indicati sono stati determinati sul banco di prova in base al nuovo ciclo di prova WLTP.  
Affinché i consumi energetici delle diverse forme di motore (benzina, diesel, gas, corrente elettrica ecc.) siano comparabili, sono indicati anche come cosiddetti equivalenti benzina (unità di misura per l'energia).  
Media di tutte le vetture nuove disponibili in Svizzera: 111 g/km. Obiettivo: 93,6 g/km.  
Cifre conformi alle norme UE. Peso a vuoto in ordine di marcia con conducente (75 kg).