



IONIQ 6

MY26

Liste des prix

Valable à partir du 1er février 2026



VERSIONS

Prix recommandés sans engagement en CHF, TVA 8.1% comprise

	Amplia®	Vertex®	N Line
63 kWh 125 kW / 170 ch 2WD	49'500.-	-	-
84 kWh 168 kW / 229 ch 2WD	54'500.-	59'500.-	-
84 kWh 239 kW / 325 ch 4WD	-	63'000.-	65'000.-

Packs et options

	Amplia®	Vertex®	N Line
Toit ouvrant électrique vitré	-	1'000.- ¹	1'000.-
Jantes en alliage léger 20"	-	900.-	●
Rétroviseurs extérieurs numériques	-	1'500.- ²	-

¹ Uniquement pour Vertex® 4WD et uniquement en combinaison avec des jantes en alliage léger 20 pouces.
² Uniquement en combinaison avec un toit ouvrant électrique en verre et des jantes en alliage léger 20 pouces.

OFFRES ACTUELLES

Mobilité sans souci avec Hyundai Drive & Relax. Profitez de 8 ans de service sur les modèles IONIQ 100 % électriques et de 8 ans de garantie sur la batterie haute tension. Drive with a smile.

Inclus 8 ans ou 100 000 kilomètres de service gratuit (selon la première échéance atteinte) pour l'achat d'une IONIQ 5 (MY25), IONIQ 5 N, IONIQ 6, IONIQ 6 N ou IONIQ 9 entre le 01.07.2025 et le 28.02.2026 chez un partenaire officiel Hyundai en Suisse.

Sont inclus tous les travaux d'entretien effectués par des ateliers Hyundai officiels conformément aux prescriptions du constructeur, y compris les pièces d'origine Hyundai nécessaires. Sont exclus tous les consommables/liquides et les pièces d'usure (par exemple : balais d'essuie-glace, plaquettes et disques de frein, batterie de démarrage et ampoules). Les travaux d'entretien et les inspections dus peuvent être effectués exclusivement en Suisse ou dans la Principauté de Liechtenstein. Si un véhicule se trouve de manière avérée à l'étranger à la date d'échéance d'un intervalle d'entretien, les travaux d'entretien dus doivent être effectués au plus tard dans les deux mois ou après un kilométrage maximal de 2 500 km. Les prestations du Hyundai Swiss Free Service sont fournies pendant la durée contractuelle convenue ou jusqu'au kilométrage maximal (à compter de la première mise en circulation), et prennent fin à la première échéance.

Drive & Relax
inkl. 8 Jahre Service



ÉQUIPEMENTS

	Amplia®	Vertex®	N Line
Systèmes d'aide à la conduite			
Système électronique de stabilité ESP avec freinage multicollision	●	●	●
Alerte de démarrage du véhicule précédent	●	●	●
Assistant de vigilance avec caméra (conducteur)	●	●	●
Aide au démarrage en côte	●	●	●
Feux de route intelligents	●	●	●
Aide au stationnement avant et arrière	●	-	-
Aide au parage avant et arrière avec freinage automatique	-	●	●
Assistant de freinage d'urgence avec détection piétons et vélos	●	●	●
Assistant au freinage d'urgence avec fonction intersection et croisement	●	●	●
Alerte de circulation transversale arrière avec freinage automatique	●	●	●
Assistant au maintien dans la voie	●	●	●
Assistant de suivi de voie	●	●	●
Assistant de changement de voie	●	●	●
Fixation ISOFIX pour siège enfant arrière	●	●	●
Reconnaissance des panneaux de signalisation couplée au régulateur/limiteur de vitesse	●	●	●
Régulateur de vitesse adaptatif intelligent avec fonction Stop&Go	●	●	●
Assistant de sortie en sécurité	●	●	●
Assistant d'angle mort actif	●	●	●
Fonction de stationnement télécommandé	-	●	●
Sécurité			
Système d'appel d'urgence automatique eCall	●	●	●
Désactivation de l'airbag frontal côté passager	●	●	●
Airbags frontaux et latéraux avant, airbags rideaux à l'avant et à l'arrière	●	●	●
Airbag central à l'avant	●	●	●
Antidémarrage électronique	●	●	●
Frein de stationnement électrique avec fonction auto-hold	●	●	●
Alerte passagers arrière avec capteurs à ultrasons	●	●	●
Feux Matrix à LED avec design Pixel	●	●	●
Feux de jour LED	●	●	●
Feux arrière LED avec design Pixel	●	●	●

ÉQUIPEMENTS

Sécurité

	Amplia®	Vertex®	N Line
Système de surveillance de la pression des pneus High Line	●	●	●
Kit de réparation des pneus	●	●	●
Affichage des angles morts par vidéo lors des changements de direction	-	●	●
Caméra panoramique 360°	-	●	●

Confort

Drive Mode Select	●	●	●
Éclairage automatique	●	●	●
Accoudoir central arrière avec porte-gobelet	●	●	●
Climatisation automatique bizona avec système antibuée	●	●	●
Hyundai Digital Key 2.0	-	●	●
Rétroviseur intérieur anti-éblouissement automatique	●	●	●
Caméra de recul avec rétroviseur numérique	●	●	●
Tableau de bord numérique avec écran LCD TFT 12.3"	●	●	●
Système d'accès et de démarrage sans clé Smart Key	●	●	●
Sièges avant à réglage électrique	●	●	●
Siège conducteur avec module mémoire	-	●	●
Sièges avant avec fonction relax	-	●	●
Sièges avant à soutien lombaire pneumatique	-	●	●
Vitres avec montée/descente automatique et fonction anti-pincement	●	●	●
Hayon électrique	●	●	●
Privacy Glass, vitres surteintées (à partir du rang 2)	●	●	●
Pare-brise acoustique et vitres laminées à l'avant et à l'arrière	●	●	●
Pare-brise et vitres avant athermiques	●	●	●
Volant gainé de cuir chauffant, réglable en hauteur et profondeur	●	●	●
Capteur de pluie	●	●	●
Sièges arrière rabattables séparément (60/40)	●	●	●
Sièges avant chauffants	●	●	●
Sièges arrière chauffants	-	●	●
Sièges avant ventilés	-	●	●
Régulateur/limiteur de vitesse	●	●	●

ÉQUIPEMENTS

	Amplia®	Vertex®	N Line
Confort			
Affichage tête haute	-	●	●
Prise 12V à l'avant et dans le coffre	●	●	●
Pedali in alluminio	●	●	●
Multimédia (Audio, Navigation)			
Système audio Premium Bose avec amplificateur, subwoofer et haut-parleur central	-	●	●
Nombre de haut-parleurs	6	8	8
Nombre de connexions USB à l'avant / à l'arrière	2 / 2	2 / 2	2 / 2
Palettes au volant pour freinage à récupération avec mode intelligent i-PEDAL	●	●	●
Commandes audio au volant	●	●	●
MapCare Lifetime (hors main d'oeuvre)	●	●	●
Système de navigation avec écran tactile 12.3"	●	●	●
Radio numérique DAB+ avec antenne requin	●	●	●
Multi-Bluetooth® avec fonction mains-libres	●	●	●
Chargeur sans fil pour smartphone	●	●	●
Android Auto® et Apple CarPlay® sans fil	●	●	●
Extérieur			
Rétroviseurs extérieurs rabattables électriquement et chauffants avec clignotants latéraux	●	●	●
Poignées de porte affleurantes couleur carrosserie, automatiques	●	●	●
Prédisposition attelage (sans prise 13 broches)	●	●	●
Spoiler arrière noir	●	●	●
Équipements spécifiques EV			
Technologie V2L: prises 230 V dans l'habitacle et à l'extérieur (adaptateur incl.)	●	●	●
Chargeur embarqué triphasé jusqu'à 11 kW	●	●	●
Prise pour recharge rapide CCS jusqu'à 350 kW	●	●	●
Batterie haute tension à technologie 800 V (compatible 400 V)	●	●	●
Système de préchauffage de la batterie	●	●	●
Pompe à chaleur	●	●	●

ÉQUIPEMENTS

	Amplia®	Vertex®	N Line
Intérieur			
5 Places	●	●	●
Eclairage de coffre avant et arrière à LED	●	●	●
Volant au design N	-	-	●
Volant avec quatre pixels LED interactifs	●	●	-
Seuils de porte en aluminium	●	●	●
Sièges et garnissages			
Sièges en tissu-cuir	●	-	-
Sièges en cuir	-	●	-
Sièges en cuir Alcantara	-	-	●

DONNÉES TECHNIQUES

63 kWh 125 kW / 170 ch 2WD

84 kWh 168 kW / 229 ch 2WD

84 kWh 239 kW / 325 ch 4WD

Freins et suspension

Suspension avant : suspension indépendante avec jambes McPherson	●
Suspension arrière : Multilink	●
Freins avant : disques ventilés	●
Freins arrière: disques ventilés	●

Performances

Vitesse maxi (km/h)	185		
Accélération de 0 à 100 km/h (s)	8,3	7,4	5,1
Coefficient de pénétration dans l'air N Line (Cx)	-	-	0,25
Coefficient de pénétration dans l'air (Cx)	0,22		

Batterie

Lithium Ion Polymère	●		
Poids (kg)	372	478	478
Tension (V)	523	697	697
Capacité (kWh)	63,0	84,0	84,0
Puissance de sortie (kW)	195	277	277

Moteur et transmission

Traction avant	●	●	-
Quatre roues motrices	-	-	●
Numéro moteurs synchrones à aimants permanents	1	1	2
Shift by wire	●	-	-
Puissance combinée (ch)	170	229	325
Puissance combinée (kW)	125	168	239
Moteur essieu arrière (ch)	170	229	225
Moteur essieu arrière (kW)	125	168	165
Moteur essieu avant (ch)	0	0	100
Moteur essieu avant (kW)	0	0	73

DONNÉES TECHNIQUES

63 kWh 125 kW / 170 ch 2WD

84 kWh 168 kW / 229 ch 2WD

84 kWh 239 kW / 325 ch 4WD

Moteur et transmission

Couple maxi (Nm)	350	350	605
------------------------	-----	-----	-----

Consommation et autonomie

Consommation électrique (18") (kWh/100km)	13,4	13,5	13,8
Consommation électrique (20") (kWh/100km)	-	14,7	15,4
Équivalent essence (18") (l/100km)	1,5		
Équivalent essence (20") (l/100km)	-	1,6	1,7
Autonomie (18") (km)	521	680	650
Autonomie (20") (km)	-	624	595
Émissions de CO ₂ liées à la fourniture d'électricité (18") (g/km)	15		
Émissions de CO ₂ liées à la fourniture d'électricité (20") (g/km)	-	16	17
Émissions CO ₂ (mixte) (g/km)	0		
Catégorie de rendement énergétique (20') (A-G)	-	A	B
Catégorie de rendement énergétique (18") (A-G)	A		

Poids et volumes

Volume du coffre avant (l)	45	45	14
Volume du coffre arrière (l)	401		
Charge de toit (kg)	80		
Poids remorquable non freiné (kg)	750		
Poids remorquable freiné (kg)	750	1'500	1'500
Poids à vide (18") (kg)	1'954	2'062	2'167
Poids à vide (20") (kg)	-	2'062	2'167
Poids total (kg)	2'330	2'420	2'520


DIMENSIONS ET POIDS

	63 kWh 125 kW / 170 ch 2WD		84 kWh 168 kW / 229 ch 2WD		84 kWh 239 kW / 325 ch 4WD	
	Amplia®		Amplia®	Vertex®	Vertex®	N Line
Dimensions						
Nombre de portes			4			
Nombre de places			5			
Longueur (mm)	4'925	4'925			4'925	4'935
Largeur (mm)			1'880			
Hauteur (mm)			1'495			
Empattement (mm)			2'950			
Porte à faux avant 18" (mm)			1'635			
Porte à faux avant 20" (mm)	-	1'630			1'630	
Porte à faux arrière 18" (mm)			1'644			
Porte à faux arrière 20" (mm)	-	1'639			1'639	


INTÉRIEUR




Amplia®
Sièges en tissu et cuir noir



Vertex®
Sièges en cuir noir



Sièges en cuir Alcantara noir



Vertex®
Sièges en cuir gris

COULEURS EXTÉRIEURES


Prix recommandés sans engagement en CHF, TVA 8.1% comprise

	Amplia®	Vertex®	N Line
Couleurs			
Abyss Black Pearl	850.-	850.-	850.-
Biophilic Blue Pearl	850.-	850.-	-
Sunset Brown Pearl	850.-	850.-	-
Serenity White Pearl	850.-	850.-	850.-
Transmission Blue Pearl	850.-	850.-	-
Aero Silver Metallic	850.-	850.-	850.-
Celadon Gray Metallic	850.-	850.-	-
Ultimate Red Metallic	●	●	●
Nocturne Gray Metallic	850.-	850.-	850.-
Celadon Gray Matte	1'400.-	1'400.-	-
Gravity Gold Matte	1'400.-	1'400.-	1'400.-
Nocturne Gray Matte	1'400.-	1'400.-	1'400.-
Transmission Blue Matte	1'400.-	1'400.-	-

COULEURS EXTÉRIEUR



Abyss Black Pearl



Sunset Brown Pearl




Aero Silver Metallic




Nocturne Gray Matte




Serenity White Pearl




Nocturne Gray Metallic



Gravity Gold Matte




Biophilic Blue Pearl




Ultimate Red Metallic



Celadon Gray Matte



Transmission Blue Pearl



Celadon Gray Metallic



Transmission Blue Matte

JANTES



Amplia®, Vertex®
Jantes en alliage léger 18 pouces
225/55 R18



En option (Vertex®)
Jantes en alliage léger 20 pouces
245/40 R20



N Line
Jantes en alliage léger 20 pouces
245/40 R20

ACCESSOIRES ET SERVICES

Accessoires



Numéro d'article	Accessoire	Prix	
		sans montage	montage inclus
AL281ADE50	Attelage démontable, pour MY26 Standard et N-Line. Non applicable pour N.	1'236.-	1'528.-
AL143ADE00E	Tapis de sol velours.	129.-	129.-
AL131ADE00	Tapis de sol toutes saisons.	152.-	152.-
AL122ADE00E	Bac de coffre, 80% biosourcé, double friction.	143.-	143.-
AL281ADE00	Tapis de coffre réversible. Veuillez noter : commander séparément le faisceau électrique app...	1'236.-	1'528.-
AI621ADE00PC	Attelage amovible. Uniquement pour véhicules avec pack remorque (code option VGXD04 /...	338.-	533.-
E823055001	Porte-vélo pour tous les attelages. Non applicable pour N.	838.-	903.-
AL271ADE00BL	Faisceau électrique d'attelage, prise 13 pôles, ABS / PMMA, Uniquement pour MY22.	296.-	361.-
AL491ADE00BL	Ligne de garniture du hayon, noir laqué. ABS / PMMA, Uniquement pour MY22.	144.-	209.-
99770ADE10	Cintre Business Suite. Uniquement pour MY22.	99.-	99.-
99633ADB008ASB	Câble de charge. ICCU Cordon de charge pour véhicules électriques, prises de courant dome...	499.-	499.-
99123ADE00	Organisateur de coffre. Pliable.	82.-	82.-
GIH68AK0U0	Connector Vehicle Load. (V2L) Adaptateur.	963.-	963.-
99632-ADB013ACHK	Câble de charge. Câble de chargement pour stations de recharge publiques.	324.-	324.-

Les accessoires sont disponibles avec ou sans montage – veuillez tenir compte des indications de prix. Vous pouvez accéder à l'ensemble du catalogue d'accessoires avec les prix actuels en cliquant sur le code QR.

Certaines illustrations de produits présentées sont symboliques. Elles peuvent être modifiées sans préavis. Pour plus d'informations ou pour toute question, veuillez vous adresser à votre concessionnaire. Tous les prix indiqués sont en francs suisses TVA incluse, et représentent une recommandation de prix sans obligation chez les concessionnaires participants. Remarque sur les types de motorisation (abréviations dans le tableau) : BEV = véhicule purement électrique, PHEV = hybride rechargeable, MHEV = mild hybrid (hybride léger), ICE = véhicule équipé d'un moteur à combustion.

Roues d'hiver complètes



Numéro d'article	Nom et Description	Prix
WACCE-2255518M	Jeu de roues complet Alu Freeze Silver - 18 pou - Continental - 225/55R 18W	473.-
WAGCE-2255518	Jeu de roues complet Alu Airblade Black - 18 pou - Goodyear - 225/55R 18W	1'829.-
WAPCE-2454020M	Jeu de roues complet Alu Fusion Bicolor - 20 pou - Pirelli - 245/40R 20W	2'524.-

Les roues complètes doivent être homologuées pour le véhicule. Pour toute question, veuillez vous adresser à votre concessionnaire. Prix sans montage.

Extension de garantie

Nos extensions de garantie assurent le maintien sans faille de la protection offerte par la garantie d'usine initiale. Qu'il s'agisse d'un problème mécanique, électrique ou électronique, notre garantie couvre un vaste éventail de réparations afin de veiller à ce que votre voiture reste toujours en parfait état de marche.

Extension de garantie	6. année	6. + 7. année
IONIQ 6	753.-	1,544.-

Le véhicule ne doit pas être âgé de plus de 60 mois et doit avoir moins de 150'000 kilomètres lors de la conclusion de l'extension de garantie. Le kilométrage maximal pour l'extension de garantie est de 200'000 kilomètres. Les prix incluent le droit de timbre.





Hyundai Switzerland
Astara Mobility Switzerland AG
Richtiplatz 5, 8304 Wallisellen

hyundai.com/ch



Prix de vente recommandés, TVA 8.1% incluse. Hyundai Suisse se réserve le droit de modifier les prix ainsi que les équipements à tout moment et sans préavis.
La conduite, les conditions routières et atmosphériques ainsi que l'état du véhicule peuvent influencer la consommation, les émissions de CO₂ et l'autonomie. Les valeurs indiquées ont été mesurées au banc d'essai selon le protocole WLTP.
Pour que les consommations d'énergie des différents types d'entraînement (essence, diesel, gaz, courant etc.) soient comparables, elles sont également indiquées comme s'agissant équivalent essence (unité de mesure de l'énergie).
Moyenne de tous les véhicules neufs disponibles en Suisse : 111 g/km. Valeur cible : 93.6 g/km.
Valeurs conformes aux directives UE. Le poids à vide s'entend en ordre de marche avec conducteur (75 kg).