



QUBO L MY26

Liste de prix

Valable à partir du 25.05.2026

FIAT

VERSIONS

Prix de vente recommandés, TVA 8,1 % incluse

| | POP | ICON | LA PRIMA |
|--|----------|----------|----------|
| 1.2 Essence 110 ch (81kW) MT6 5 Places | 25'990.- | - | - |
| 1.5 Diesel 130 ch (96kW) AT8 5 Places | - | 30'490.- | 32'990.- |
| Electrique 136 ch (100kW) 5 Places | - | 34'990.- | 37'490.- |
| 1.2 Essence 110 ch (81kW) MT6 7 Places | 27'790.- | - | - |
| 1.5 Diesel 130 ch (96kW) AT8 7 Places | - | 32'290.- | 34'290.- |



(-) = non disponible

ÉQUIPEMENTS DE SÉRIE PRINCIPAUX

Pop

Extérieur

- Phares à LED haute performance
- 2 portes coulissantes, 2 fenêtres en rang 3
- Becquet arrière noir brillant
- Jantes acier 16" 205/60 R16

Intérieur

- Support smartphone
- 2 haut-parleurs + tweeter
- Prise 12V dans le tableau de bord
- Prise 12V à la deuxième rangée (version 7 places uniquement)
- Lève-vitres électriques conducteur et passager
- Siège avant réglable en 4 directions, appuie-tête réglable
- 2e rangée: banquette 2/3-1/3, 3 appuie-tête, ISOFIX à toutes les places
- 3e rangée: 2 sièges individuels amovibles et rabattables, avec appuie-tête, siège réglable sur 2 positions
- 4 points d'arrimage dans le coffre

Technologie

- Assistant feux de route
- Rétroviseurs extérieurs à réglage électrique et dégivrants
- Alerte attention conducteur
- Lecture des panneaux avec assistant de vitesse intelligent
- Régulateur et limiteur de vitesse
- Freinage d'urgence avec détection des usagers vulnérables
- Capteurs d'aide au stationnement à l'arrière

Icon

En plus du POP :

Extérieur

- Pare-chocs avant avec plaque de protection
- Rétroviseurs extérieur noir brillant
- Rétroviseurs extérieurs réglables, rabattables et chauffants électriquement
- Protection latérale peint en noir
- Rail de porte coulissante avec habillage couleur carrosserie
- Vitres latérales arrière teintées
- Barres de toit noires
- Pare-chocs arrière couleur carrosserie
- Jantes en alliage de 16" 205/60 R16

Intérieur

- Combiné d'instruments numérique 10" couleur
- Uconnect 10" Radio avec Wifi Mirroring, reconnaissance vocale pour smartphone (2 possibilités de connexion), 1 port USB de type C pour les données, 1 port USB de type C pour la charge
- 4 haut-parleurs + 2 tweeter
- Siège du conducteur réglable en 6 directions, appuie-tête réglable, réglage lombaire manuel, avec accoudoir
- Siège passager à 4 réglages manuels, appuie-tête réglable, poche arrière et accoudoir
- 2e rangée: 3 sièges individuels rabattables y compris 3 appuie-tête et support ISOFIX (version 7 places uniquement)
- Lève-vitres électriques pour la 2e rangée

Technologie

- Caméra de recul avec lignes de guidage dynamiques
- Contrôle électronique de stabilité
- Advanced Grip Control: Aide à la descente et contrôle de traction

La Prima

En plus de ICON :

Extérieur


- Feux antibrouillard
- Essuie-glaces avec capteurs de pluie
- Magic Top: toit panoramique en verre avec compartiments de rangement dans le pavillon (uniquement en version 5 places)
- Magic Window: lunette arrière teintée à ouverture indépendante
- 17" roues en alliage 205/55 R17

Intérieur

- Volant chauffant avec revêtement soft-touch de haute qualité
- Sièges avant chauffants
- Chargeur sans fil pour smartphone
- Uconnect 10" Radio avec Wifi Mirroring, reconnaissance vocale pour smartphone (2 possibilités de connexion), 1 port USB de type C pour les données, 1 port USB de type C pour la charge, avec système de navigation
- Climatisation automatique
- Rétroviseur électrique anti-éblouissement automatique
- Prise 230V

Technologie

- Système d'accès et de démarrage sans clé «Keyless Entry & Go»
- Magic View: capteurs de stationnement avant et arrière, caméra de recul HD, avertisseur d'angle mort



ÉQUIPEMENT

Sécurité

| | POP | ICON | LA PRIMA |
|---|-----|------|----------|
| Capteurs d'aide au stationnement à l'arrière | ● | ● | ● |
| Caméra de recul avec lignes de guidage dynamiques | - | ● | ● |
| Magic View: capteurs de stationnement avant et arrière, caméra de recul, avertisseur d'angle mort | - | - | ● |
| Fonction d'appel d'urgence E-Call avec bouton SOS et géolocalisation | ● | ● | ● |
| Contrôle électronique de stabilité | ● | ● | ● |
| Airbags conducteur et passager + airbags latéraux + airbags rideaux | ● | ● | ● |
| TPMS –Capteur de pression des pneus | ● | ● | ● |

Systemes d'aide à la conduite

| | | | |
|---|---|---|---|
| Assistant de feux de route | ● | ● | ● |
| Frein de stationnement électromécanique avec bouton sur la console centrale | ● | ● | ● |
| Freinage d'urgence avec détection des usagers vulnérables | ● | ● | ● |
| Alerte attention conducteur | ● | ● | ● |
| Lecture des panneaux avec assistant de vitesse intelligent | ● | ● | ● |
| Régulateur et limiteur de vitesse | ● | ● | ● |
| Advanced Grip Control: Aide à la descente et contrôle de traction | - | ● | ● |

Multimédia (Audio, Navigation)

| | | | |
|--|---|---|---|
| Support smartphone | ● | - | - |
| Uconnect 10" Radio avec Wifi Mirroring, reconnaissance vocale pour smartphone, USB de type C pour les données, USB de type C pour la charge | - | ● | ● |
| Uconnect 10" Radio avec Wifi Mirroring, reconnaissance vocale pour smartphone, USB de type C pour les données, USB de type C pour la charge , avec système de navigation | - | - | ● |
| Combiné d'instruments numérique 10" couleur | - | ● | ● |
| 2 haut-parleurs + 1 tweeter | ● | - | - |
| 4 haut-parleurs + 2 tweeters | - | ● | ● |
| Chargeur sans fil pour smartphone | - | - | ● |

ÉQUIPEMENT

Équipement spécifique à EV

| |
|--|
| Pompe à chaleur (Uniquement pour électrique) |
| 11-kW-Onboard-Charger (Uniquement pour électrique) |
| Câble de recharge Mode 3 |
| Charge rapide DC 100 kW (Uniquement pour électrique) |

POP

ICON

LA PRIMA

| | | |
|---|---|---|
| - | ● | ● |
| - | ● | ● |
| - | ● | ● |
| - | ● | ● |

Confort

| |
|---|
| Rétroviseurs extérieurs à réglage électrique et dégivrants |
| Rétroviseurs extérieurs réglables, rabattables et chauffants électriquement |
| Rétroviseur électrique anti-éblouissement automatique |
| Climatiseur automatique avec |
| Lève-vitres électriques conducteur et passager |
| Lève-vitres électriques pour la 2e rangée |
| Feux antibrouillard |
| Système d'accès et de démarrage sans clé «KeylessEntry & Go» |
| Essuie-glaces avec capteurs de pluie |
| Prise 12V dans le tableau de bord |
| Prise 12V à la deuxième rangée (version 7 places uniquement) |
| Prise 230V |

| | | |
|---|---|---|
| ● | - | - |
| - | ● | ● |
| - | - | ● |
| - | - | ● |
| ● | ● | ● |
| - | ● | ● |
| - | - | ● |
| - | - | ● |
| ● | ● | ● |
| ● | ● | ● |
| - | - | ● |

Extérieur

| |
|--|
| Phares à LED haute performance |
| 2 portes coulissantes, 2 fenêtres en rang 3 |
| Magic Window: lunette arrière teintée à ouverture indépendante |
| Magic Top: toit panoramique en verre avec compartiments de rangement dans le pavillon (uniquement en version 5 places) |
| Vitres latérales arrière teintées (2e et 3e rangées) |
| Support de lumière de plaque d'immatriculation (hayon): Couleur de la carrosserie |
| Pare-chocs avant avec plaque de protection |
| Pare-chocs arrière couleur carrosserie |
| Rétroviseurs extérieur noir brillant |
| Becquet arrière noir brillant |

| | | |
|---|---|---|
| ● | ● | ● |
| - | ● | ● |
| - | - | ● |
| - | - | ● |
| - | ● | ● |
| - | ● | ● |
| - | ● | ● |
| - | ● | ● |
| - | ● | ● |
| ● | ● | ● |

● = de série / (-) = non disponible

ÉQUIPEMENT

Extérieur

| | POP | ICON | LA PRIMA |
|--|-----|------|----------|
| Protection latérale peint en noir | - | ● | ● |
| Rail de porte coulissante avec habillage couleur carrosserie | - | ● | ● |
| Barres de toit noires | - | ● | ● |
| Insigne "RED" uniquement en cas de peinture extérieure rouge | ● | ● | ● |
| Prééquipement pour attelage (câblage et traverse) | ● | ● | ● |

Intérieur

| | | | |
|--|---|---|---|
| Volant chauffant avec revêtement soft-touch de haute qualité | - | - | ● |
| 4 points d'arrimage dans le coffre | ● | ● | ● |

Sièges

| | | | |
|---|---|---|---|
| Sièges avant chauffants | - | - | ● |
| Siège du conducteur réglable en 4 directions, appuie-tête réglable | ● | - | - |
| Siège du conducteur réglable en 6 directions, appuie-tête réglable, réglage lombaire manuel, avec accoudoir | - | ● | ● |
| Siège du passager réglable en 4 directions, appuie-tête réglable | ● | - | - |
| Siège passager à 4 réglages manuels, appuie-tête réglable, poche arrière et accoudoir | - | ● | ● |
| 2e rangée: banquette 2/3-1/3, 3 appuie-tête, ISOFIX à toutes les places | ● | ● | ● |
| 2e rangée: 3 sièges individuels rabattables y compris 3 appuie-tête et support ISOFIX (version 7 places uniquement) | - | ● | ● |
| 3e rangée: 2 sièges individuels amovibles et rabattables, avec appuie-tête, siège réglable sur 2 positions | ● | ● | ● |

REMBOURRAGE



POP



ICON / LA PRIMA (La Prima est également équipée d'un toit panoramique en verre)

PNEUS ET JANTES

Prix de vente recommandés, TVA 8,1 % incluse

Jantes & pneus

Jantes acier 16" 205/60 R16
Jantes en alliage de 16" 205/60 R16
17" roues en alliage 205/55 R17

POP

ICON

LA PRIMA

| | | |
|---|---|---|
| ● | - | - |
| - | ● | - |
| - | - | ● |

● = de série / (-) = non disponible

JANTES



POP Jantes acier 16" 205/60 R16



ICON Jantes en alliage de 16" 205/60 R16




LA PRIMA 17" roues en alliage 205/55 R17

COULEURS EXTÉRIEURES

Prix de vente recommandés, TVA 8,1 % incluse

| | POP | ICON | LA PRIMA |
|------------------------------|-------|-------|----------|
| Couleur | | | |
| Blanc Gelato (5495DL) | 0.- | 0.- | 0.- |
| Noir Cinéma (6325DP) | 700.- | 700.- | 700.- |
| Bleu Riviera (52828C) | 700.- | 700.- | 700.- |
| Vert Forêt (550VJK) | 700.- | 700.- | 700.- |
| Rouge Passion (182JJP) | 700.- | 700.- | 700.- |


COULEURS EXTÉRIEUR




Vert Forêt (550VJK)



Rouge Passion (182JJP)



Bleu Riviera (52828C)



Noir Cinéma (6325DP)

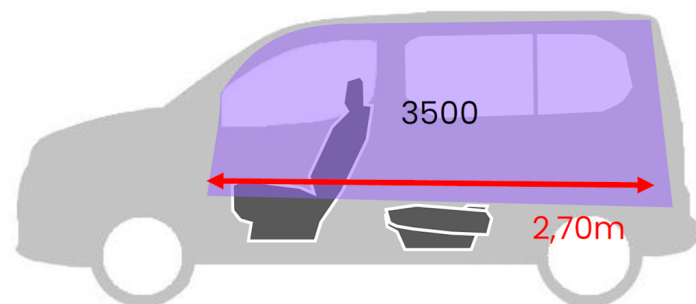
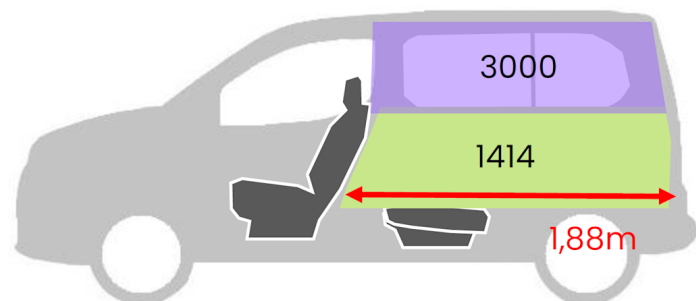
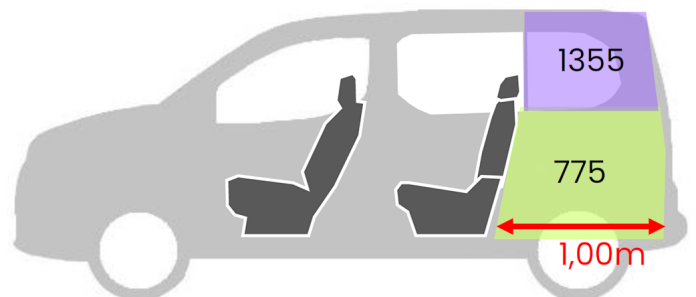


Blanc Gelato (549)

VOLUME ET DIMENSIONS

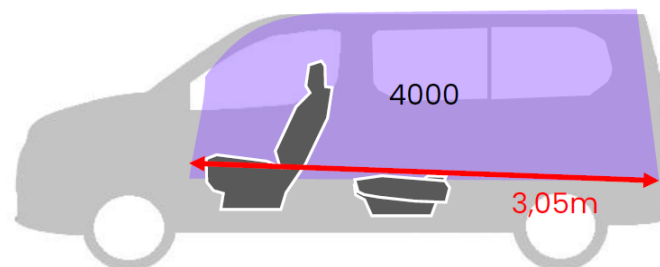
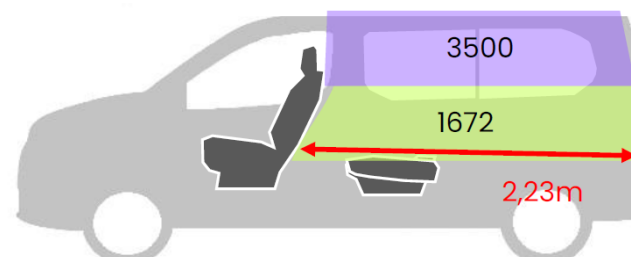
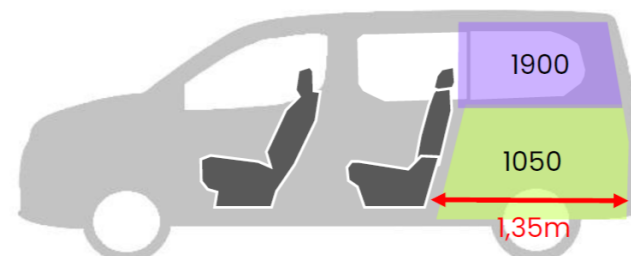
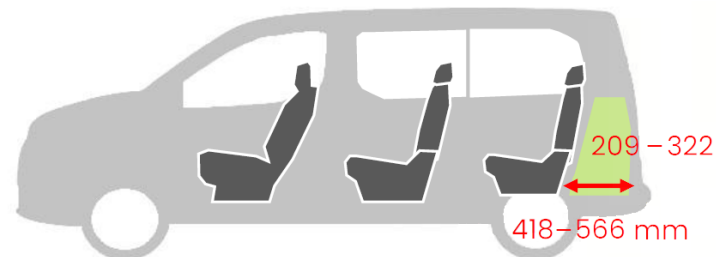
en vert : volume du coffre (l)
en violet : volume total du coffre jusqu'au toit (l)

5 Places



3500 l lorsque le siège passager est rabattu

7 Places



4000 l lorsque le siège passager est rabattu



DONNÉES TECHNIQUES

Valeurs de consommation de carburant et d'autonomie provisoires, homologation officielle en Suisse en cours.

| | 1.2 Essence 110 ch (81kW) MT6 5 Places | 1.5 Diesel 130 ch (96kW) AT8 5 Places | Electrique 136 ch (100kW) 5 Places | 1.2 Essence 110 ch (81kW) MT6 7 Places | 1.5 Diesel 130 ch (96kW) AT8 7 Places |
|--|--|---|---------------------------------------|--|---|
| Performances de conduite | | | | | |
| Puissance maximale (kW) | 81,0 | 96,0 | 100,0 | 81,0 | 96,0 |
| Puissance maximale (ch) | 110 | 130 | 136 | 110 | 130 |
| Couple maximum (Nm) | 205 | 300 | 270 | 205 | 300 |
| Accélération 0-100 km/h (s) | 11,6 | 11,7 | 11,3 | 12,3 | 12,4 |
| Vitesse de pointe (km/h) | 179 | 188 | 135 | 176 | 185 |
| Batterie | | | | | |
| Capacité de la batterie (kWh) | - | - | 50,8 | - | - |
| Chargeur AC embarqué (kW) | - | - | 11,0 | - | - |
| Chargeur rapide CC (kW) | - | - | 100,0 | - | - |
| Temps de charge (AC 11 kW, 20-80 %) (h) | - | - | 9,0 | - | - |
| Temps de recharge (DC 100kW, 20- 80%) (min) | - | - | 41 | - | - |
| Moteurs et transmissions | | | | | |
| Moteur | 1.2l turbo | 1.5l turbo | 100 kW e-Motor | 1.2l turbo | 1.5l turbo |
| Type de transmission | MT (Manual Transmission) | AT (Automatic Transmission) | - | MT (Manual Transmission) | AT (Automatic Transmission) |
| Nombre et disposition | 3 | 4 | - | 3 | 4 |
| Traction | FWD | | | | |
| Nombre de vitesses | 6 | 8 | - | 6 | 8 |
| Consommation de carburant et autonomie | | | | | |
| Équivalent essence (l/100km) | - | 6,3 | 2,1 | - | 6,6 |
| Consommation électrique combinée BEV WLTP (kWh) | - | - | 19,4 | - | - |
| Emissions de CO2 liées à la fourniture de carburant et/ou d'électricité (g/km) | 29 | 24 | 22 | 31 | 25 |
| Émissions de CO2 combinées WLTP (g/km) | 143 | 145 | 0 | 150 | 151 |
| Autonomie WLTP combinée (km) | - | - | 346 | - | - |
| Catégorie de rendement énergétique (A-G) | E | E | A | E | E |

(-) = non disponible

DONNÉES TECHNIQUES

Valeurs de consommation de carburant et d'autonomie provisoires, homologation officielle en Suisse en cours.

| | 1.2 Essence 110 ch (81kW) MT6 5 Places | 1.5 Diesel 130 ch (96kW) AT8 5 Places | Electrique 136 ch (100kW) 5 Places | 1.2 Essence 110 ch (81kW) MT6 7 Places | 1.5 Diesel 130 ch (96kW) AT8 7 Places |
|---|---|--|---|---|--|
| Consommation de carburant et autonomie | | | | | |
| Consommation de carburant combinée (l/100km) | 6,3 | 5,5 | - | 6,6 | 5,8 |
| Poids et volumes | | | | | |
| Poids à vide (kg) | 1'401 | 1'471 | 1'736 | 1'505 | 1'575 |
| Charge remorquable (kg) | 1'150 | 1'300 | 750 | 950 | 1'100 |
| Réservoir de carburant (l) | 61 | 50 | - | 61 | 50 |
| Charge utile maximale (y compris conducteur) (kg) | 649 | 629 | 624 | 735 | 725 |

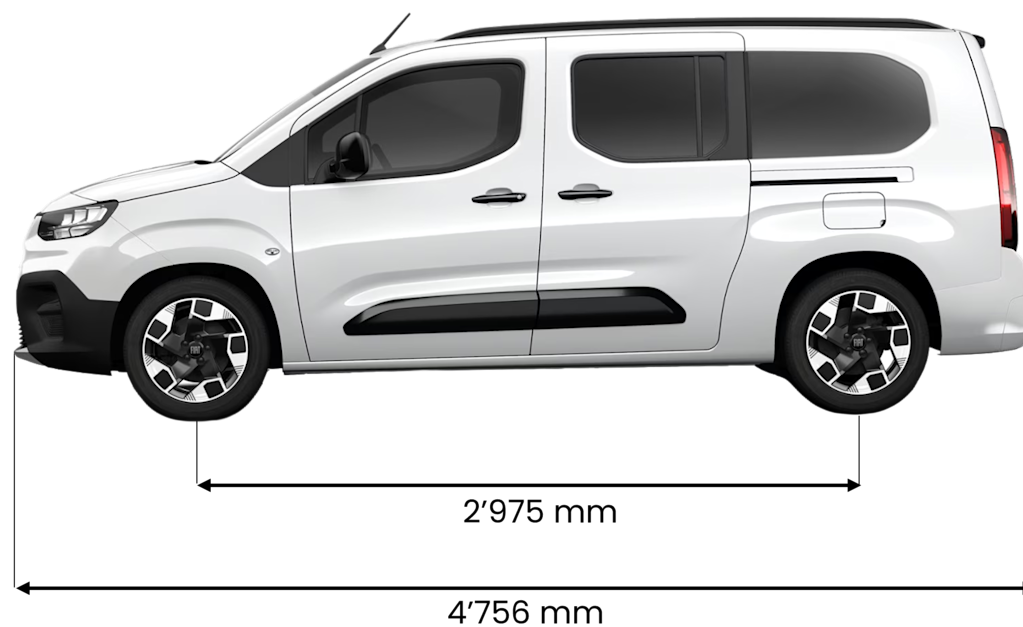
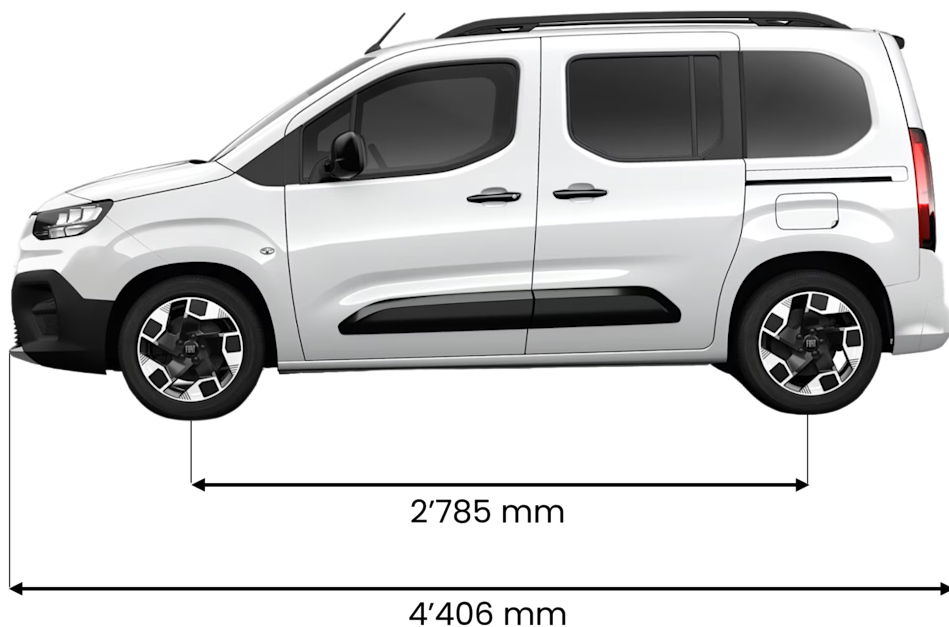
(-) = non disponible

DIMENSIONS ET POIDS

| | 1.2 Essence 110 ch (81kW) MT6 5 Places | 1.5 Diesel 130 ch (96kW) AT8 5 Places | Electrique 136 ch (100kW) 5 Places | 1.2 Essence 110 ch (81kW) MT6 7 Places | 1.5 Diesel 130 ch (96kW) AT8 7 Places |
|--|--|---|---------------------------------------|--|---|
|--|--|---|---------------------------------------|--|---|

Dimensions

| | | | | | |
|--|-------|-------|-------|-------|-------|
| Longueur (mm) | 4'406 | 4'406 | 4'406 | 4'756 | 4'756 |
| Porte-à-faux avant (mm) | | | 859 | | |
| Porte-à-faux arrière (mm) | 726 | 726 | 726 | 886 | 886 |
| Empattement (mm) | 2'785 | 2'785 | 2'785 | 2'975 | 2'975 |
| Garde au sol (mm) | | | 155 | | |
| Largeur (rétroviseurs rabattus) (mm) | | | 1'921 | | |
| Nombre de sièges | 5 | 5 | 5 | 7 | 7 |
| Largeur (rétroviseur déplié) (mm) | | | 2'107 | | |
| Rayon de braquage (m) | 10,79 | 10,79 | 10,79 | 11,49 | 11,49 |
| Hauteur (sans barres de toit) (mm) | 1'775 | 1'775 | 1'775 | 1'787 | 1'787 |
| Hauteur (avec barres de toit) (mm) | 1'812 | 1'812 | 1'812 | 1'818 | 1'818 |



ACCESSOIRES & SERVICES

Accessoires



Gamme d'accessoires



| Numéro d'article | Accessoire | Prix | |
|------------------|--|--------------|----------------|
| | | sans montage | montage inclus |
| 50290991 | Tapis en caoutchouc avant. Tapis de sol avant. | 56.- | 56.- |
| 71808857 | Système d'alarme. | 656.- | 851.- |
| 71809144 | Barres de toit, sans barres longitudinales. Jeu de 2 barres de toit transversales pour véhicule... | 361.- | 426.- |
| 50290999 | Tapis de sol en tissu, avant et arrière. | 53.- | 53.- |
| 50290997 | Tapis de sol en caoutchouc, avant et arrière. Tapis de sol en tissu, avant et arrière. | 89.- | 89.- |
| 71809014 | Tapis de coffre. | 63.- | 63.- |
| 71809015 | Housse pour siège arrière. Housse de protection en tissu enduit imperméable, noir. | 62.- | 62.- |
| 71809050 | Revêtements de coffre. Adhèrent automatiquement au tapis du coffre. | 19.- | 19.- |
| 71808855 | Grille pour chien métallique. | 168.- | 168.- |
| 50290984 | Attelage amovible pour véhicule court. Pour véhicule court (L1), charge verticale statique ma... | 545.- | 789.- |
| 50290972 | Barres de toit, avec barres longitudinales. Jeu de 2 barres de toit transversales pour véhicule... | 441.- | 506.- |
| 71809116 | Porte-skis sur barres de toit pour 6 paires de s. Pour 6 paires de skis. | 321.- | 386.- |
| 60020933872 | Capteurs de recul. Composants : - 50290941 - Aide au stationnement arrière, Quantité : 1, - 7... | 613.- | 1003.- |

Les accessoires sont disponibles avec ou sans montage – veuillez tenir compte des indications de prix. Prix des roues d'hiver complètes sans montage. Vous pouvez accéder à l'ensemble du catalogue d'accessoires avec les prix actuels en cliquant sur le code QR.

Certaines illustrations de produits présentées sont symboliques. Elles peuvent être modifiées sans préavis. Pour plus d'informations ou pour toute question, veuillez vous adresser à votre concessionnaire. Tous les prix indiqués sont en francs suisses TVA incluse, et représentent une recommandation de prix sans obligation chez les concessionnaires participants. Remarque sur les types de motorisation (abréviations dans le tableau) : BEV = véhicule purement électrique, PHEV = hybride rechargeable, MHEV = mild hybrid (hybride léger), ICE = véhicule équipé d'un moteur à combustion.


GARANTIE

GARANTIE COMMERCIALE

Le vendeur garantit que votre véhicule est exempt de défauts matériels et de fabrication. Cette garantie est valable pendant une durée de 3 ans ou 100 000 kilomètres et prend effet à compter de la date de remise ou de la première immatriculation (selon la première éventualité). Dans le cadre de cette garantie, le vendeur est tenu de remédier gratuitement aux défauts de fabrication en réparant ou en remplaçant les pièces concernées. Les prestations de garantie doivent être effectuées par un partenaire de service Fiat agréé. Les pièces de rechange ou neuves d'origine prévues pour Fiat sont utilisées à cet effet.

La réparation des défauts dans le cadre de la garantie comprend :

- la réparation ou le remplacement des pièces défectueuses ;
- le temps de travail nécessaire à la réparation ou au remplacement ;
- les consommables nécessaires à la réparation sous garantie.



GARANTIE COMMERCIALE : 3 ans ou 100 000 kilomètres, la condition atteinte en premier prévaut

SUR BATTERIE HAUTE TENSION :

8 ans ou 100'000 la condition atteinte en premier prévaut, pour Fiat 500 BEV dans la version "23.8 kWh"; 8ans ou 160'000 km la condition atteinte en premier prévaut, pour tous les autres modèles

GARANTIE COMMERCIALE PEINTURE : 3 ans ou 100 000 kilomètres, la condition atteinte en premier prévaut

GARANTIE COMMERCIALE ANTI-PERFORATION : 8 ans

GARANTIE COMMERCIALE À L'ÉTRANGER : Toutes les prestations couvertes par la garantie de votre véhicule sont fournies par l'ensemble du réseau d'assistance Fiat aux mêmes conditions. Dans les pays où il n'existe pas de réseau de service Fiat, le client doit se faire remettre une documentation précise (avec indication des pièces de rechange montées et des travaux effectués) sur les travaux réalisés et, à son retour, s'adresser au concessionnaire Fiat de son pays auprès duquel il a acheté le véhicule. Celui-ci se chargera alors de régler le cas.

Assistance & Véhicules de remplacement



Dépannage sur place



Frais de liaison



Récupération du Véhicule réparé



Remorquage



Poursuite du voyage ou retour au domicile



Transport du véhicule non réparé



Véhicule de remplacement



Hébergement



Service d'informations

Règlement sur les voitures de courtoisie

| Marque | Cas | Temps de réparation | Couverture Mobilité |
|--------|-------------------------|------------------------|--|
| Fiat | Avec ou sans remorquage | De 2 heures à 8 heures | Maximum 2 jours + week-end (si applicable) |
| | Avec ou sans remorquage | Plus de 8 heures | Maximum 4 jours + week-end (si applicable) |



QUBO L MY26

Fiat Switzerland
Astara Ital Switzerland AG
Richtiplatz 5, 8304 Wallisellen



En savoir plus sur le véhicule & demander une
offre

FIAT

Prix de vente recommandés, TVA 8.1% incluse. La moyenne des voitures neuves proposées en Suisse est de 111 g/km de CO₂. L'objectif est de 93,6 g/km.
Fiat Suisse se réserve le droit de modifier les prix ainsi que les équipements à tout moment et sans préavis.