



Fiat 600 MY26

Liste de prix

Valable à partir du 14.04.2026

FIAT

VERSIONS

Prix de vente recommandés, TVA 8,1 % incluse

| |
|---|
| Électrique 115 kW (156 ch) |
| 1.2l Hybride Turbo 81 kW (110ch) DCT |
| 1.2l Hybride Turbo 107 kW (145ch) DCT |

| POP | ICON SWISS EDITION | LA PRIMA | SPORT |
|----------|-----------------------|----------|----------|
| - | 31'990.- ¹ | 35'990.- | 35'990.- |
| 24'990.- | 25'990.- ² | - | - |
| - | - | 30'990.- | 30'990.- |

¹ Swiss Edition sont des versions à prix net.

² Swiss Edition sont des versions à prix net.

Packs et options

Pack Dolcevità

- Sièges Feeltek Cannelloni Piombo
- Siège conducteur à 6 réglages électriques avec fonction de massage
- Siège passager à 6 réglages manuels

| POP | ICON SWISS EDITION | LA PRIMA | SPORT |
|-----|--------------------|----------|-------|
| - | - | 1'000.- | - |

(-) = non disponible

ÉQUIPEMENTS DE SÉRIE PRINCIPAUX

Pop

Extérieur

- Jantes acier 16" (215/65 R16)
- Feux arrière LED
- Phares à LED haute performance

Intérieur

- Volant soft touch en éco-cuir
- Sièges arrière rabattables dans un rapport 60/40
- Sièges avant chauffants
- Pochettes aumônières au dos des sièges avant
- Surface d'appui de l'essuie-glace avant chauffante
- 3 Appuie-tête arrière

Technologie

- Régulateur de vitesse (Cruise control)
- Freinage d'urgence autonome (AEB)
- Détecteur de fatigue (Attention Assist)
- Climatisation automatique
- Rétroviseur intérieur manuel jour/nuit
- Combiné d'instruments digital 7"
- Kit de réparation des pneus avec produit de gonflage et compresseur (Kit Fix&Go)
- Système infotainment 10" y compris connexion USB, radio numérique (DAB), Apple Carplay et Android Auto
- Système audio avec 4 haut-parleurs
- Capteurs d'aide au stationnement à l'arrière
- Sièges avant chauffants
- Pochettes aumônières au dos des sièges avant
- Surface d'appui de l'essuie-glace avant chauffante

Icon Swiss Edition

En plus du POP :

Extérieur

- Jantes alliage 17" Diamond Cut (215/60R17)
- Phares antibrouillard LED avec fonction cornering
- Clignotants à LED
- Liseuses LED
- Coques de rétroviseurs peintes en noir

Intérieur

- Lumière d'ambiance intérieur
- Plancher de coffre modulable
- Accoudoir central avant
- Planche de bord peint dans la couleur de la carrosserie

Technologie

- Système de navigation
- Caméra de recul avec lignes de guidage dynamiques
- Capteurs de stationnement avant et arrière
- Chargeur smartphone à induction
- Système audio avec 6 haut-parleurs
- Reconnaissance des panneaux de signalisation
- Keyless Start et Passive Entry
- Frein de stationnement électrique
- Rétroviseur intérieur photochromatique

La Prima/Sport

En plus de ICON SWISS EDITION :

Extérieur

- Jantes alliage 18" Diamond Cut (215/55 R18)
- Rétroviseurs extérieurs réglables, rabattables et chauffants électriquement avec éclairage périphérique
- Vitres teintées à l'arrière
- Assistant de feux de route

Technologie

- Capteurs de stationnement avant, arrière et latéraux
- Régulateur de vitesse adaptatif ACC et assistant aux embouteillages
- Détecteur d'angles morts
- Hayon électrique Handsfree avec commande gestuelle

Uniquement pour le SPORT :

- Jantes alliage 18" Sport (215/55 R18)
- Sièges Feeltex sport noirs, réglables électriquement
- Levier de vitesse au volant (sur la version hybride)



ÉQUIPEMENT

Sécurité

| | POP | ICON SWISS EDITION | LA PRIMA | SPORT |
|--|-----|--------------------|----------|-------|
| Capteurs d'aide au stationnement à l'arrière | ● | ● | ● | ● |
| Freinage d'urgence autonome (AEB) | ● | ● | ● | ● |
| Capteurs de stationnement avant et arrière | - | ● | ● | ● |
| Capteurs de stationnement avant, arrière et latéraux | - | - | ● | ● |
| Caméra de recul avec lignes de guidage dynamiques | - | ● | ● | ● |
| Détecteur de fatigue (Attention Assist) | ● | ● | ● | ● |
| Fonction d'appel d'urgence E-Call avec bouton SOS | ● | ● | ● | ● |

Systemes d'aide à la conduite

| | | | | |
|---|---|---|---|---|
| Régulateur de vitesse (Cruise control) | ● | ● | ● | ● |
| Adaptive cruise control | - | - | ● | ● |
| Détecteur d'angles morts | - | - | ● | ● |
| Régulateur de vitesse adaptatif ACC et assistant aux embouteillages | - | - | ● | ● |
| Assistant de feux de route | - | ● | ● | ● |
| Frein de stationnement électrique ³ | - | ● | ● | ● |
| Reconnaissance des panneaux de signalisation | - | ● | ● | ● |

Multimédia (Audio, Navigation)

| | | | | |
|---|---|---|---|---|
| Combiné d'instruments digital 7" | ● | ● | ● | ● |
| Système infotainment 10" y compris connexion USB , radio numérique (DAB), Apple Carplay et Android Auto | ● | ● | ● | ● |
| Système audio avec 4 haut-parleurs | ● | - | - | - |
| Système audio avec 6 haut-parleurs | - | ● | ● | ● |
| Système de navigation | - | ● | ● | ● |
| Uconnect services | ● | ● | ● | ● |
| Prise USB-C avec fonction de charge pour les passagers arrière ⁴ | - | ● | ● | ● |
| Chargeur smartphone à induction | - | ● | ● | ● |
| Prise 12V à l'avant | ● | ● | ● | ● |

ÉQUIPEMENT

Équipement spécifique à EV

| |
|---|
| Pompe à chaleur (Uniquement pour électrique) |
| 11-kW-Onboard-Charger (Uniquement pour électrique) |
| Chargement rapide 100 kW (Uniquement pour électrique) |
| Mode 3 chargeur pour la Wallbox ou la borne de recharge publique (Uniquement pour électrique) |
| Conduite à une pédale (Uniquement pour électrique) |
| Commutateur de mode de conduite |

POP

ICON SWISS EDITION

LA PRIMA

SPORT

| | | | |
|---|---|---|---|
| - | ● | ● | ● |
| - | ● | ● | ● |
| - | ● | ● | ● |
| - | ● | ● | ● |
| - | ● | ● | ● |
| - | ● | ● | ● |

Confort

| |
|---|
| Climatisation automatique |
| Lève vitres électriques avec fonction One Touch |
| Rétroviseurs extérieurs à réglage électrique |
| Rétroviseurs extérieurs réglables, rabattables et chauffants électriquement avec éclairage périphérique |
| Rétroviseur intérieur manuel jour/nuit |
| Rétroviseur électrique anti-éblouissement automatique |
| Capteurs de pluie |
| Surface d'appui de l'essuie-glace avant chauffante |
| Accoudoir central avant 5 |
| Plancher de coffre modulable |
| Keyless Start (Engine On button) 6 |
| Keyless Start et Passive Entry |
| Hayon électrique Handsfree avec commande gestuelle |

| | | | |
|---|---|---|---|
| ● | ● | ● | ● |
| ● | ● | ● | ● |
| ● | ● | - | - |
| - | - | ● | ● |
| ● | - | - | - |
| - | ● | ● | ● |
| ● | ● | ● | ● |
| ● | ● | ● | ● |
| - | ● | ● | ● |
| - | ● | ● | ● |
| - | ● | ● | ● |
| - | - | ● | ● |

Extérieur

| |
|---|
| Coques de rétroviseurs noir mat |
| Coques de rétroviseurs peintes en noir |
| Canule d'échappement chromée (Uniquement pour Hybrid) |
| Phares à LED haute performance |
| Vitres teintées à l'arrière |
| Feux arrière LED |

| | | | |
|---|---|---|---|
| ● | - | - | - |
| - | ● | ● | ● |
| - | - | - | ● |
| ● | ● | ● | ● |
| - | - | ● | ● |
| ● | ● | ● | ● |

● = de série / (-) = non disponible

ÉQUIPEMENT

Extérieur

| | | | | |
|--|---|---|---|---|
| Phares antibrouillard LED avec fonction cornering | - | ● | ● | ● |
| Clignotants à LED | - | ● | ● | ● |
| Insigne "RED" uniquement en cas de peinture extérieure rouge | ● | ● | ● | ● |

Intérieur

| | | | | |
|---|---|---|---|---|
| Sièges avant chauffants | ● | ● | ● | ● |
| Troisième appuie-tête à l'arrière | ● | ● | ● | ● |
| Sièges arrière rabattables dans un rapport 60/40 | ● | ● | ● | ● |
| Volant soft touch en éco-cuir | ● | ● | ● | ● |
| Poignées de portes intérieures chromées | - | - | ● | ● |
| Cadre chromé et détails chromés | - | - | ● | - |
| Tapis de sol | - | - | ● | ● |
| Liseuses LED | - | ● | ● | ● |
| Lumière d'ambiance intérieur | - | ● | ● | ● |
| Pochettes aumônières au dos des sièges avant | ● | ● | ● | ● |
| Planche de bord peinte en gris glace | ● | - | - | - |
| Planche de bord peint dans la couleur de la carrosserie | - | ● | - | - |
| Planche de bord peinte en ivoire | - | - | ● | - |
| Planche de bord peinture foncée | - | - | - | ● |
| Levier de vitesse au volant (sur la version hybride) | - | - | - | ● |
| Couverture de la console centrale | - | ● | ● | ● |

Sièges

| | | | | |
|--|---|---|---|---|
| Siège conducteur à 6 réglages manuels | ● | ● | ● | - |
| Siège conducteur à 6 réglages électriques avec fonction de massage | - | - | P | ● |
| Siège passager à 4 réglages manuels | ● | ● | ● | - |
| Siège passager à 6 réglages manuels | - | - | P | ● |
| Sièges en tissu Jacquard avec monogramme FIAT | ● | ● | - | - |

POP

ICON SWISS EDITION

LA PRIMA

SPORT

● = de série / (-) = non disponible / P = inclus dans un pack

ÉQUIPEMENT

Sièges

| |
|--|
| Sièges en tissu Drive-in Black/Ivory |
| Sièges Feeltek Cannelloni Piombo |
| Sièges Feeltek sport noirs |

POP

ICON SWISS EDITION

LA PRIMA

SPORT

| | | | |
|---|---|---|---|
| - | - | ● | - |
| - | - | P | - |
| - | - | - | ● |

³ Série pour toutes les versions électriques

⁴ Série pour toutes les versions électriques

⁵ Série pour toutes les versions électriques

⁶ Série pour toutes les versions électriques

HOUSSES & SIÈGES

POP Sièges en tissu Jacquard (822)
Planche de bord en gris glace



SWISS EDITION Sièges en tissu Jacquard (611)
Planche de bord dans couleur de la carrosserie



HOUSSES & SIÈGES

LA PRIMA, standard Sièges en tissu Drive-in Black/Ivory (022)
Planche de bord en Ivory



LA PRIMA, Pack Dolce Vita Sièges Feeltek Cannelloni Piombo (569)
Planche de bord en Ivory



HOUSSES & SIÈGES

SPORT Sièges sport noirs (619)
Planche de bord foncée



PNEUS ET JANTES

Prix de vente recommandés, TVA 8,1 % incluse

| | POP | ICON SWISS EDITION | LA PRIMA | SPORT |
|--|-----|--------------------|----------|-------|
| Jantes acier 16" (215/65 R16) | ● | - | - | - |
| Jantes alliage 17" Diamond Cut (215/60R17) | - | ● | - | - |
| Jantes alliage 18" Diamond Cut (215/55 R18) | - | - | ● | - |
| Jantes alliage 18" Sport (215/55 R18) | - | - | - | ● |
| Kit de réparation des pneus avec produit de gonflage et compresseur (Kit Fix&Go) | ● | ● | ● | ● |

● = de série / (-) = non disponible

JANTES



POP Jantes acier 16" (215/65 R16)



LA PRIMA Jantes alliage 18" Diamond cut (215/55 R18)



SWISS EDITION Jantes alliage 17" (215/60 R17)



SPORT Jantes alliage 18" (215/55 R18)

COULEURS EXTÉRIEURES

Prix de vente recommandés, TVA 8,1 % incluse

Couleur

| | POP | ICON SWISS EDITION | LA PRIMA | SPORT |
|---------------------------------------|-------|--------------------|----------|---------|
| Rouge Passione (1115CB) | 800.- | 800.- | 800.- | 800.- |
| Blanc Gelato (2685CA) | 800.- | 800.- | 800.- | 800.- |
| Noir Vesuvio (6015DL) | 800.- | 800.- | 800.- | 800.- |
| Azur - Sky of Italy (9595DN) | 950.- | 950.- | 950.- | 950.- |
| Orange - Sun of Italy (57252T) | 0.- | 0.- | 0.- | 0.- |
| Vert - Sea of Italy (68852U) | 950.- | 950.- | 950.- | 950.- |
| Sable - Earth of Italy (6363YS) | 950.- | 950.- | 950.- | 950.- |
| Vert Acide (352AJ3) | - | - | - | 950.- |
| Rouge, toit noir (9465FA) | - | - | 1'100.- | 1'100.- |
| Blanc, toit noir (9345EZ) | - | - | 1'100.- | 1'100.- |
| Bleu, toit noir (9605ZW) | - | - | 1'100.- | 1'100.- |
| Orange, toit noir (5245ZA) | - | - | 1'100.- | 1'100.- |
| Vert, toit noir (5225SH) | - | - | 1'100.- | 1'100.- |
| Sable, toit noir (6409LP) | - | - | 1'100.- | 1'100.- |
| Vert Acide, toit noir (846BCK) | - | - | - | 1'100.- |

(-) = non disponible

COULEURS EXTÉRIEUR – COLORIS PASTEL



Blanc Gelato (2685CA)




Rouge Passione (1115CB)




Noir Vesuvio (6015DL)


COULEURS EXTÉRIEUR – COLORIS MÉTALLISÉS




Orange – Sun of Italy (57252T)




Bleu – Sky of Italy (9595DN)



Vert – Sea of Italy (68852U)



Sable – Earth of Italy (6363YS)




Vert Acide (352AJ3)

COULEURS EXTÉRIEUR – COLORIS BICOLORE




Blanc, toit noir (9345EZ)




Orange, toit noir (5245ZA)




Rouge, toit noir (9465FA)




Bleu, toit noir (9605ZW)



Vert, toit noir (5225SH)



Sable, toit noir (6409LP)



Vert Acide, toit noir (846BCK)



DONNÉES TECHNIQUES

Freins, direction et suspension

| | |
|------------------------------------|--|
| Freins à disque avant (mm) | |
| Freins à disque arrière (mm) | |
| Suspension (avant / arrière) | |

Électrique 115 kW (156 ch)

1.2l Hybride Turbo 81 kW (110ch) DCT

1.2l Hybride Turbo 107 kW (145ch) DCT

| | | |
|---------------------------|------------|------------|
| Ø 302 x 26 | Ø 302 x 26 | Ø 302 x 26 |
| Ø 268 x 12 | Ø 249 x 10 | Ø 249 x 10 |
| MacPherson / Torsion beam | | |

Performances de conduite

| | |
|--|--|
| Couple maximum (Nm) | |
| Puissance maximale (kW) | |
| Puissance maximale (ch) | |
| Puissance maximale du moteur électrique (kW) | |
| Puissance maximale du moteur électrique (ch) | |
| Puissance du moteur thermique (kW) | |
| Puissance du moteur thermique (ch) | |
| Accélération 0-100 km/h (s) | |
| Vitesse de pointe (km/h) | |

| | | |
|-------|------|-------|
| 260 | 205 | 230 |
| 115,0 | 81,0 | 107,0 |
| 156 | 110 | 145 |
| 115,0 | 21,0 | 21,0 |
| 146 | 28 | 28 |
| - | 74,0 | 100,0 |
| - | 100 | 136 |
| 9,0 | 8,5 | 10,5 |
| 150 | 184 | 200 |

Batterie

| | |
|--|--|
| Capacité de la batterie (kWh) | |
| Capacité de la batterie nette (kWh) | |
| Poids de la batterie (kg) | |
| Chargeur AC embarqué (kW) | |
| Chargeur rapide CC (kW) | |
| Temps de recharge (AC 3,7kW - 0- 100%) | |
| Temps de recharge (AC 11kW - 0- 100%) | |
| Temps de recharge (DC 100kW - 20- 80%) (min) | |
| Prise de recharge | |

| | | |
|------------|----|----|
| 54,0 | - | - |
| 51,0 | - | - |
| 339 | 12 | 12 |
| 11,0 | - | - |
| 100,0 | - | - |
| 16h 10min | - | - |
| 5h 45min | - | - |
| 27 | - | - |
| CCS Type 2 | - | - |

DONNÉES TECHNIQUES

Moteurs et transmissions

| | | | |
|--|---|-------|-------|
| Moteur électrique à aimants permanents | ● | - | - |
| 3 cylindres - turbocompressé | - | ● | ● |
| eDCT 6 vitesses + marche arrière | - | ● | ● |
| Cylindrée (cm³) | - | 1'199 | 1'199 |
| Traction | | FWD | |

Consommation de carburant et autonomie

| | | | |
|--|------|-----|-----|
| Équivalent essence (l/100km) | 1,8 | - | - |
| Consommation électrique combinée BEV WLTP (kWh) | 16,7 | - | - |
| Emissions de CO2 liées à la fourniture de carburant et/ou d'électricité (g/km) | 19 | 25 | 25 |
| Émissions de CO2 combinées des moteurs à combustion WLTP (g/km) | - | 125 | 125 |
| Autonomie WLTP combinée (km) | 406 | - | - |
| Catégorie de rendement énergétique (A-G) | B | D | D |
| Consommation – combinée MHEV (l/100km) | - | 5,5 | 5,5 |

Poids et volumes

| | | | |
|---|-------|-------|-------|
| Poids à vide (kg) | 1'520 | 1'280 | 1'280 |
| Charge remorquable (kg) | - | 1'100 | 1'100 |
| Volume du coffre (l) | 360 | 385 | 385 |
| Volume du coffre avec sièges rabattus (l) | 1'231 | 1'256 | 1'256 |
| Réservoir de carburant (l) | - | 44 | 44 |

Électrique 115 kW (156 ch)

1.2l Hybride Turbo 81 kW (110ch) DCT

1.2l Hybride Turbo 107 kW (145ch) DCT

| | | |
|---|-------|-------|
| ● | - | - |
| - | ● | ● |
| - | ● | ● |
| - | 1'199 | 1'199 |
| | FWD | |

| | | |
|------|-----|-----|
| 1,8 | - | - |
| 16,7 | - | - |
| 19 | 25 | 25 |
| - | 125 | 125 |
| 406 | - | - |
| B | D | D |
| - | 5,5 | 5,5 |

| | | |
|-------|-------|-------|
| 1'520 | 1'280 | 1'280 |
| - | 1'100 | 1'100 |
| 360 | 385 | 385 |
| 1'231 | 1'256 | 1'256 |
| - | 44 | 44 |

DIMENSIONS ET POIDS

Électrique 115 kW (156 ch)

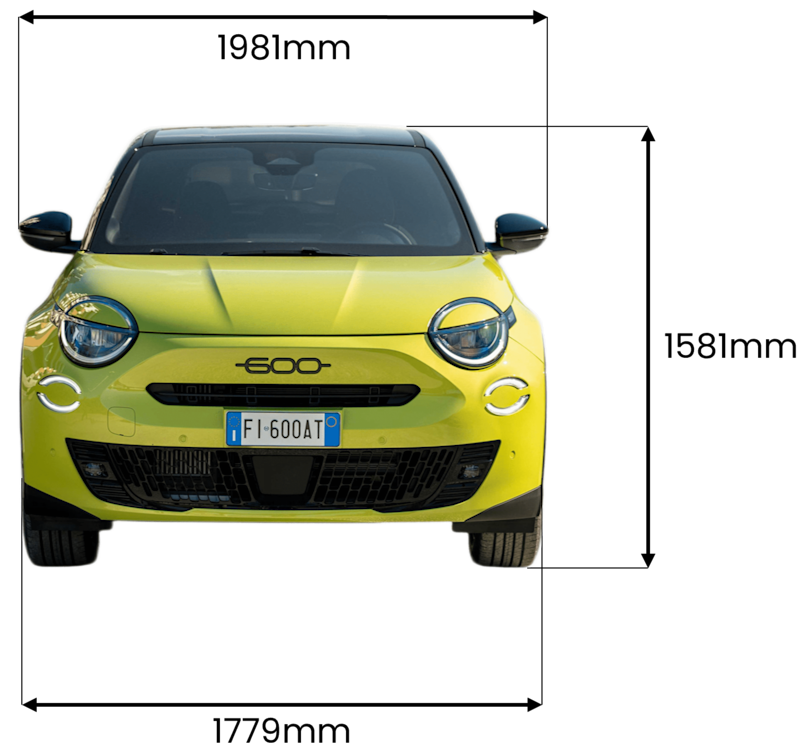
1.2l Hybride Turbo 81 kW
(110ch) DCT

1.2l Hybride Turbo 107 kW
(145ch) DCT

Dimensions

| | |
|--|-------|
| Longueur (mm) | 4178 |
| Hauteur (mm) | 1'525 |
| Hauteur avec antenne (mm) | 1'581 |
| Largeur (avec rétroviseurs) (mm) | 1'981 |
| Largeur (sans rétroviseurs) (mm) | 1'779 |
| Porte-à-faux avant (mm) | 853 |
| Porte-à-faux arrière (mm) | 768 |
| Empattement (mm) | 2'557 |
| Garde au sol (mm) | 205 |

| |
|-------|
| 4178 |
| 1'525 |
| 1'581 |
| 1'981 |
| 1'779 |
| 853 |
| 768 |
| 2'557 |
| 205 |



ACCESSOIRES & SERVICES

Accessoires



Gamme d'accessoires



| Numéro d'article | Accessoire | Prix | | BEV | MHEV |
|------------------|---|--------------|----------------|-----|------|
| | | sans montage | montage inclus | | |
| 50291152 | Tapis de sol en velours. Lot de 4, noir avec 600 logo et bordure argentée. | 106.- | 106.- | * | - |
| 50291156 | Tapis en caoutchouc. Lot de 4, noir avec 600 logo. | 92.- | 92.- | * | - |
| 50291145 | Bac de coffre. Utilisable des deux côtés (tapis en feutre aiguilleté ou rev... | 124.- | 124.- | * | * |
| 50291134 | Sacoche pour câble de recharge. | 42.- | 42.- | * | - |
| 99632-ADB013ACHK | Câble de recharge MODE-3 & sac de luxe. | 324.- | 324.- | * | - |
| 50290493 | Protection du seuil de chargement. La protection du seuil de chargemen... | 61.- | 61.- | * | * |
| 50291150 | Tapis de sol en velours. Lot de 4, noir et bordure argentée. | 111.- | 111.- | - | * |
| 50291130 | Attelage de remorque. Amovible, tête sphérique : 50 mm, charge d'appu... | 816.- | 1'060.- | - | * |
| 50290825 | Kit électrique 13 pôles. Pour l'attelage de remorque. | 248.- | 735.- | - | * |
| 50291169 | Filet à bagages. | 187.- | 187.- | * | * |
| 50291008 | Barres de toit. Fermable à clé, à utiliser avec 2x 1355002080. | 493.- | 558.- | * | * |
| 9854837680 | Porte-vélos. (2 vélos) - Easy Fold 931 THULE - pour crochet d'attelage. | 1'434.- | 1'434.- | * | * |
| 9858801480 | Porte-vélos. (3 vélos) - Coach 276 THULE - À utiliser avec un attelage de... | 1'112.- | 1'177.- | * | * |
| 52227782 | Câble de recharge. Mode 3, puissance de charge: 22 kW, longueur: 6 m,... | 425.- | 425.- | * | - |
| 71803100 | Porte-skis/snowboards. Pour 3 paires de skis ou 2 snowboards, verrouill... | 194.- | 259.- | * | * |
| 71805134 | Coffre de toit 490 L. Verrouillable et logo Fiat à l'arrière. Dimensions : 195... | 697.- | 762.- | * | * |
| 71807275 | Porte-vélos. à utiliser avec les barres de toit. | 129.- | 194.- | * | * |
| 50291128 | Capuchons de valve. Jeu de 4 capuchons chromés avec logo Fiat noir. | 40.- | 40.- | * | * |
| ZF32-JB3AEI | Juice Booster 3. Kit Air Swiss Basic. | 1'410.- | 1'410.- | * | - |
| ZF32-JB3AEVI | Juice Booster 3. Air Swiss Traveller Set. | 1'736.- | 1'736.- | * | - |

Les accessoires sont disponibles avec ou sans montage – veuillez tenir compte des indications de prix. Prix des roues d'hiver complètes sans montage. Vous pouvez accéder à l'ensemble du catalogue d'accessoires avec les prix actuels en cliquant sur le code QR.

Certaines illustrations de produits présentées sont symboliques. Elles peuvent être modifiées sans préavis. Pour plus d'informations ou pour toute question, veuillez vous adresser à votre concessionnaire. Tous les prix indiqués sont en francs suisses TVA incluse, et représentent une recommandation de prix sans obligation chez les concessionnaires participants. Remarque sur les types de motorisation (abréviations dans le tableau) : BEV = véhicule purement électrique, PHEV = hybride rechargeable, MHEV = mild hybrid (hybride léger), ICE = véhicule équipé d'un moteur à combustion.

Roues d'hiver complètes



| Numéro d'article | Nom et Description | Prix |
|------------------|---|---------|
| PI-067 | Jeu de roues complet 16 pouces - Pirelli - 215/65R16 102H - Acier | 1'276.- |
| PI-165 | Jeu de roues complet 16 pouces - Pirelli - 215/65R16 102H - Avec couvercle de moyeu de roue | 1'436.- |
| PI-166 | Jeu de roues complet 17 pouces - Pirelli - 215/60R17 100V - Avec couvercle de moyeu de roue | 1'916.- |
| PI-167 | Jeu de roues complet 17 pouces - Pirelli - 215/60R17 100V - Avec couvercle de moyeu de roue | 1'756.- |

Les roues complètes doivent être homologuées pour le véhicule. Pour toute question, veuillez vous adresser à votre concessionnaire. Prix sans montage.

Extension de garantie

| Extension de garantie | 4. année | 4. + 5. année | 4. + 5. + 6. année |
|-----------------------|----------|---------------|--------------------|
| 600 | 492.- | 1'025.- | 1'571.- |
| 600 BEV | 544.- | 1'132.- | 1'735.- |

Nos extensions de garantie offrent une continuité sans faille de la protection offerte par la garantie d'usine initiale. Peu importe qu'il s'agisse d'un problème mécanique, électrique ou électronique, notre garantie couvre un large spectre de réparations afin de garantir que votre voiture reste toujours en parfait état de marche.

Lors de la conclusion de la prolongation de garantie, le véhicule ne doit pas être âgé de plus de 36 mois et doit avoir moins de 100'000 kilomètres. Le kilométrage maximal pour la prolongation de garantie est de 200'000 kilomètres. Les prix incluent le droit de timbre.



Extension de garantie


GARANTIE

GARANTIE COMMERCIALE

Le vendeur garantit que votre véhicule est exempt de défauts matériels et de fabrication. Cette garantie est valable pendant une durée de 3 ans ou 100 000 kilomètres et prend effet à compter de la date de remise ou de la première immatriculation (selon la première éventualité). Dans le cadre de cette garantie, le vendeur est tenu de remédier gratuitement aux défauts de fabrication en réparant ou en remplaçant les pièces concernées. Les prestations de garantie doivent être effectuées par un partenaire de service Fiat agréé. Les pièces de rechange ou neuves d'origine prévues pour Fiat sont utilisées à cet effet.

La réparation des défauts dans le cadre de la garantie comprend :

- la réparation ou le remplacement des pièces défectueuses ;
- le temps de travail nécessaire à la réparation ou au remplacement ;
- les consommables nécessaires à la réparation sous garantie.



GARANTIE COMMERCIALE : 3 ans ou 100 000 kilomètres, la condition atteinte en premier prévaut

SUR BATTERIE HAUTE TENSION :

8 ans ou 100'000 la condition atteinte en premier prévaut, pour Fiat 500 BEV dans la version "23.8 kWh"; 8ans ou 160'000 km la condition atteinte en premier prévaut, pour tous les autres modèles

GARANTIE COMMERCIALE PEINTURE : 3 ans ou 100 000 kilomètres, la condition atteinte en premier prévaut

GARANTIE COMMERCIALE ANTI-PERFORATION : 8 ans

GARANTIE COMMERCIALE À L'ÉTRANGER : Toutes les prestations couvertes par la garantie de votre véhicule sont fournies par l'ensemble du réseau d'assistance Fiat aux mêmes conditions. Dans les pays où il n'existe pas de réseau de service Fiat, le client doit se faire remettre une documentation précise (avec indication des pièces de rechange montées et des travaux effectués) sur les travaux réalisés et, à son retour, s'adresser au concessionnaire Fiat de son pays auprès duquel il a acheté le véhicule. Celui-ci se chargera alors de régler le cas.

Assistance & Véhicules de remplacement



Dépannage sur place



Frais de liaison



Récupération du Véhicule réparé



Remorquage



Poursuite du voyage ou retour au domicile



Transport du véhicule non réparé



Véhicule de remplacement



Hébergement



Service d'informations

Règlement sur les voitures de courtoisie

| Marque | Cas | Temps de réparation | Couverture Mobilité |
|--------|-------------------------|------------------------|--|
| Fiat | Avec ou sans remorquage | De 2 heures à 8 heures | Maximum 2 jours + week-end (si applicable) |
| | Avec ou sans remorquage | Plus de 8 heures | Maximum 4 jours + week-end (si applicable) |



Fiat 600 MY26

Fiat Switzerland
Astara Itai Switzerland AG
Richtiplatz 5, 8304 Wallisellen



En savoir plus sur le véhicule & demander une
offre, fiat.ch

FIAT

Prix de vente recommandés, TVA 8.1% incluse. La moyenne des voitures neuves proposées en Suisse est de 111 g/km de CO₂. L'objectif est de 93,6 g/km.
Fiat Suisse se réserve le droit de modifier les prix ainsi que les équipements à tout moment et sans préavis.