



## Tonale

Listino prezzi MY26  
Valido dal 19 febbraio 2026



# VERSIONI

Prezzi di vendita consigliati in CHF, IVA dell'8.1% inclusa

	<b>Tonale</b>	<b>Sport Speciale</b>	<b>Veloce</b>	<b>Sport Speciale Launch</b>
1.5 Hybrid 175 CV DCT7 .....	42'990.-	44'490.- <sup>1</sup>	48'490.-	-
1.3 Plug-In Hybrid Q4 270 CV AT6 .....	-	53'990.- <sup>1</sup>	57'990.-	58'290.- <sup>1</sup>

<sup>1</sup> Sport Speciale e Sport Speciale Launch sono versioni a prezzo netto. Sport Speciale Launch è una serie speciale limitata. Fino ad esaurimento scorte. Verifica la disponibilità presso il tuo concessionario Alfa Romeo di fiducia.

## Pacchetti e Optional

PACK TECH (su Veloce BEV, solo in combo con PACK SPORT)

- Comparto di ricarica Smartphone (raffreddato)
- Lane Centering Assist - Assistente di centraggio corsia e assistente al traffico Stop&Go
- Aiuto al parcheggio semiautomatico (Magic Park)
- Controllo adattivo della velocità di crociera
- Specchi retrovisori esterni antiabbagliamento
- Blind Spot Assist incl. rilevamento del movimento posteriore
- Sensori di parcheggio laterali
- Telecamera a 360° con linee guida dinamiche
- Portellone posteriore elettrico con comando gestuale

PACK SKY (in combo solo con Pack Tech)

- Tetto apribile in vetro (solo in combo con Pack Tech)

PACK PREMIUM SPORT SPECIALE

- DVS - Alfa Romeo Dual-Stage Valve Suspension System
- Sedile conducente con funzione di memoria della posizione
- Sistema audio Hi-Fi HARMAN/KARDON© (465 watt) con 13 altoparlanti + subwoofer -

PACK PREMIUM

- Cerchi in lega da 20" Fori (235/40 R20)
- Sedile conducente con funzione di memoria della posizione
- Sistema audio Hi-Fi HARMAN/KARDON© (465 watt) con 13 altoparlanti + subwoofer -

SWISS FREE SERVICE

- 5 anni o 100.000 km di servizi inclusi (vale la condizione raggiunta per prima), valido per tutte le versioni

	<b>Tonale</b>	<b>Sport Speciale</b>	<b>Veloce</b>	<b>Sport Speciale Launch</b>
	-	1'800.-	1'800.-	●
	-	1'800.-	1'800.-	●
	-	2'100.-	-	-
	-	-	3'200.-	-
	0.- <sup>2</sup>			

<sup>2</sup> Viaggiate fino a 5 anni o 100'000 km senza preoccupazioni grazie alla manutenzione gratuita. Il servizio include la manutenzione ordinaria secondo intervalli prestabiliti con sostituzione delle parti con i ricambi originali, secondo quanto previsto dal produttore e tutti i test antiinquinamento prescritti dalla legge.

● = di serie / (-) = non disponibile

# DOTAZIONI DI SERIE PRINCIPALI

## Tonale

- Scudetto (griglia a V) in antracite scuro con traverse
- Fari anteriori e posteriori Full LED con abbaglianti e luci di svolta automatici e luci diurne 3+3
- Cerchi in lega leggera da 17" Aerodinamico
- Alfa Dynamic Suspension (FSD)
- Specchietti retrovisori esterni ripiegabili elettricamente, regolabili e riscaldati
- Sedili in tessuto nero e pelle sintetica Scuba con "Biscione" termoimpresso sullo schienale
- Sedile conducente e passeggero con regolazione manuale a 6 vie per conducente e passeggero
- Sedile del conducente con supporto lombare regolabile elettricamente in 2 direzioni
- Sedile posteriore asimmetrico ribaltabile 60/40
- **Pack ADAS:** Sistema di avviso di collisione (FCW) con funzione di frenata autonoma di emergenza (AEB), rilevamento della stanchezza del conducente, Cruise Control adattivo intelligente, assistente di mantenimento attivo corsia con avviso di superamento linea, riconoscimento segnali stradali, sensori di parcheggio anteriori e posteriori, telecamera di retromarcia con linee di guida dinamiche
- Sensore pioggia e luce
- Badge Tonale posteriore effetto alluminio
- Specchietto retrovisore interno a oscuramento automatico
- Quadro strumenti "Cannocchiale" - display digitale da 10,25"
- Infotainment con radio, display touch da 10,25", sistema audio con 6 altoparlanti, 2 porte USB (Tipo A e C) e mirroring wireless con Apple CarPlay e Android Auto
- Climatizzatore automatico
- Sistema di blocco/sblocco porte e avviamento senza chiave (Keyless Entry & Go)
- Modalità di guida Alfa Romeo D.N.A.

## Sport Speciale\*

### in aggiunta a Tonale

- Kit carrozzeria verniciato in nero con inserto laterale color argento
- Cerchi in lega da 20" Fori (235/40 R20)
- Scartamento di 8 mm più largo (per una dinamica e comfort di guida maggiore)
- Pinze freno laccate nere con scritta Alfa Romeo
- Badge Sport Speciale
- Vetri posteriori e lunotto oscurati - Privacy Glass
- Cornici finestrini in nero lucido
- Rivestimento sedili: Sedili sportivi similpelle e Alcantara Nero-Bianco perforati con sfondo bianco e cuciture bianche / Poggiatesta anteriori: similpelle con cuciture bianche e logo Alfa Romeo bianco
- Sedili anteriori riscaldabili
- Sistema di navigazione
- Paddle al volante in alluminio
- Battitacco e pedaliera sportiva in alluminio
- Illuminazione ambiente Sport Speciale con grafica dedicata
- Doppio terminale di scarico, cromato (solo in abbinamento alle versioni Plug-In Hybrid)
- Badge Tonale posteriore, nero antracite

\*Sport Speciale è una versione a prezzo netto.

# DOTAZIONI DI SERIE PRINCIPALI

## VELOCE

### in aggiunta a Tonale

- Fari adattivi dinamici a matrice di LED e luci diurne 3+3
- Scartamento di 8 mm più largo (per una dinamica e comfort di guida maggiore)
- Cerchi in lega da 19" Stile (235/45 R19)
- Sistema frenante Brembo laccato rosso
- Alfa Romeo Dual Valve Suspension System (DVS)
- Badge Veloce
- Vetri posteriori e lunotto oscurati - Privacy Glass
- Cornici finestrini in nero lucido
- Rivestimento sedili: sedili premium in pelle/similpelle perforati, Nero con cuciture grigie / Poggiatesta anteriori: in similpelle con cuciture grigie e logo Alfa Romeo ricamato grigio
- Regolazione elettrica a 8 vie per conducente e passeggero (inclusa regolazione inclinazione cuscino)
- Sedile conducente e passeggero con supporto lombare regolabile elettricamente in 4 direzioni
- Sedili anteriori riscaldabili e ventilati
- Sistema di navigazione
- Paddle al volante in alluminio
- Battitacco e pedaliera sportiva in alluminio
- Illuminazione ambiente in 5 colori con pellicola retroilluminata, personalizzabile
- Doppio terminale di scarico, cromato (solo in abbinamento alle versioni Plug-In Hybrid)
- Badge Tonale posteriore, nero antracite

## Sport Speciale Launch\*

### in aggiunta a Sport Speciale

- Fari adattivi dinamici a matrice full LED
- **Pack Sky:** Tetto apribile in vetro
- **Pack Tech:** Telecamera a 360° con linee guida dinamiche, sensori di parcheggio laterali, aiuto al parcheggio semiautomatico (Magic Park), Lane Centering Assist, Active Blind Spot Assist con rilevamento del movimento posteriore, portellone posteriore elettrico con comando gestuale e scomparto di ricarica Smartphone (raffreddato)
- Disponibile solo in tre colori: Verde Monza, Giallo Ocra con tetto nero e Rosso Brera con tetto nero

\*Sport Speciale Launch è una versione limitata a prezzo netto. Fino ad esaurimento scorte. Verifica la disponibilità presso il tuo concessionario Alfa Romeo di fiducia.



# OPZIONI

## Sistemi di assistenza alla guida

Sensori di parcheggio laterali .....	-	P	P	●
Telecamera a 360° con linee guida dinamiche .....	-	P	P	●
Telecamera di retromarcia con linee di guida dinamiche .....	●	●	●	●

## Comfort

Specchietti retrovisori esterni regolabili e ripiegabili elettricamente e riscaldabili .....	●	●	●	●
Specchio interno a oscuramento automatico .....	●	●	●	●
Superficie riscaldata dei tergicristalli .....	-	●	●	●
Sistema di chiusura e sblocco senza chiave (keyless entry) .....	●	●	●	●
Funzione di avviamento motore senza chiave con pulsante di avviamento al volante (Keyless GO) .....	●	●	●	●
Climatizzatore automatico a due zone, regolabile separatamente .....	●	●	●	●
Sedili anteriori riscaldati .....	-	●	●	●
Sedili anteriori ventilati .....	-	-	●	-
Scomparto di ricarica Smartphone (raffreddato) .....	-	P	P	●
Presa da 12 V nel bagagliaio .....	●	●	●	-
Freno di stazionamento elettrico con funzione Auto Hold .....	●	●	●	●
Bocchette d'aria posteriori .....	●	●	●	-

## Equipaggiamento interno

Volante sportivo appiattito in basso in pelle/similpelle nera con comandi multi-funzione e pulsante di avviamento .....	●	-	●	-
Volante sportivo appiattito in basso in pelle/similpelle nera con cuciture bianche, comandi multi-funzione e pulsante di avviamento .....	-	●	-	●
Volante riscaldato .....	-	●	●	●
Paddle al volante in alluminio .....	-	●	●	●
Selettore rotativo del cambio .....	●	●	●	●
Pedali sportivi in alluminio .....	-	●	●	●
Alette parasole con retrovisori illuminati .....	●	●	●	●
Illuminazione ambiente standard monocolore .....	●	-	-	-
Illuminazione ambiente in 5 colori con pellicola retroilluminata, personalizzabile .....	-	●	●	●

**Tonale**

**Sport Speciale**

**Veloce**

**Sport Speciale  
Launch**

● = di serie / (-) = non disponibile / P = incluso in un pacchetto

# OPZIONI

## Equipaggiamento interno

Illuminazione ambiente Sport Speciale con grafica dedicata .....	-	●	-	●
Tetto apribile in vetro (solo in combo con Pack Tech) .....	-	1'800.-	1'800.-	●
Bracciolo centrale anteriore .....	●	●	●	●
Rivestimento del tetto e montanti in nero .....	●	●	●	●
Rivestimento centrale delle porte e bracciolo centrale in similpelle, Nero .....	-	●	●	●
Regolazione elettrica a 8 vie per conducente e passeggero (inclusa regolazione inclinazione cuscino) .....	-	●	●	●
Sedile del guidatore/passeggero con regolazione manuale a 6 posizioni .....	●	-	-	-
Sedile conducente e passeggero con supporto lombare regolabile elettricamente in 4 direzioni .....	-	●	●	●
Sedile del conducente con supporto lombare regolabile manualmente in 2 direzioni .....	●	-	-	-
Scoparto porta-bottiglia nel pannello porta .....	●	●	●	●
Striscia decorativa effetto cromato scuro .....	●	-	-	-
Listello in look alluminio con motivo 3D e illuminazione ambientale integrata .....	-	-	●	-
Bracciolo centrale anteriore .....	●	●	●	●
Sedile posteriore a panchina a 3 posti abbattibile in rapporto 60/40, bracciolo centrale e spazio per il carico passante	●	●	●	●
Poggiabraccio centrale posteriore con 3o poggiatesta .....	●	●	●	●
Tappetini Alfa Romeo anteriori e posteriori .....	●	●	●	●
Pannelli sottoporta in alluminio .....	-	●	●	●

## Multimedia (audio, navigazione)

Infotainment con radio FM/AM/DAB+, schermo tattile da 10,25" e sistema audio con 6 altoparlanti .....	●	●	●	●
Apple CarPlay e Android Auto con mirroring wireless .....	●	●	●	●
Servizi Alfa Connect (Connect ONE: 10 anni inclusi / Connect PLUS: 3 anni inclusi) .....	●	●	●	●
Pulsanti multifunzione sul volante .....	●	●	●	●
Quadro strumenti "Cannocchiale" - Display digitale da 12,3 pollici .....	●	●	●	●
Sistema di navigazione .....	-	●	●	●
Presse USB anteriori di tipo A + C (ricarica + dati) .....	●	●	●	●
Presse USB posteriori di tipo A + C (ricarica + dati) .....	●	●	●	●

Tonale

Sport Speciale

Veloce

Sport Speciale  
Launch

-	●	-	●
-	1'800.-	1'800.-	●
●	●	●	●
●	●	●	●
-	●	●	●
-	●	●	●
●	-	-	-
-	●	●	●
●	-	-	-
●	●	●	●
●	-	-	-
-	-	●	-
●	●	●	●
●	●	●	●
●	●	●	●
-	●	●	●

●	●	●	●
●	●	●	●
●	●	●	●
●	●	●	●
●	●	●	●
-	●	●	●
●	●	●	●
●	●	●	●

● = di serie / (-) = non disponibile

# OPZIONI

## Equipaggiamento esterno

Griglia a V "Scudetto" in antracite scuro .....
Specchi retrovisori esterni antiabbagliamento .....
Specchietti retrovisori esterni neri .....
Maniglie delle porte in colore carrozzeria .....
Montante B in nero lucido .....
Vetri posteriori e lunotto oscurati - Privacy Glass .....
Cornici finestrini in gomma nera .....
Cornici finestrini in nero lucido .....
Kit carrozzeria in nero lucido con inserti in nero opaco .....
Doppio terminale di scarico, cromato (solo in abbinamento alle versioni Plug-In Hybrid) .....
Bocchettone carburante senza tappo .....
Spoiler posteriore in tinta carrozzeria (non in combinazione con tetto nero) .....
Badge Tonale posteriore effetto alluminio .....
Badge Tonale posteriore nero antracite .....
Badge Veloce .....
Badge Sport Speciale .....
Logo "Elettro-Biscione", sul montante C, lato conducente (in combo solo con Plug-In Hybrid) .....

**Tonale**

**Sport Speciale**

**Veloce**

**Sport Speciale  
Launch**

●	●	●	●
-	P	P	●
●	●	●	●
●	●	●	●
●	●	●	●
-	●	●	●
●	-	-	-
-	●	●	●
-	-	●	-
-	●	●	●
●	●	●	●
●	●	●	-
●	-	-	-
-	●	●	●
-	-	●	-
-	●	-	●
-	●	●	●

## Rivestimenti & Sedili

Rivestimento centrale delle porte e bracciolo centrale in similpelle, Nero .....
Rivestimento sedili: Tessuto nero e pelle sintetica Scuba con "Biscione" termoimpresso sullo schienale / Poggiatesta anteriori: con logo Alfa Romeo grigio .....
Plancia di bordo con rivestimento similpelle Nero e pannelli porte con cuciture beige .....
Rivestimento sedili: Pelle/similpelle perforata, Nero con cuciture grigie / Poggiatesta anteriori: Similpelle con cuciture grigie e logo Alfa Romeo ricamato grigio .....
Rivestimento sedili: Pelle/similpelle perforata, Rosso con cuciture rosse / Poggiatesta anteriori: Similpelle con cuciture rosse e logo Alfa Romeo ricamato rosso .....
Plancia di bordo con rivestimento similpelle Nero, pannelli porte e bracciolo centrale con cuciture rosse .....
Rivestimento sedili: Similpelle e Alcantara Nero-Bianco perforati con sfondo bianco e cuciture bianche / Poggiatesta anteriori: Similpelle con cuciture bianche e logo Alfa Romeo bianco .....
Plancia di bordo con rivestimento Alcantara Nero, pannelli porte e bracciolo centrale con cuciture bianche .....

●	●	●	●
●	-	-	-
●	-	●	-
-	-	●	-
-	-	○	-
-	-	○	-
-	●	-	●
-	●	-	●

● = di serie / (-) = non disponibile / ○ = opzionale / P = incluso in un pacchetto

# OPZIONI

**Tonale**

**Sport Speciale**

**Veloce**

**Sport Speciale  
Launch**

## Attrazzature specifiche per veicoli elettrici

Cavo di ricarica mode 2 per presa domestica (per Plug-In Hybrid) .....

-

●

●

●

Cavo di ricarica mode 3 (per Plug-In Hybrid) .....

-

●

●

●

## RIVESTIMENTI E SEDILI



### TONALE

Sedili in tessuto/pelle sintetica nero "Biscione" (070)



### VELOCE

Sedili premium in pelle nera (095)



### VELOCE

Sedili premium in pelle rossa (513)  
(non in combinazione con le vernici Giallo Ocra)



### SPORT SPECIALE/SPORT SPECIALE LAUNCH

Sedili in similpelle e Alcantara, Nero-Bianco (611)

# ALFA ROMEO TONALE - D.N.A. ALFA ROMEO E DRIVE APP

## MODALITÀ DINAMICA GUIDA D.N.A. ALFA ROMEO

Le diverse modalità di guida **Alfa Romeo** possono modificare il comportamento della vettura a seconda di quella selezionata.

Le modalità a disposizione sono 3:

- **Dynamic**
- **Natural**
- **Advanced Efficiency**

Le modalità di guida D.N.A. di Alfa Romeo influenzano i seguenti elementi:

- Comportamento del motore e della trazione (ASR)
- Trazione ibrida (per le versioni ibride e le ibride Plug-In)
- Trazione 4x4 Alfa Q4 (eAWD) (per le versioni ibride Plug-In)
- Cambio automatico a 6 rapporti
- Alfa Active Suspension (per Veloce)
- Controllo elettronico della stabilità (ESC)
- Sistema frenante (IBS)
- Servosterzo elettrico
- Intelligent Adaptive Cruise Control (iACC)
- Aspetto grafico del quadro strumenti 'Cannocchiale' da 12,3"



## ALFA ROMEO DRIVE

L'app gratuita "Alfa Romeo Drive" offre una soluzione centralizzata, dalla prenotazione dell'appuntamento in officina alle offerte esclusive e ai buoni stagionali. Disponibile su Google Play Store e Apple App Store.

### I TUOI VANTAGGI

#### **Prenotazione semplice e veloce dell'appuntamento dal meccanico**

Fissa un appuntamento per una manutenzione o una riparazione in qualsiasi momento direttamente dall'app, senza telefonate né tempi di attesa.

#### **Tutte le informazioni utili in un unico posto**

Offerte esclusive, promozioni e novità Alfa Romeo direttamente sul tuo smartphone.

#### **Valore aggiunto grazie ai vantaggi fedeltà digitali**

Ogni controllo di manutenzione conta: i timbri sono ora archiviati digitalmente in sicurezza.

#### **Aiuto immediato quando serve**

Il servizio di assistenza stradale e il servizio post-vendita sono accessibili con un clic, ovunque ti trovi.


# COLORI ESTERNI

Prezzi di vendita consigliati in CHF, IVA dell'8.1% inclusa


## Colori

	Tonale	Sport Speciale	Veloce	Sport Speciale Launch
Bianco Alfa (2402H6) .....	●	●	●	-
Nero Alfa (6016FX) .....	900.-	900.-	900.-	-
Grigio Vesuvio (5813XV) .....	1'200.-	1'200.-	1'200.-	-
Blu Misano (7563YS) .....	1'200.-	1'200.-	1'200.-	-
Verde Monza (468J4P) .....	1'200.-	1'200.-	1'200.-	1'200.-
Giallo Ocra (598J4N) (non in combo con sedili rossi) .....	1'200.-	1'200.-	1'200.-	-
Verde Montreal (3986FW) .....	1'800.-	1'800.-	1'800.-	-
Rosso Brera (136QRV) .....	1'800.-	1'800.-	1'800.-	1'800.-
Bianco Alfa, tetto nero (2220UX) .....	400.-	400.-	400.-	-
Grigio Vesuvio, tetto nero (150J15) .....	1'600.-	1'600.-	1'600.-	-
Blu Misano, tetto nero (729BG7) .....	1'600.-	1'600.-	1'600.-	-
Verde Monza, tetto nero (968CP2) .....	1'600.-	1'600.-	1'600.-	-
Giallo Ocra, tetto nero (037J9K) (non in combo con sedili rossi) .....	1'600.-	1'600.-	1'600.-	1'600.-
Verde Montreal, tetto nero (0416Y3) .....	2'200.-	2'200.-	2'200.-	-
Rosso Brera, tetto nero (181BC9) .....	2'200.-	2'200.-	2'200.-	2'200.-


## COLORI ESTERNI




Rosso Brera (136QRV)




Verde Monza (468J4P)




Giallo Ocra (598J4N)\*




Blu Misano (7563YS)



Verde Montreal (3986FW)



Grigio Vesuvio (5813XV)




Nero Alfa (6016FX)




Bianco Alfa (2402H6)

\*Giallo Ocra e Giallo Ocra + Black Roof: non in combo con sedili rossi.


## COLORI ESTERNI




Rosso Brera, tetto nero (181BC9)




Verde Monza, tetto nero (968CP2)




Giallo Ocra, tetto nero (037J9K)\*



Blu Misano, tetto nero (729BG7)



Verde Montreal, tetto nero (0416Y3)



Grigio Vesuvio, tetto nero (150J15)



Bianco Alfa, tetto nero (2220UX)

\*Giallo Ocra e Giallo Ocra + Black Roof: non in combo con sedili rossi.

# PNEUMATICI E CERCHI

## Cerchi e pneumatici

Coprimozzi con logo Alfa Romeo in bianco/nero .....
Cerchi in lega da 17" Aerodinamico (215/60 R17) .....
Pinze freno anodizzate .....
Cerchi in lega da 19" Stile (235/45 R19) .....
Impianto frenante Brembo laccato Rosso .....
Cerchi in lega da 20" Fori (235/40 R20) .....
Pinze freno laccate nere con scritta Alfa Romeo .....

**Tonale**

**Sport Speciale**

**Veloce**

**Sport Speciale  
Launch**

●	●	●	●
●	-	-	-
●	-	-	-
-	-	●	-
-	-	●	-
-	●	P	●
-	●	-	●

---

# CERCHI



17" Aerodinamico (215/60 R17)



18" Petali (235/50 R18)



19" Stile (235/45 R19)



20" Fori (235/40 R20)



# DATI TECNICI

## Freni e sospensioni

Sospensioni anteriori: MacPherson .....	
Sospensioni posteriori: MacPherson .....	
Dischi freno anteriore Ø x spessore (mm) .....	
Carboceramica posteriori Ø x spessore (mm) .....	

## Prestazioni di guida

Velocità max. (km/h) .....	
Accelerazione 0-100 km / h (s) .....	
Raggio di sterzata Ø (m) .....	

## Motore elettrico

Tecnologia batteria: Ioni di litio .....	
Potenza del motore elettrico (kW) .....	
Potenza del motore elettrico (CV) .....	
Tensione totale (V) .....	
Capacità totale della batteria (kWh) .....	
Capacità totale della utilizzabile (kWh) .....	
Capacità max. caricatore di bordo (kW) .....	
Autonomia elettrica nel ciclo WLTP (km) .....	
Velocità elettrica massima (km/h) .....	
Tempo di ricarica della batteria (0-100 %) Presa casalinga / Cavo MODE2 (h) .....	
Tempo di ricarica della batteria (0-100 %) WallBox / Cavo MODE3 (h) .....	

## Motori e riduttori

Anteriore .....	
Q4 (eAWD) .....	
Ibrido-benzina .....	
Benzina (Plug-In Hybrid) .....	
Cilindrata (cm <sup>3</sup> ) .....	
Potenza max. (CV) .....	

### 1.5 Hybrid 175 CV DCT7

### 1.3 Plug-In Hybrid Q4 270 CV AT6

●	●
●	●
disc Ø 330 x 28	disc Ø 330 x 28
disc Ø 278 x 12	disc Ø 305 x 12

212	195
8,5	6,6
11,57	11,56

●	●
15,0	90,0
20	122
48	306
0,7	15,5
0,5	12,0
-	7,4
-	52
-	135
-	6,5
-	2,5

●	-
-	●
●	-
-	●
1'469	1'332
175	270

# DATI TECNICI

## Motori e riduttori

Potenza max. (kW) .....	
Potenza max. a giri / min (giri/min) .....	
Coppia max (Nm) .....	
Coppia max. a giri / min (giri/min) .....	
Rapporto .....	
Giri sterzo .....	
Cambio .....	

## 1.5 Hybrid 175 CV DCT7

## 1.3 Plug-In Hybrid Q4 270 CV AT6

129,0	199,0
5'750	5'750
240	270
1'700	1'850
13.6 : 1	14.8 : 1
2.28	2.50
DCT - 7	AT-6

## Consumo di carburante e autonomia<sup>3</sup>

Classe di emissioni: Euro 6e-bis .....	
Consumo carburante ciclo combinato (l/100km) .....	
Equivalente benzina (l/100km) .....	
Consumo energia elettrica ciclo combinato (kWh/100km) .....	
Emissioni CO2 WLTP (g/km) .....	
Emissioni CO2 dalla produzione di carburante / elettricità (g/km) .....	
Categoria d'efficienza energetica (A-G) .....	

●	●
6,4	4,0
-	6,0
-	13,3
144	91
30	32
E	F

## Pesi e volumi

Capacità di carico min. / max. (l) .....	
Capacità del serbatoio (l) .....	
Peso in ordine di marcia (kg) .....	
Peso complessivo amm. (kg) .....	
Peso massimo rimorchiabile (Kg) .....	

500 - 1550	385 - 1430
55	42
1'600	2'000
2'135	2'420
700 / 1025	700 / 1025

<sup>3</sup> Media di tutte le vetture nuove immatricolate in Svizzera: 111 g/km. Obiettivo WLTP: 93.6 g/km.

# DIMENSIONI

## Dimensioni

Posti .....	
Lunghezza (mm) .....	
Passo (mm) .....	
Larghezza (mm) .....	
Larghezza (con retrovisori) (mm) .....	
Altezza (mm) .....	
Altezza da terra (mm) .....	
Sbalzo anteriore (mm) .....	
Sbalzo posteriore (mm) .....	

### 1.5 Hybrid 175 CV DCT7

### 1.3 Plug-In Hybrid Q4 270 CV AT6

	5	
	4'522	
	2'636	
	1'835	
	2'060	
1'601		1'614
	141 - 156	
	945	
	941	

# ACCESSORI & ESTENSIONI DI GARANZIA

## Accessori



Gamma di accessori



Numero d'articolo	Accessorio	Prezzo		MHEV	PHEV
		senza montaggio	montaggio incluso		
50290625	Tappetini in velluto. Set di 4, con scritta Tonale, cuciture rosse.	80.-	80.-	*	*
50290649	Tappetini in gomma. Set da 4, con scritta Tonale.	102.-	102.-	*	*
50290623	Vassoio portabagagli. Con scritta Tonale.	166.-	166.-	*	*
50547080	Protezione della soglia di carico.	94.-	94.-	*	*
50290793	Gancio di traino. Amovibile, capacità di traino 1'500 kg, carico verticale 75 k...	1'125.-	1'515.-	*	*
50290715	Kit elettrico a 13 poli. Da utilizzare con 50290793.	461.-	753.-	*	*
50290602	Portapacchi. Chiusura con chiave, capacità di carico: 60 kg.	462.-	527.-	*	*
71807721	Box per il tetto 360L. Con logo Alfa Romeo (dimensioni: 160 x 80 x 40 cm).	637.-	702.-	*	*
71807722	Box per il tetto 490L. Con logo Alfa Romeo (dimensioni: 160 x 80 x 40 cm).	688.-	753.-	*	*
9854837680	Portabiciclette. (2 biciclette) - Easy Fold 931 THULE - Da utilizzare con il gan...	1'434.-	1'499.-	*	*
9858801180	Portabici su barre portatutto - 1 bici - FREERID.	282.-	347.-	*	*
9858801480	Portabiciclette. (3 biciclette) - Coach 276 THULE - Da utilizzare con gancio di...	1'112.-	1'177.-	*	*
9858802280	Porta sci/snowboard. SNOWPACK M THULE (max. 4 paia di sci) - usare con p...	312.-	377.-	*	*
50547690	Tappi per valvole. Logo Alfa Romeo (set di 4).	39.-	39.-	*	*
71808019	Tappi per mozzetti delle ruote. Logo Alfa Romeo bianco e nero (set di 4).	70.-	70.-	*	*
50290629	Borsa per cavi di ricarica. Con logo Alfa Romeo (per la modalità 3).	42.-	42.-	-	*
ZF32-JB3AE1	Juice Booster 3. Set Air Swiss Basic.	1'410.-	1'410.-	-	*
99632-ADB013ACHK	Cavo di ricarica. Cavo di ricarica per stazioni di ricarica pubbliche.	324.-	324.-	-	*
ZF32-JB3AEVE1	Juice Booster 3. Air Swiss Traveller Set.	1'736.-	1'736.-	-	*

Gli accessori sono disponibili con e senza montaggio – si prega di osservare i prezzi indicati. Prezzi per ruote invernali complete montaggio escluso. È possibile accedere all'intero catalogo degli accessori con i prezzi attuali tramite il codice QR.

Alcune delle immagini dei prodotti mostrate sono solo a scopo illustrativo e soggette a modifiche senza preavviso. Per ulteriori informazioni o domande, contattare il proprio concessionario. Tutti i prezzi indicati sono in franchi svizzeri, IVA inclusa, e rappresentano un prezzo consigliato non vincolante presso i concessionari aderenti. Nota sui tipi di motorizzazione (abbreviazioni nella tabella): BEV = veicolo totalmente elettrico, PHEV = ibrido plug-in, MHEV = mild hybrid, ICE = veicolo con motore a combustione.

## Ruote invernali complete



Ruote invernali complete

Numero d'articolo	Nome e Descrizione	Prezzo
PI-280	Set completo di ruote 17 pollici - Pirelli - 215/60R17 96V - Con coprimozzo (escl. Brembo Breaking System)	1'996.-
CO-282	Set completo di ruote 19 pollici - Continental - 235/45R19 99V - Con coprimozzo	2'796.-
CO-281	Set completo di ruote 18 pollici - Continental - 235/50R18 101V - Con coprimozzo	2'396.-

Le ruote complete devono essere omologate per il veicolo. Per qualsiasi domanda, si prega di contattare il concessionario. Prezzo senza montaggio.

## Estensione di garanzia

Estensione della garanzia	4. anno	4. + 5. anno	4. + 5. + 6. anno
Tonale	719.-	1'498.-	2'296.-
Tonale PHEV	827.-	1'723.-	2'641.-

Le nostre estensioni di garanzia offrono una copertura ininterrotta dalla garanzia originale di fabbrica. Che si tratti di problemi meccanici, elettrici o elettronici, la nostra garanzia copre un'ampia gamma di riparazioni per assicurare che la vostra auto rimanga sempre in ottime condizioni.

Al momento della sottoscrizione dell'estensione di garanzia, il veicolo non deve avere più di 36 mesi e presentare un chilometraggio inferiore a 100'000 chilometri. Il chilometraggio massimo per l'estensione della garanzia è di 200'000 chilometri. I prezzi sono comprensivi della tassa di bollo.




Estensione di garanzia

# GARANZIA

Il costruttore garantisce che il veicolo è privo di difetti di materiale e di fabbricazione. La presente garanzia ha una durata di 3 anni o 100.000 chilometri e decorre dalla data di consegna o dalla prima immatricolazione (a seconda di quale evento si verifichi per primo). Nell'ambito della presente garanzia, il venditore è tenuto a eliminare gratuitamente i difetti di fabbricazione mediante riparazione o sostituzione delle parti interessate. Le prestazioni di garanzia devono essere eseguite da un partner di assistenza Alfa Romeo autorizzato. A tal fine vengono utilizzati ricambi originali o nuovi previsti per Alfa Romeo.

L'eliminazione dei difetti nell'ambito della garanzia comprende:

- riparazione o sostituzione delle parti difettose;
- manodopera necessaria per la riparazione o la sostituzione;
- materiali di consumo necessari per eseguire la riparazione in garanzia.



**GARANZIA SULL'AUTOVEICOLO:** 3 anni o 100.000 chilometri, vale la condizione raggiunta per prima

**BATTERIA AD ALTA TENSIONE:** 8 anni o 160'000 km, vale la condizione raggiunta per prima

**GARANZIA SULLA VERNICIATURA:** 3 anni o 100.000 chilometri, vale la condizione raggiunta per prima

**GARANZIA ANTIPERFORAZIONE:** 8 anni

## GARANZIA ALL'ESTERO:

Tutte le prestazioni previste dalla garanzia per il vostro veicolo vengono fornite dall'intera rete di assistenza Alfa Romeo alle stesse condizioni. Nei paesi in cui non esiste una rete di assistenza Alfa Romeo, il cliente deve richiedere una documentazione dettagliata (con l'indicazione dei ricambi installati e dei lavori eseguiti) sui lavori effettuati e, al suo ritorno, rivolgersi al concessionario Alfa Romeo del suo paese presso il quale ha acquistato il veicolo. Quest'ultimo si occuperà poi di risolvere il caso.

## Assistenza stradale e servizi gratuiti complementari



## Regolamento per vetture di cortesia

Marca	Casi	Tempo di riparazione	Copertura mobilità
Alfa Romeo	Con traino	0 ore	Massimo 4 giorno + fine settimana (se applicabile)
	Senza traino	Oltre 2 ore	



Alfa Romeo Switzerland  
Astara Ital Switzerland AG  
Richtiplatz 5, 8304 Wallisellen

[alfaromeo.ch](https://www.alfaromeo.ch)



Maggiori informazioni sul veicolo e richiesta  
di preventivo



Prezzi al dettaglio raccomandati comprensivi di IVA all'8,1%.  
Alfa Romeo Svizzera si riserva il diritto di modificare i prezzi e le dotazioni in qualsiasi momento e senza preavviso.