



Tonale

Liste de prix MY26
Valable à partir du 19 février 2026



VERSIONS

Prix recommandés en CHF, TVA 8.1% comprise.

	Tonale	Sport Speciale	Veloce	Sport Speciale Launch
1.5 Hybrid 175 ch DCT7	42'990.-	44'490.- ¹	48'490.-	-
1.3 Plug-In Hybrid Q4 270 ch AT6	-	53'990.- ¹	57'990.-	58'290.- ¹

¹ Sport Speciale et Sport Speciale Launch sont des versions à prix net. Sport Speciale Launch est une série spéciale limitée. Jusqu'à épuisement du stock. Veuillez vérifier la disponibilité auprès de votre concessionnaire Alfa Romeo de confiance.

Paquets et Options

PACK TECH (pour Veloce BEV, en combi avec PACK SPORT uniquement)

- Lane Centering Assist - Assistant au centrage de voi et assistant au trafic
- Caméra 360° avec lignes de guidage dynamiques
- Aide au stationnement semi-automatique (Magic Park)
- Assistant d'angle mort avec détection de mouvement à l'arrière
- Hayon électrique avec commande gestuelle
- Régulateur de vitesse adaptatif
- Compartiment de recharge pour smartphone (refroidi)
- Rétroviseurs extérieurs anti-éblouissement
- Capteurs de stationnement latéraux

PACK SKY (en combi avec Pack Tech uniquement)

- Toit en verre ouvrant électriquement (en combi avec Pack Tech uniquement)

PACK PREMIUM SPORT SPECIALE

- Système audio Hi-Fi de HARMAN/KARDON© (465 watts) avec 13 haut-parleurs + subwoofer
- Siège conducteur avec fonction mémoire du réglage électrique
- DVS - Alfa Romeo Dual-Stage Valve Suspension System

PACK PREMIUM

- Système audio Hi-Fi de HARMAN/KARDON© (465 watts) avec 13 haut-parleurs + subwoofer
- Siège conducteur avec fonction mémoire du réglage électrique
- Jantes en alliage de 20" Fori (235/40 R20)

SWISS FREE SERVICE

- 5 ans ou 100.000 km de services inclus (vaut la condition atteinte en premier), valable pour toutes les versions.

	Tonale	Sport Speciale	Veloce	Sport Speciale Launch
	-	1'800.-	1'800.-	●
	-	1'800.-	1'800.-	●
	-	2'100.-	-	-
	-	-	3'200.-	-
	0.- ²			

² Voyage jusqu'à 5 ans ou 100'000 km sans soucis grâce à l'entretien gratuit. Le service comprend l'entretien de routine selon des intervalles prédéterminés avec le remplacement des pièces de rechange d'origine, selon les instructions du constructeur et tous les tests anti-pollution prescrits par la loi.

● = de série / (-) = non disponible

ÉQUIPEMENTS DE SÉRIE PRINCIPAUX

Tonale

- Scudetto (grille en V) anthracite foncé avec traverses
- Phares avant et arrière Full LED avec feux de route et de virage automatiques et feux de jour 3+3
- Jantes en alliage de 17" Aerodinamico
- Alfa Dynamic Suspension (FSD)
- Rétroviseurs extérieurs rabattables, réglables et chauffants électriquement
- Sièges en tissu noir et cuir synthétique Scuba avec « Biscione » thermo-imprimé sur le dossier
- Sièges conducteur et passager avec réglage manuel à 6 voies
- Siège conducteur avec soutien lombaire réglable électriquement sur 2 positions
- Banquette arrière rabattable asymétriquement rabattable
- Tapis de sol avant et arrière
- **Pack ADAS** : Système d'anticipation de collision (FCW) avec fonction de freinage d'urgence autonome (AEB), assistant d'attention du conducteur, cruise control adaptif intelligent, assistant actif au maintien de voie avec avertisseur de franchissement de ligne, reconnaissance des panneaux de signalisation, capteurs de stationnement avant et arrière, Caméra de recul avec lignes de guidage dynamiques
- Capteur de pluie et de luminosité
- Badge Tonale arrière effet aluminium
- Rétroviseur intérieur avec système anti-éblouissement automatique
- Combiné d'instruments « Cannocchiale » - affichage numérique 10,25"
- Infodivertissement avec radio, écran tactile 10,25", système audio avec 6 haut-parleurs, 2 ports USB (Type A et C) et duplication sans fil avec Apple CarPlay et Android Auto
- Climatisation automatique
- Système de dé-/verrouillage et démarrage sans clé (Keyless Entry & Go)
- Modes de conduite Alfa Romeo D.N.A.

Sport Speciale*

en plus de Tonale

- Kit carrosserie peint en noir avec insert de jupe latérale argentée
- Jantes en alliage de 20" Fori (235/40 R20)
- Écartement de 8 mm plus large (pour un dynamisme et confort de conduite meilleurs)
- Étriers de frein laqués noirs avec inscription Alfa Romeo
- Badge Sport Speciale
- Vitres arrière et lunette foncés - Privacy Glass
- Encadrements de vitres en noir brillant
- Housses des sièges : Sièges sportifs en cuir et Alcantara Nero-Bianco avec perforations et arrière-plan blanc et coutures blanches / Appuie-têtes : similicuir avec coutures blanches et logo Alfa Romeo blanc
- Siège conducteur et passager avec soutien lombaire réglable électriquement sur 4 positions
- Sièges avant chauffants
- Système de navigation
- Palettes de commande au volant en aluminium
- Seuil de portes et pédales sportifs en aluminium
- Éclairage ambiente Sport Speciale avec graphisme dédié
- Double sortie d'échappement chromée (uniquement en combinaison avec les versions Plug-In Hybrid)
- Badge Tonale arrière noir effet anthracite

*Sport Speciale est une version à prix net.

ÉQUIPEMENTS DE SÉRIE PRINCIPAUX

Veloce

en plus de Tonale

- Phares dynamiques adaptatifs à matrice LED et feux de jour 3+3
- Écartement de 8 mm plus large (pour un dynamisme et confort de conduite meilleurs)
- Jantes en alliage de 19" Stile (235/45 R19)
- Système de freinage Brembo laqué rouge
- Alfa Romeo Dual Valve Suspension System (DVS)
- Badge Veloce
- Vitres arrière et lunette foncés - Privacy Glass
- Encadrements de vitres en noir brillant
- Housses des sièges : sièges premium en cuir/similicuir perforé, Nero avec coutures grises / Appui-têtes avant : similicuir avec coutures grises et logo Alfa Romeo gris
- Réglage électrique 8 voies pour conducteur et passager (incluant réglage de l'inclinaison du coussin)
- Siège conducteur et passager avec soutien lombaire réglable électriquement sur 4 positions
- Sièges avant chauffants et ventilés
- Système de navigation
- Palettes de commande au volant en aluminium
- Seuil de portes et pédales sportifs en aluminium
- Éclairage ambiente en 5 couleurs avec film rétroéclairé, personnalisable
- Double sortie d'échappement chromée (uniquement en combinaison avec les versions Plug-In Hybrid)
- Badge Tonale arrière, foncé anthracite

Sport Speciale Launch*

en plus de Sport Speciale

- Phares dynamiques adaptatifs entièrement à matrice LED
- **Pack Sky** : Toit en verre ouvrant électriquement
- **Pack Tech** : Caméra 360° avec lignes de guidage dynamiques, capteurs de stationnement latéraux, aide au stationnement semi-automatique (Magic Park), Lane Centering Assist, assistant d'angle mort actif avec détection de mouvement à l'arrière, hayon électrique avec commande gestuelle et compartiment de recharge pour smartphone (refroidi)
- Disponible en trois couleurs uniquement: Verde Monza, Giallo Ocra avec toit noir et Rosso Brera avec toit noir

*Sport Speciale Launch est une version limitée à prix net. Jusqu'à épuisement du stock. Veuillez vérifier la disponibilité auprès de votre concessionnaire Alfa Romeo de confiance.

ÉQUIPEMENTS

Sécurité

6 airbags : airbag frontal (conducteur/passager), airbags latéraux (conducteur/passager) et airbags rideaux (avant/arrière)

Freins à disque à l'avant et à l'arrière

Capteurs de pression des pneus

Appel d'urgence

Système d'anticipation de collision (FCW) avec fonction de freinage d'urgence autonome (AEB) et détection des piétons

5 ans ou 100.000 km de services inclus (vaut la condition atteinte en premier), valable pour toutes les versions.

Systèmes d'aide à la conduite

Différentiel à glissement limité électronique (pour la traction avant)

Transmission intégrale Alfa Q4 (eAWD) (uniquement en combinaison avec les versions Plug-In Hybrid)

Alfa Romeo D.N.A. - Modes de conduite : Dynamic/Natural/Advanced Efficiency

DVS - Alfa Romeo Dual-Stage Valve Suspension System

Alfa Dynamic Suspension (FSD)

Régulateur de vitesse adaptatif

Limiteur de vitesse

Informations sur les panneaux de signalisation intégrées au système de navigation

Driver Attention Assist - Assistant d'attention du conducteur

Assistant d'angle mort avec détection de mouvement à l'arrière

Assistant actif au maintien de voie avec signalisation acustique

Lane Centering Assist - Assistant au centrage de voi et assistant au trafic

Phares avant entièrement à LED avec éclairage automatique des feux de route et de virage et 3+3 feux de jour

Assistant de feux de route

Phares dynamiques adaptatifs à matrice LED et feux de jour 3+3

Feux arrière à LED avec signature lumineuse à LED

Capteur crépusculaire

Capteur de pluie

Frein de stationnement électrique avec fonction Auto Hold

Tonale

Sport Speciale

Veloce

**Sport Speciale
Launch**

●	●	●	●
●	●	●	●
●	●	●	●
●	●	●	●
●	●	●	●
●	●	●	●

●	●	●	-
-	●	●	●
●	●	●	●
-	P	●	-
●	●	●	●
●	●	●	●
●	●	●	●
-	●	●	●
●	●	●	-
-	P	P	●
●	●	●	●
-	P	P	●
●	●	-	-
●	●	●	●
-	-	●	●
●	●	●	●
●	●	●	-
●	●	●	●
●	●	●	-

● = de série / (-) = non disponible / P = inclus dans un pack

ÉQUIPEMENTS

Systemes d'aide à la conduite

Capteurs de stationnement à l'avant et à l'arrière	●	●	●	●
Aide au stationnement semi-automatique (Magic Park)	-	P	P	●
Capteurs de stationnement latéraux	-	P	P	●
Caméra 360° avec lignes de guidage dynamiques	-	P	P	●
Caméra de recul avec lignes de guidage dynamiques	●	●	●	●

Confort

Rétroviseurs extérieurs à réglage électrique, rabattables et chauffants	●	●	●	●
Rétroviseur intérieur avec système anti-éblouissement automatique	●	●	●	●
Surface d'appui chauffée des essuie-glaces	-	●	●	●
Système de déverrouillage et de verrouillage sans clé (Keyless Entry)	●	●	●	●
Fonction de démarrage du moteur sans clé avec bouton de démarrage sur le volant (KeylessGO)	●	●	●	●
Climatisation automatique, deux zones, réglable séparément	●	●	●	●
Sièges avant chauffants	-	●	●	●
Sièges avant ventilés	-	-	●	-
Compartiment de recharge pour smartphone (refroidi)	-	P	P	●
Prise 12V dans le coffre	●	●	●	-
Frein de stationnement électrique avec fonction Auto Hold	●	●	●	●
Bouches d'aération à l'arrière	●	●	●	-

Équipement intérieur

Volant sport aplati en bas en cuir/similicuir noir avec commandes multi-fonction et bouton de démarrage noir	●	-	●	-
Volant sport aplati en bas en cuir/similicuir noir avec surpiqûres blanches, commandes multi-fonction et bouton de démarrage noir	-	●	-	●
Volant chauffant	-	●	●	●
Palettes de vitesse au volant en aluminium	-	●	●	●
Sélecteur rotatif de vitesse	●	●	●	●
Pédales sport en aluminium	-	●	●	●
Pare-soleil avec rétroviseurs éclairés	●	●	●	●

Tonale

Sport Speciale

Veloce

Sport Speciale
Launch

ÉQUIPEMENTS

Équipement intérieur

Éclairage ambiente standard monochrome	●	-	-	-
Éclairage ambiente en 5 couleurs avec film rétroéclairé, personnalisable	-	●	●	●
Éclairage ambiente Sport Speciale avec graphisme dédié	-	●	-	●
Toit en verre ouvrant électriquement (en combi avec Pack Tech uniquement)	-	1'800.-	1'800.-	●
Accoudoir central avant	●	●	●	●
Ciel de pavillon et montants en noir	●	●	●	●
Partie centrale de la garniture intérieure des portières et accoudoir central revêtus de similicuir, Nero	-	●	●	●
Réglage électrique 8 voies pour conducteur et passager (incluant réglage de l'inclinaison du coussin)	-	●	●	●
Siège conducteur/passager avec réglage manuel du siège en 6 positions	●	-	-	-
Siège conducteur et passager avec soutien lombaire réglable électriquement sur 4 positions	-	●	●	●
Siège conducteur avec soutien lombaire réglable manuellement sur 2 positions	●	-	-	-
Compartiment porte-bouteille dans le panneau de porte	●	●	●	●
Baguette décorative effet chromé foncé	●	-	-	-
Baguette décorative aspect aluminium avec motif 3D et éclairage d'ambiance intégré	-	-	●	-
Accoudoir central avant	●	●	●	●
Banquette arrière 3 places rabattable 60/40, accoudoir central et espace de chargement traversant	●	●	●	●
Accoudoir central arrière avec 3ème appui-tête	●	●	●	●
Tapis de sol Alfa Romeo avant et arrière	●	●	●	●
Baguettes de seuil en aluminium	-	●	●	●

Multimédia (Audio, Navigation)

Infodivertissement avec radio FM/AM/DAB+, écran tactile de 10,25" et système audio avec 6 hautparleurs ...	●	●	●	●
Apple CarPlay& Android Auto avec mirroring sans fil	●	●	●	●
Services Alfa Connect (Connect ONE : 10 ans inclus / Connect PLUS : 3 ans inclus)	●	●	●	●
Touches multifonctions au volant	●	●	●	●
Combiné d'instruments 'Cannocchiale' - affichage numérique 12,3 pouces	●	●	●	●
Système de navigation	-	●	●	●
Prise USB avant type A + C (charge + données)	●	●	●	●
Prise USB arrière type A + C (charge + données)	●	●	●	●

Tonale

Sport Speciale

Veloce

**Sport Speciale
Launch**

ÉQUIPEMENTS

Équipement extérieur

Gril en V "Scudetto" en anthracite foncé	●	●	●	●
Rétroviseurs extérieurs anti-éblouissement	-	P	P	●
Rétroviseurs extérieurs noirs	●	●	●	●
Poignées de porte couleur carrosserie	●	●	●	●
Montant B en noir brillant	●	●	●	●
Vitres arrière et lunette arrière teintées - Privacy Glass	-	●	●	●
Encadrements de vitres en caoutchouc noir	●	-	-	-
Encadrements de vitres en noir brillant	-	●	●	●
Kit carrosserie en noir brillant avec inserts en noir mat	-	-	●	-
Double sortie d'échappement chromée (uniquement en combinaison avec les versions Plug-In Hybrid)	-	●	●	●
Goulotte de carburant sans bouchon	●	●	●	●
Spoiler arrière en couleur carrosserie (pas en combinaison avec toit noir)	●	●	●	-
Badge Tonale arrière effet aluminium	●	-	-	-
Badge Tonale arrière noir anthracite	-	●	●	●
Badge Veloce	-	-	●	-
Badge Sport Speciale	-	●	-	●
Logo "Elettro-Biscione", sur le pilier C, côté conducteur (en combi avec Plug-In Hybrid uniquement)	-	●	●	●

Housses & Sièges

Partie centrale de la garniture intérieure des portières et accoudoir central revêtus de similicuir, Nero	●	●	●	●
Housses des sièges : Tissu noir et cuir synthétique Scuba avec « Biscione » thermo-imprimé sur le dossier / Appui-têtes avant : avec logo Alfa Romeo gris	●	-	-	-
Planche de bord en similicuir Nero et revêtements de portes avec surpicûres beige	●	-	●	-
Housses des sièges : Cuir/similicuir perforé, Nero avec côtures grises / Appui-têtes avant : Similicuir avec côtures grises et logo Alfa Romeo gris	-	-	●	-
Housses des sièges : Cuir/similicuir perforé, Rosso avec côtures rouges / Appui-têtes avant : Similicuir avec côtures rouges et logo Alfa Romeo rouge	-	-	○	-
Planche de bord en similicuir Nero, revêtements de portes et appui-bras avec surpicûres rouges	-	-	○	-
Housses des sièges : Cuir et Alcantara Nero-Bianco avec perforations et arrière-plan blanc et côtures blanches / Appui-têtes : Similicuir avec côtures blanches et logo Alfa Romeo blanc	-	●	-	●

Tonale

Sport Speciale

Veloce

Sport Speciale
Launch

ÉQUIPEMENTS

	Tonale	Sport Speciale	Veloce	Sport Speciale Launch
Housses & Sièges				
Planche de bord en Alcantara Nero, revêtements de portes et appui-bras avec surpicûres blanches	-	●	-	●
Équipement spécifique pour véhicules électriques				
Cable de recharge mode 2 pour prise domestique (pour Plug-In Hybrid)	-	●	●	●

HOUSSES ET SIÈGES



TONALE

Sièges en tissu/cuir synthétique noir "Biscione" (070)



VELOCE

Sièges premium en cuir noir (095)



VELOCE

Sièges premium en cuir rouge (513)
(pas en combinaison avec les peintures Giallo Ocra)



SPORT SPECIALE/SPORT SPECIALE LAUNCH

Sièges en similicuir et Alcantara, Nero-Bianco (611)

ALFA ROMEO TONALE - D.N.A. ALFA ROMEO ET DRIVE APP

MODES DYNAMIQUES D.N.A. ALFA ROMEO

Les modes dynamiques conduite **Alfa Romeo** peuvent changer le caractère du véhicule selon le mode choisi.

Il y a 3 modes à disposition :

- **Dynamic**
- **Natural**
- **Advanced Efficiency**

Le ces modes D.N.A. Alfa Romeo ont influence sur :

- Comportement du moteur et donc de la traction (ASR)
- Traction hybride (pour les versions hybrides et hybrides Plug-In)
- Traction 4x4 Alfa Q4 (eAWD) (pour les versions hybrides Plug-In)
- Boîte automatique à 6 rapports
- Alfa Active Suspension (pour Veloce)
- Contrôle électronique de la stabilité (ESC)
- Système de freinage (IBS)
- Servocommande électrique
- Intelligent Adaptive Cruise Control (iACC)
- Affichage du tableau numérique 'Cannocchiale' de 12,3"



ALFA ROMEO DRIVE

L'app gratuite « Alfa Romeo Drive » vous offre une solution centralisée, de la prise de rendez-vous à l'atelier aux offres exclusives et bons saisonniers. Disponible sur Google Play Store et Apple App Store.

VOS AVANTAGES

Prise de rendez-vous simple et rapide chez le garagiste

Prenez rendez-vous pour un entretien ou une réparation à tout moment directement dans l'application, sans appel téléphonique ni temps d'attente.

Toutes les informations utiles en un seul endroit

Offres exclusives, promotions et actualités d'Alfa Romeo - directement sur votre smartphone.

Valeur ajoutée grâce aux avantages de l'environnement numérique

Chaque contrôle d'entretien compte : les tampons sont désormais archivés numériquement en toute sécurité.

Une aide immédiate quand cela compte

Le service de dépannage et d'après-vente sont accessibles en un clic, où que vous soyez.


COULEURS EXTÉRIEURES

Prix recommandés en CHF, TVA 8.1% comprise.


Couleurs

	Tonale	Sport Speciale	Veloce	Sport Speciale Launch
Bianco Alfa (2402H6)	●	●	●	-
Nero Alfa (6016FX)	900.-	900.-	900.-	-
Grigio Vesuvio (5813XV)	1'200.-	1'200.-	1'200.-	-
Blu Misano (7563YS)	1'200.-	1'200.-	1'200.-	-
Verde Monza (468J4P)	1'200.-	1'200.-	1'200.-	1'200.-
Giallo Ocra (598J4N) (pas en combi avec sièges rouges)	1'200.-	1'200.-	1'200.-	-
Verde Montreal (3986FW)	1'800.-	1'800.-	1'800.-	-
Rosso Brera (136QRV)	1'800.-	1'800.-	1'800.-	1'800.-
Bianco Alfa, toit noir (2220UX)	400.-	400.-	400.-	-
Grigio Vesuvio, toit noir (150J15)	1'600.-	1'600.-	1'600.-	-
Blu Misano, toit noir (729BG7)	1'600.-	1'600.-	1'600.-	-
Verde Monza, toit noir (968CP2)	1'600.-	1'600.-	1'600.-	-
Giallo Ocra, toit noir (037J9K) (pas en combi avec sièges rouges)	1'600.-	1'600.-	1'600.-	1'600.-
Verde Montreal, toit noir (0416Y3)	2'200.-	2'200.-	2'200.-	-
Rosso Brera, toit noir (181BC9)	2'200.-	2'200.-	2'200.-	2'200.-


COULEURS EXTÉRIEURES




Rosso Brera (136QRV)




Verde Monza (468J4P)




Giallo Ocra (598J4N)*




Blu Misano (7563YS)



Verde Montreal (3986FW)



Grigio Vesuvio (5813XV)




Nero Alfa (6016FX)




Bianco Alfa (2402H6)

*Giallo Ocra et Giallo Ocra + Black Roof : pas en combi avec sièges rouges.


COULEURS EXTÉRIEURES




Rosso Brera, toit noir (181BC9)




Verde Monza, toit noir (968CP2)




Giallo Ocra, toit noir (037J9K)*



Blu Misano, toit noir (729BG7)



Verde Montreal, toit noir (0416Y3)



Grigio Vesuvio, toit noir (150J15)



Bianco Alfa, toit noir (2220UX)

*Giallo Ocra et Giallo Ocra + Black Roof : pas en combi avec sièges rouges.

PNEUS ET JANTES

Tonale

Sport Speciale

Veloce

**Sport Speciale
Launch**

Jantes & pneus

Enjoliveurs de roue avec logo Alfa Romeo en noir et blanc	●	●	●	●
Jantes en alliage de 17" Aerodinamico (215/60 R17)	●	-	-	-
Étriers de freins anodisés	●	-	-	-
Jantes en alliage de 19" Stile (235/45 R19)	-	-	●	-
Système de freinage Brembo laqué rouge	-	-	●	-
Jantes en alliage de 20" Fori (235/40 R20)	-	●	P	●
Étriers de frein laqués noirs avec inscription Alfa Romeo	-	●	-	●

JANTES



17" Aerodinamico (215/60 R17)



18" Petali (235/50 R18)



19" Stile (235/45 R19)



20" Fori (235/40 R20)



DONNÉES TECHNIQUES

Freins et suspension

Suspension avant: MacPherson		
Suspension arrière: MacPherson		
Disques de frein avant Ø x épaisseur (mm)		
Disques de frein arrière Ø x épaisseur (mm)		

Performances de conduite

Vitesse maximale (km/h)		
Accélération de 0 à 100 km/h (s)		
Rayon de braquage Ø (m)		

Moteur électrique

Technique des batteries: Lithium-ion		
Puissance du moteur électrique (kW)		
Puissance du moteur électrique (ch)		
Tension totale (V)		
Capacité totale de la batterie (kWh)		
Capacité totale utilisable (kWh)		
Capacité max. Capacité du chargeur embarqué (kW)		
Autonomie électrique en cycle WLTP (km)		
Vitesse électrique maximale (km/h)		
Temps de recharge de la batterie (0-100 %) Prise domestique / Cable MODE2 (h)		
Temps de recharge de la batterie (0-100 %) WallBox/ Cable MODE3 (h)		

Moteurs et transmissions

Traction avant		
Q4 (eAWD)		
Essence hybride		
Essence (Plug-In Hybrid)		
Cylindrée (cm³)		
Puissance totale (ch)		

1.5 Hybrid 175 ch DCT7

1.3 Plug-In Hybrid Q4 270 ch AT6

●	●
●	●
disc Ø 330 x 28	disc Ø 330 x 28
disc Ø 278 x 12	disc Ø 305 x 12

212	195
8,5	6,6
11,57	11,56

●	●
15,0	90,0
20	122
48	306
0,7	15,5
0,5	12,0
-	7,4
-	52
-	135
-	6,5
-	2,5

●	-
-	●
●	-
-	●
1'469	1'332
175	270

DONNÉES TECHNIQUES

Moteurs et transmissions

Puissance totale (kW)	
Puissance totale à tr/min (tr/min)	
Couple moteur (Nm)	
Couple à tr/min (tr/min)	
Ratio	
Rotation de la direction	
Boîte de vitesses	

1.5 Hybrid 175 ch DCT7

1.3 Plug-In Hybrid Q4 270 ch AT6

129,0	199,0
5'750	5'750
240	270
1'700	1'850
13.6 : 1	14.8 : 1
2.28	2.50
DCT - 7	AT-6

Consommation de carburant et autonomie³

Norme antipollution: Euro 6e-bis	
Consommation normalisée totale de carburant (l/100km)	
Équivalent essence (l/100km)	
Consommation d'énergie standard totale (kWh/100km)	
Émissions de CO2 (g/km)	
Émissions de CO2 liées à la fourniture de carburant et/ou d'électricité (g/km)	
Catégorie d'efficacité énergétique (A-G)	

●	●
6,4	4,0
-	6,0
-	13,3
144	91
30	32
E	F

Poids et volumes

Capacité du coffre min / max (l)	
Capacité du réservoir (l)	
Poids en ordre de marche (kg)	
Poids total autorisé (kg)	
Poids tractable autorisé (kg)	

500 - 1550	385 - 1430
55	42
1'600	2'000
2'135	2'420
700 / 1025	700 / 1025

³ Moyenne de tous les véhicules neufs immatriculés en Suisse : 111 g/km. Valeur WLTP cible : 93.6 g/km.

DIMENSIONS

Dimensions

Places assises	
Longueur (mm)	
Empattement (mm)	
Largeur (mm)	
Largeur (avec rétroviseurs) (mm)	
Hauteur (mm)	
Garde au sol (mm)	
Porte-à-faux avant (mm)	
Porte-à-faux arrière (mm)	

1.5 Hybrid 175 ch DCT7

1.3 Plug-In Hybrid Q4 270 ch AT6

	5	
	4'522	
	2'636	
	1'835	
	2'060	
1'601		1'614
	141 - 156	
	945	
	941	

ACCESSOIRES & EXTENSIONS DE GARANTIE

Accessoires



Numéro d'article	Accessoire	Prix		MHEV	PHEV
		sans montage	montage inclus		
50290625	Tapis de sol en velours. Set de 4, avec inscription Tonale, coutures rouges.	80.-	80.-	*	*
50290649	Tapis de sol en caoutchouc. Set de 4 pièces, avec l'inscription Tonale.	102.-	102.-	*	*
50290623	Bac de coffre. Avec logo Tonale.	166.-	166.-	*	*
50547080	Protection du seuil de chargement.	94.-	94.-	*	*
50290793	Attelage de remorque. Amovible, charge remorquable 1'500 kg, charge d'ap...	1'125.-	1'515.-	*	*
50290715	Kit électrique 13 pôles. À utiliser avec 50290793.	461.-	753.-	*	*
50290602	Barres de toit. Fermable à clé, capacité de charge : 60 kg.	462.-	527.-	*	*
71807721	Coffre de toit 360L. Avec le logo Alfa Romeo (dimensions : 160 x 80 x 40 cm).	637.-	702.-	*	*
71807722	Coffre de toit 490L. Alfa Romeo Logo (dimensions : 195 x 80 x 40 cm).	688.-	753.-	*	*
9854837680	Porte-vélos. (2 vélos) - Easy Fold 931 THULE - À utiliser avec un attelage de...	1'434.-	1'499.-	*	*
9858801180	Porte-vélo sur barres de toit. 1 vélo - FREERIDE 298 THULE.	282.-	347.-	*	*
9858801480	Porte-vélos. (3 vélos) - Coach 276 THULE - À utiliser avec un attelage de re...	1'112.-	1'177.-	*	*
9858802280	Porte-skis/snowboards. SNOWPACK M THULE (max. 4 paires de skis) - A utilis...	312.-	377.-	*	*
50547690	Bouchons de valve. Logo Alfa Romeo (set de 4).	39.-	39.-	*	*
71808019	Enjoliveurs de roue. Logo Alfa Romeo noir et blanc (set de 4).	70.-	70.-	*	*
50290629	Sacoche pour câble de recharge. Avec logo Alfa Romeo (pour le mode 3).	42.-	42.-	-	*
ZF32-JB3AE1	Juice Booster 3. Kit Air Swiss Basic.	1'410.-	1'410.-	-	*
99632-ADB013ACHK	Câble de charge. Câble de chargement pour stations de recharge publiques.	324.-	324.-	-	*
ZF32-JB3AEVE1	Juice Booster 3. Air Swiss Traveller Set.	1'736.-	1'736.-	-	*

Les accessoires sont disponibles avec ou sans montage - veuillez tenir compte des indications de prix. Prix des roues d'hiver complètes sans montage. Vous pouvez accéder à l'ensemble du catalogue d'accessoires avec les prix actuels en cliquant sur le code QR.

Certaines illustrations de produits présentées sont symboliques. Elles peuvent être modifiées sans préavis. Pour plus d'informations ou pour toute question, veuillez vous adresser à votre concessionnaire. Tous les prix indiqués sont en francs suisses TVA incluse, et représentent une recommandation de prix sans obligation chez les concessionnaires participants. Remarque sur les types de motorisation (abréviations dans le tableau) : BEV = véhicule purement électrique, PHEV = hybride rechargeable, MHEV = mild hybrid (hybride léger), ICE = véhicule équipé d'un moteur à combustion.

Roues d'hiver complètes



Numéro d'article	Nom et Description	Prix
PI-280	Jeu de roues complet 17 pouces - Pirelli - 215/60R17 96V - Avec couvercle de moyeu de roue (escl. Bremb...	1'996.-
CO-282	Jeu de roues complet 19 pouces - Continental - 235/45R19 99V - Avec couvercle de moyeu de roue	2'796.-
CO-281	Jeu de roues complet 18 pouces - Continental - 235/50R18 101V - Avec couvercle de moyeu de roue	2'396.-

Les roues complètes doivent être homologuées pour le véhicule. Pour toute question, veuillez vous adresser à votre concessionnaire. Prix sans montage.

Extension de garantie

Extension de garantie	4. année	4. + 5. année	4. + 5. + 6. année
Tonale	719.-	1'498.-	2'296.-
Tonale PHEV	827.-	1'723.-	2'641.-

Nos extensions de garantie assurent le maintien sans faille de la protection offerte par la garantie d'usine initiale. Qu'il s'agisse d'un problème mécanique, électrique ou électronique, notre garantie couvre un vaste éventail de réparations afin de veiller à ce que votre voiture reste toujours en parfait état de marche.

Le véhicule ne doit pas être âgé de plus de 36 mois et doit avoir moins de 100'000 kilomètres lors de la conclusion de l'extension de garantie. Le kilométrage maximal pour l'extension de garantie est de 200'000 kilomètres. Les prix incluent le droit de timbre.




GARANTIE

Le vendeur garantit que votre véhicule est exempt de défauts matériels et de fabrication. Cette garantie est valable pendant une durée de 3 ans ou 100 000 kilomètres et prend effet à compter de la date de remise ou de la première immatriculation (selon la première éventualité). Dans le cadre de cette garantie, le vendeur est tenu de remédier gratuitement aux défauts de fabrication en réparant ou en remplaçant les pièces concernées. Les prestations de garantie doivent être effectuées par un partenaire de service Alfa Romeo agréé. Les pièces de rechange ou neuves d'origine prévues pour Alfa Romeo sont utilisées à cet effet.

La réparation des défauts dans le cadre de la garantie comprend :

- la réparation ou le remplacement des pièces défectueuses ;
- le temps de travail nécessaire à la réparation ou au remplacement ;
- les consommables nécessaires à la réparation sous garantie.



GARANTIE COMMERCIALE : 3 ans ou 100 000 kilomètres, la condition atteinte en premier prévaut

SUR BATTERIE HAUTE TENSION : 8 ans ou 160'000 kilomètres, la condition atteinte en premier prévaut

GARANTIE COMMERCIALE PEINTURE : 3 ans ou 100 000 kilomètres, la condition atteinte en premier prévaut

GARANTIE COMMERCIALE ANTI-PERFORATION : 8 ans

GARANTIE COMMERCIALE À L'ÉTRANGER :

Toutes les prestations couvertes par la garantie de votre véhicule sont fournies par l'ensemble du réseau d'assistance Alfa Romeo aux mêmes conditions. Dans les pays où il n'existe pas de réseau de service Alfa Romeo, le client doit se faire remettre une documentation précise (avec indication des pièces de rechange montées et des travaux effectués) sur les travaux réalisés et, à son retour, s'adresser au concessionnaire Alfa Romeo de son pays auprès duquel il a acheté le véhicule. Celui-ci se chargera alors de régler le cas.

Assistance & Véhicules de remplacement



Règlement sur les voitures de courtoisie

Marque	Cas	Temps de réparation	Couverture Mobilité
Alfa Romeo	Avec remorquage	0 heures	Maximum 4 jours + week-end (si applicable)
	Sans remorquage	À partir de 2 heures	



Alfa Romeo Switzerland
Astara Itat Switzerland AG
Richtiplatz 5, 8304 Wallisellen

[alfaromeo.ch](https://www.alfaromeo.ch)



En savoir plus sur le véhicule & demander
une offre



Prix de vente recommandés, TVA 8.1% incluse.

Alfa Romeo Suisse se réserve le droit de modifier les prix ainsi que les équipements à tout moment et sans préavis.